

# 广州卫生职业技术学院

## 2021 届毕业生就业质量年度报告

广州卫生职业技术学院 就业指导服务中心 编

# 目 录

学校概况.....	I
报告说明.....	III
总体结论.....	1
一、毕业生毕业去向及落实率.....	1
二、就业分布.....	1
三、就业质量.....	2
四、对人才培养的评价.....	3
五、对就业教育/服务的评价.....	3
<b>第一篇：毕业生就业基本情况.....</b>	<b>5</b>
一、规模与结构.....	5
（一）总体规模.....	5
（二）结构分布.....	6
二、毕业去向及落实率.....	6
（一）总体毕业去向及落实率.....	6
（二）各学院毕业去向落实率.....	7
（三）各专业毕业去向落实率.....	8
三、社会贡献度.....	9
（一）就业地区.....	9
（二）就业行业.....	12
（三）就业职业.....	14
（四）就业单位.....	16
（五）重点就业医院分布.....	18
四、深造情况.....	19
五、求职过程分析.....	20
（一）获取招聘信息来源.....	21

(二) 择业关注因素 .....	21
(三) 求职成功途径 .....	22
(四) 求职成功的影响因素 .....	23
六、待就业群体分析 .....	23
(一) 尚未落实工作的原因 .....	24
(二) 期望就业单位 .....	24
(三) 期望薪资 .....	25
(四) 需要提升的就业能力 .....	26
<b>第二篇：就业工作举措.....</b>	<b>28</b>
一、学院领导高度重视毕业生就业工作 .....	28
二、多渠道、多方位提升毕业生的综合竞争力 .....	28
三、拓宽就业服务渠道，提升就业服务水平 .....	28
<b>第三篇：就业质量相关分析.....</b>	<b>31</b>
一、薪酬水平 .....	31
二、就业机会充分度 .....	32
三、专业对口率 .....	34
四、工作满意度 .....	35
五、毕业生发展成长度 .....	37
(一) 职业期待吻合度 .....	37
(二) 工作稳定性 .....	38
六、转岗率 .....	40
七、岗位胜任率 .....	41
八、从事卫生与非卫生行业的毕业生的就业质量差异分析 .....	43
<b>第四篇：就业发展趋势分析.....</b>	<b>45</b>
一、近三年就业地区变化趋势 .....	45
二、近两年就业行业变化趋势 .....	45
三、近两年就业单位变化趋势 .....	46

<b>第五篇：毕业生对学校的评价.....</b>	<b>49</b>
一、毕业生对人才培养的评价 .....	49
（一）母校满意度 .....	49
（二）母校推荐度 .....	50
（三）教育教学评价 .....	51
（四）基础能力素质 .....	57
二、毕业生对就业教育/服务的评价 .....	58
<b>第六篇：用人单位对毕业生及学校的评价 .....</b>	<b>60</b>
一、对毕业生的评价 .....	60
二、对学校招聘服务的评价 .....	64
<b>结 语 .....</b>	<b>65</b>

## 图表目录

图 1	2021 届毕业生毕业去向分布 .....	1
图 2	2021 届毕业生就业分布 .....	2
图 3	2021 届毕业生就业质量分析 .....	2
图 4	2021 届毕业生对人才培养的评价 .....	3
图 5	2021 届毕业生对就业教育/服务的评价 .....	3
图 1-1	2021 届毕业生男女比例（左图）及省内外生源比例（右图） .....	5
表 1-1	2021 届毕业生学院及专业分布 .....	6
表 1-2	2021 届毕业生毕业去向分布 .....	7
图 1-2	2021 届各学院毕业生毕业去向落实率 .....	8
表 1-3	2021 届各专业毕业生毕业去向落实率 .....	8
图 1-3	2021 届毕业生主要就业省份分布 .....	9
表 1-4	2021 届毕业生中西部就业情况分布 .....	10
图 1-4	2021 届毕业生省内主要就业城市分布 .....	10
表 1-5	2021 届各学院毕业生就业地区分布 .....	11
表 1-6	2021 届各专业毕业生就业地区分布 .....	11
图 1-5	2021 届省内生源毕业生就业地区分布 .....	12
图 1-6	2021 届省外生源毕业生就业地区分布 .....	12
图 1-7	2021 届毕业生就业量最大的前十个行业分布 .....	13
表 1-7	2021 届各学院毕业生主要就业行业分布 .....	13
表 1-8	2021 届各专业毕业生主要就业行业分布 .....	14
图 1-8	2021 届毕业生就业量最大的前十个职业分布 .....	15
表 1-9	2021 届各学院毕业生主要就业职业分布 .....	15
表 1-10	2021 届各专业毕业生主要就业职业分布 .....	15
图 1-9	2021 届毕业生就业单位性质分布 .....	17
表 1-11	2021 届各学院毕业生主要就业单位性质分布 .....	17
表 1-12	2021 届各专业毕业生就业单位性质分布 .....	17

表 1-13	2021 届毕业生主要就业单位分布 .....	18
图 1-10	2021 届毕业生选择升学的主要原因 .....	19
图 1-11	2021 届毕业生升学专业与原专业相关性分布 .....	20
图 1-12	2021 届毕业生跨专业升学原因分布 .....	20
图 1-13	2021 届毕业生获取招聘信息的来源 .....	21
图 1-14	2021 届毕业生择业过程中关注的因素 .....	22
图 1-15	2021 届毕业生求职途径分布 .....	22
图 1-16	2021 届毕业生求职成功的影响因素 .....	23
图 1-17	2021 届“求职中”的毕业生尚未落实工作的原因 .....	24
图 1-18	2021 届“求职中”的毕业生求职单位期望 .....	25
图 1-19	2021 届“求职中”的毕业生求职薪资期望 .....	25
图 1-20	2021 届“求职中”的毕业生需要提升的就业能力分布 .....	26
图 3-1	2021 届毕业生薪酬区间分布 .....	31
图 3-2	2021 届主要学院毕业生月均收入水平分布（单位：元） .....	31
表 3-1	2021 届主要专业毕业生月均收入水平分布（单位：元） .....	32
图 3-3	2021 届毕业生对就业机会的评价 .....	33
图 3-4	2021 届主要学院毕业生对就业机会的评价 .....	33
表 3-2	2021 届主要专业毕业生对就业机会的评价 .....	33
图 3-5	2021 届毕业生专业对口率分布 .....	34
表 3-3	2021 届主要学院毕业生专业对口率情况分布 .....	35
表 3-4	2021 届主要专业毕业生专业对口率情况分布 .....	35
图 3-6	2021 届毕业生对工作满意度的评价 .....	36
表 3-5	2021 届主要学院毕业生对工作满意度评价 .....	36
表 3-6	2021 届主要专业毕业生对工作满意度的评价 .....	36
图 3-7	2021 届毕业生职业期待吻合情况分布 .....	37
表 3-7	2021 届主要学院毕业生职业期待吻合度情况分布 .....	38
表 3-8	2021 届主要专业毕业生职业期待吻合情况分布 .....	38
图 3-8	2021 届毕业生离职情况分布 .....	39

图 3-9	2021 届主要学院毕业生工作稳定性分布 .....	39
表 3-9	2021 届主要专业毕业生工作稳定性分布 .....	40
图 3-10	2021 届毕业生转岗情况分布 .....	40
表 3-10	2021 届主要学院毕业生转岗情况分布 .....	40
表 3-11	2021 届主要专业毕业生转岗情况分布 .....	41
图 3-11	2021 届毕业生岗位胜任情况分布 .....	42
表 3-12	2021 届主要学院毕业生岗位胜任情况分布 .....	42
表 3-13	2021 届主要专业毕业生职业期待吻合情况分布 .....	42
表 3-14	2021 届从事卫生与非卫生行业毕业生就业质量对比分析 .....	43
图 4-2	2019-2021 届毕业生就业地区分布 .....	45
图 4-3	2020-2021 届毕业生就业行业分布 .....	46
图 4-4	2020-2021 届毕业生主要就业单位分布 .....	47
图 5-1	2021 届毕业生对母校的满意度 .....	49
表 5-1	2021 届主要专业毕业生对母校的满意度分布 .....	50
图 5-2	2021 届毕业生对母校的推荐度 .....	50
表 5-2	2021 届主要专业毕业生对母校的推荐度分布 .....	51
图 5-3	2021 届毕业生对所学课程的评价 .....	51
表 5-3	2021 届主要专业毕业生对所学课程的评价 .....	52
图 5-4	2021 届毕业生对任课教师的评价 .....	53
表 5-4	2021 届主要专业毕业生对母校任课教师的评价 .....	53
图 5-5	2021 届毕业生对母校学风建设的评价 .....	54
表 5-5	2021 届主要专业毕业生对母校学风建设的评价 .....	54
图 5-6	2021 届毕业生对课堂教学的评价 .....	55
表 5-6	2021 届主要专业毕业生对母校课堂教学的评价 .....	55
图 5-7	2021 届毕业生对实践教学的评价 .....	56
表 5-7	2021 届主要专业毕业生对母校实践教学的评价 .....	56
图 5-8	2021 届毕业生认为重要性占比排名前十位的基础能力及其水平 .....	57
图 5-9	2021 届毕业生对学校就业教育/服务的评价 .....	58

图 6-1	用人单位对 2021 届毕业生的总体满意度 .....	60
表 6-1	用人单位对各专业毕业生的满意度分布 .....	61
图 6-2	用人单位对 2021 届毕业生政治素养的满意度 .....	61
表 6-2	用人单位对各专业毕业生政治素养的满意度分布 .....	61
图 6-3	用人单位对 2021 届毕业生专业水平的满意度 .....	62
表 6-3	用人单位对各专业毕业生专业水平的满意度分布 .....	62
图 6-4	用人单位对 2021 届毕业生职业能力的满意度 .....	63
表 6-4	用人单位对各专业毕业生职业能力的满意度分布 .....	63
图 6-5	用人单位对学校招聘服务的满意度 .....	64
图 6-6	用人单位对学校招聘服务工作的建议 .....	64

## 学校概况

广州卫生职业技术学院是广州市人民政府举办的公办卫生类高等职业院校，其办学历史最早可追溯至 1902 年，是百年历史名校和现代医护摇篮。在长期的办学历程中，学院以立德树人为根本任务，为社会培养培训了数以万计的高素质卫生技术人才，为医疗卫生事业发展作出了重要贡献。

学院占地面积 683 亩（含非产权面积约 25 亩），分白云、从化、天河、越秀四个校区。学院师资力量雄厚，现有各类在校生 5600 余人（其中高职扩招 900 余人）。开设有护理、助产、智慧健康养老服务与管理、药学、中药学、医学检验技术、康复治疗技术、中医康复技术、医学美容技术、针灸推拿、医学影像技术、临床医学、预防医学、健康管理、健康大数据管理与服务、眼视光技术、口腔医学、口腔医学技术等 18 个专业。其中临床医学、预防医学、口腔医学、针灸推拿 4 个专业为国控专业。学院拥有 1 家非直属附属医院及多家教学医院，建有护理、药学、检验、口腔、临床、康复保健、公共基础、基础医学、创新创业九大实训基地。学生技能水平高，在国家和省、市等各级各类竞赛中屡获佳绩，各类执业资格考试通过率和毕业生就业率位居国内同类院校前列。

在长期办学历史中，学院以培育服务生命健康人才为己任，在重大公共卫生事件敢于担当，贡献突出。1927 年，端拿护校教师王德馨和毕业生韩日修冒着生命危险护送邓颖超同志脱险。2003 年抗击非典表现突出，被评为广东省抗击非典嘉奖单位、广州市抗击非典先进单位；1 个护士班被教育部和团中央授予全国先进集体的称号；7 名师生获得省、市抗击非典先进个人的称号。2020 年，学院在疫情防控中敢于担当奉献，工作得到钟南山院士的关注，称我院是“中国健康事业的中坚力量”。学院被评为广东省抗疫先进集体，“海珠区社区疫情防控党员突击队”被评为 2020 年度广州市直属机关评为“奋斗在疫情防控第一线”的共产党员先锋岗。

学院是教育部首批“1+X 证书制度”老年照护证书项目试点院校、国际护士执业水平考试(ISPN)考点、国家职业资格中医药行业特有工种职业技能鉴定基地、国家卫健委卫生行业国家职业资格培训鉴定试点院校、教育部全国医护英语等级水平考试

(METS)培训点及定点考场、广东省高考“3+X”职业技术教育专业技能《生物技术基础》《护理技能》考点、广州市卫生护理专业继续教育基地等；学院是 13 家广州市职业技能等级认定社会培训评价组织之一以及广州市推进家政服务业提质扩容“领跑者”行动“领跑”学校，为地方经济和社会发展提供了应有的服务。

学院与美国、新加坡、芬兰、日本、新西兰、澳大利亚、马来西亚以及港澳台等境外机构建立了良好的合作关系，开展科研合作、师资培训，并搭建了境外实习、升学和就业平台，为学生的发展提供了广阔空间。

面对新的历史发展机遇，学院以习近平新时代中国特色社会主义思想为指导，坚持党建引领，实施“质量建校、人才兴校、创新强校、管理治校、文化立校”五大战略，实现规模、结构、质量、效益协调发展，建设高水平卫生职业技术学院。

## 报告说明

为全面总结和分析毕业生就业状况，完善毕业生就业状况反馈机制，进一步深化高校教育教学改革，优化学科专业结构，改进人才培养模式，提高人才培养质量，建立健全高校人才培养、社会需求和就业创业良性互动的长效机制，根据《教育部办公厅关于编制发布高校毕业生就业质量年度报告的通知》（教学厅函〔2013〕25号）、《教育部关于做好2021届全国普通高校毕业生就业创业工作的通知》（教学〔2020〕5号）和《教育部办公厅关于进一步做好普通高校毕业生就业统计与核查工作的通知》（教学厅函〔2021〕19号）相关文件要求，学校遵循全面、准确、科学、严谨的原则，统筹分析毕业生就业状况，编制并正式发布《广州卫生职业技术学院2021届毕业生就业质量年度报告》。本报告数据来源于两个方面：

1. 广东大学生就业创业平台。数据统计截止日期为2021年12月10日。使用数据主要涉及毕业生的规模和结构、毕业去向落实率、毕业去向、就业流向等。

2. 第三方数据调查公司（新锦成）调研数据。调研面向全校2021届毕业生，有效问卷回收率为47.09%；使用数据涉及就业相关分析及对教育教学的反馈部分。用人单位调研数据，面向本校毕业生所在用人单位；使用数据涉及用人单位对毕业生满意度及能力评价、用人单位对学校就业创业服务工作评价等部分。

# 总体结论

---



## 总体结论

### 一、毕业生毕业去向及落实率

广州卫生职业技术学院 2021 届毕业生毕业去向落实率为 92.74%。毕业去向分布详见下图。



图 1 2021 届毕业生毕业去向分布

### 二、就业分布

学校 2021 届毕业生中 98.07% 的毕业生选择在省内就业，服务地方经济发展；就业行业以“卫生和社会工作”为主；就业职业以“卫生专业技术人员”为主；就业单位以“医疗卫生单位”为主。

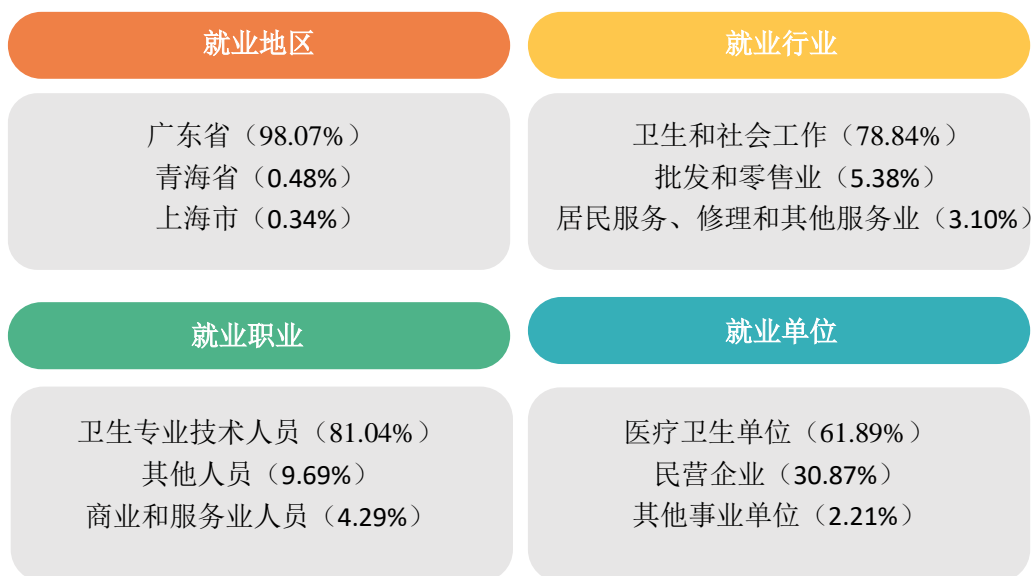


图 2 2021 届毕业生就业分布

### 三、就业质量

2021 届毕业生工作满意度为 92.13%，专业对口率为 91.57%，职业期待吻合度为 88.55%。



图 3 2021 届毕业生就业质量分析

## 四、对人才培养的评价

2021 届毕业生对母校的满意度为 98.38%，对所学课程的总体满意度为 96.42%，对任课教师的总体满意度为 97.15%，对母校学风建设的总体满意度为 95.38%，对课堂教学的总体满意度为 96.71%，对实践教学的总体满意度为 98.27%。

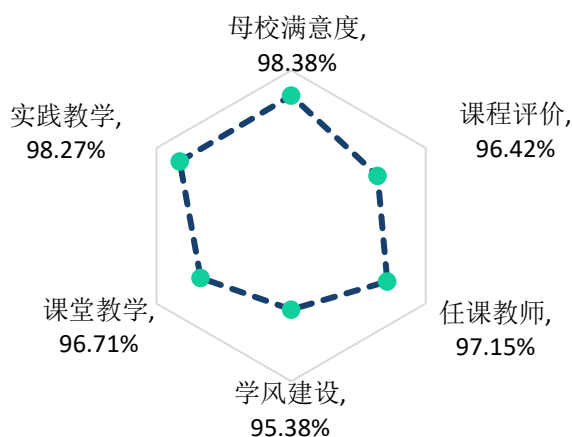


图 4 2021 届毕业生对人才培养的评价

## 五、对就业教育/服务的评价

2021 届毕业生对学校各项就业教育/服务的满意度均在 95.86% 及以上；其中对“职业咨询与辅导”（96.98%）、“生涯规划/就业指导课”（96.67%）、“就业手续办理（如档案迁移等）”（96.66%）的满意度相对较高。

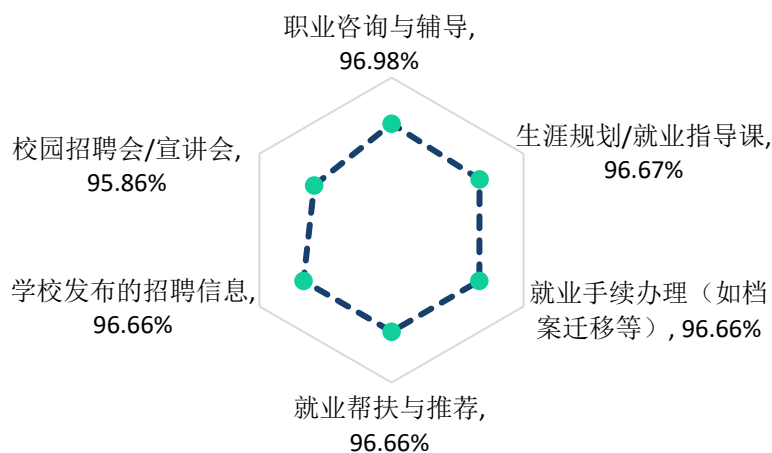


图 5 2021 届毕业生对就业教育/服务的评价

# 第一篇

---

## 毕业生就业基本情况

## 第一篇：毕业生就业基本情况

毕业生基本情况包含毕业生的规模结构、毕业去向及落实率、社会贡献度、深造情况等相关指标，是研究和优化学校培养体系的重要参考，能够为学校人才培养制度的改革发展提供借鉴。

### 一、规模与结构

经济发展状况决定了社会就业容量的大小，只有高校人才培养规模及结构与社会经济发展水平相适应，才能确保毕业生更充分更高质量就业。分析毕业生规模及结构，对于优化高校人才培养规模及专业学科设置，实现人才培养规模与市场行业需求相对接有重要的参考意义。

#### （一）总体规模

学校2021届毕业生共1666人。从性别结构分析，男生344人，占毕业生总人数的20.65%；女生1322人，占毕业生总人数的79.35%，男女性别比为0.26:1，女生比例偏高；从生源结构分析，省内生源为主，共1628人，占比为97.72%。

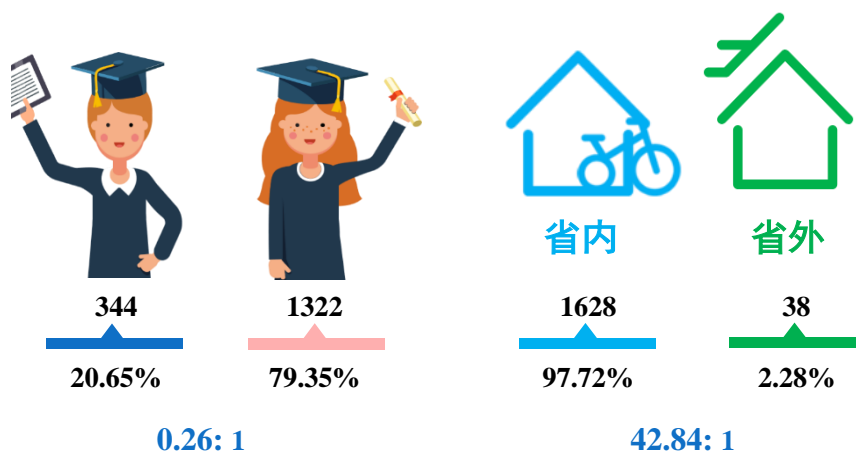


图 1-1 2021 届毕业生男女比例（左图）及省内外生源比例（右图）

数据来源：广东大学生就业创业平台。

## （二）结构分布

**学院与专业结构：**学校 2021 届毕业生共分布在 6 个学院 12 个专业。其中，护理学院、康复保健学院和药学院的毕业生人数较多，人数占比分别为 49.16%、17.23% 和 12.18%。

表 1-1 2021 届毕业生学院及专业分布

学院	各学院人数	各学院比例	专业	各专业人数	各专业比例
护理学院	819	49.16%	护理	648	38.90%
			助产	134	8.04%
			老年服务与管理	37	2.22%
康复保健学院	287	17.23%	康复治疗技术	120	7.20%
			针灸推拿	60	3.60%
			医学美容技术	55	3.30%
			中医康复技术	52	3.12%
药学院	203	12.18%	药学	203	12.18%
检验学院	198	11.88%	医学检验技术	198	11.88%
口腔医学院	105	6.30%	口腔医学	62	3.72%
			口腔医学技术	43	2.58%
临床医学院	54	3.24%	医学影像技术	54	3.24%

注：因四舍五入保留两位小数，各分项占比之和可能存在±0.01%的误差。

数据来源：广东大学生就业创业平台。

## 二、毕业去向及落实率

毕业去向落实率反映了当前毕业生的供需状况，也反映了高校人才培养与社会经济建设和发展的适应状况。分析毕业生毕业去向及落实率，对于学校优化专业结构和人才培养模式，完善就业服务工作，以此适应社会经济发展需求有着重要意义。根据教育部发布的《教育部办公厅关于进一步做好普通高校毕业生就业统计与核查工作的通知》，学校按照通知要求，对毕业生毕业去向及落实率做了规范统计和数据计算。

### （一）总体毕业去向及落实率

学校 2021 届毕业生毕业去向落实率为 92.74%，基本实现充分就业。从具体毕业去向来看，“签劳动合同形式就业”为毕业生主要去向选择，占比为 30.49%；“其他录用形式就业”次之，占比为 28.39%。

表 1-2 2021 届毕业生毕业去向分布

毕业去向	毕业去向分类	人数	比例
协议和合同就业	签劳动合同形式就业	508	30.49%
	签就业协议形式就业	452	27.13%
	科研助理、管理助理	4	0.24%
	其它地方基层	1	0.06%
	应征义务兵	1	0.06%
	三支一扶	1	0.06%
灵活就业	其他录用形式就业	473	28.39%
	自由职业	9	0.54%
自主创业	自主创业	2	0.12%
继续深造	升学	92	5.52%
	出国、出境	2	0.12%
暂不就业	暂不就业	5	0.30%
	不就业拟升学	2	0.12%
	拟出国出境	1	0.06%
待就业	求职中	102	6.12%
	拟参加公招考试	7	0.42%
	签约中	3	0.18%
	拟创业	1	0.06%

注：1.毕业去向落实率=(协议和合同就业人数+继续深造人数+灵活就业人数+自主创业人数)÷毕业生总人数×100.00%。

2.协议和合同就业包括签就业协议形式就业、签劳动合同形式就业、科研助理/管理助理、应征义务兵、国家基层项目、地方基层项目；灵活就业包括其他录用形式就业、自由职业；升学包括国内升学和出国（境）留学；暂不就业包含不就业拟升学、其他暂不就业。

数据来源：广东大学生就业创业平台。

## （二）各学院毕业去向落实率

2021 届毕业生分布在 6 个学院，其中毕业去向落实率相对较高的学院为口腔医学院（99.05%）、康复保健学院（95.47%）、药学院（92.12%）等。

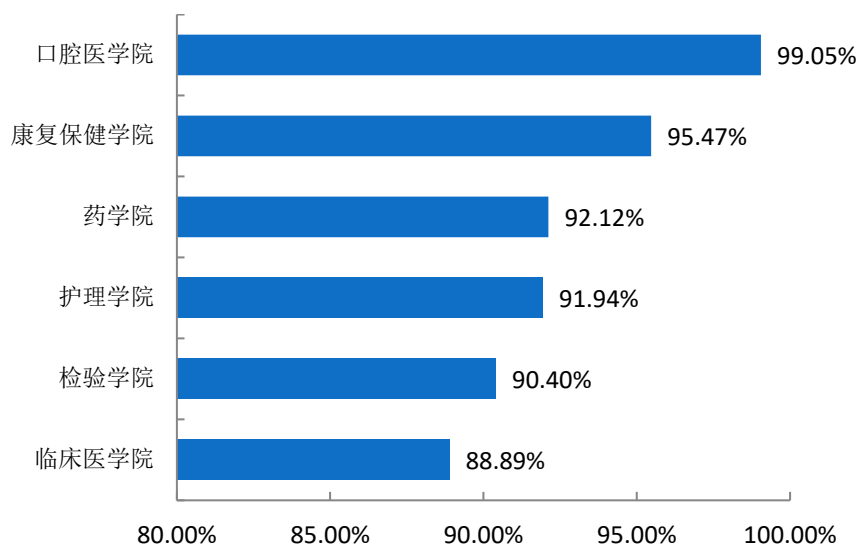


图 1-2 2021 届各学院毕业生毕业去向落实率

数据来源：广东大学生就业创业平台。

### （三）各专业毕业去向落实率

学校 2021 届毕业生分布在 12 个专业，其中毕业去向落实率相对较高的专业为口腔医学技术（100.00%）、口腔医学（98.39%）、针灸推拿（98.33%）等。

表 1-3 2021 届各专业毕业生毕业去向落实率

专业	毕业人数	就业人数	毕业去向落实率
口腔医学技术	43	43	100.00%
口腔医学	62	61	98.39%
针灸推拿	60	59	98.33%
中医康复技术	52	51	98.08%
老年服务与管理	37	36	97.30%
助产	134	128	95.52%
医学美容技术	55	52	94.55%
康复治疗技术	120	112	93.33%
药学	203	187	92.12%
护理	648	589	90.90%
医学检验技术	198	179	90.40%
医学影像技术	54	48	88.89%

数据来源：广东大学生就业创业平台。

### 三、社会贡献度<sup>1</sup>

服务地方经济，助推社会发展，是高校的职责之一，也是高校联结外部的纽带，体现着高校的社会价值。社会贡献度的调研评价，能够让高校更加充分的了解自身在区域经济社会发展的优势作用，并据此优化完善学校在人才培养、学科专业调整、科学研究、成果转化、服务社会等方面的工作，加深校地融合，为社会发展创造更大的价值。

#### （一）就业地区

大学生是知识和技术的重要承载者，是生产力的重要创造者。大学生对于就业地区选择，是影响整个社会人力资源配置是否合理的重要因素，因而研究高校毕业生就业地区情况，做好毕业生就业选择的正确引导工作至关重要。

**就业省份：**学校2021届毕业生主要选择在省内就业（98.07%），服务地方经济发展；省外就业人数较多的地区为青海省（0.48%）和江苏省（0.34%）。

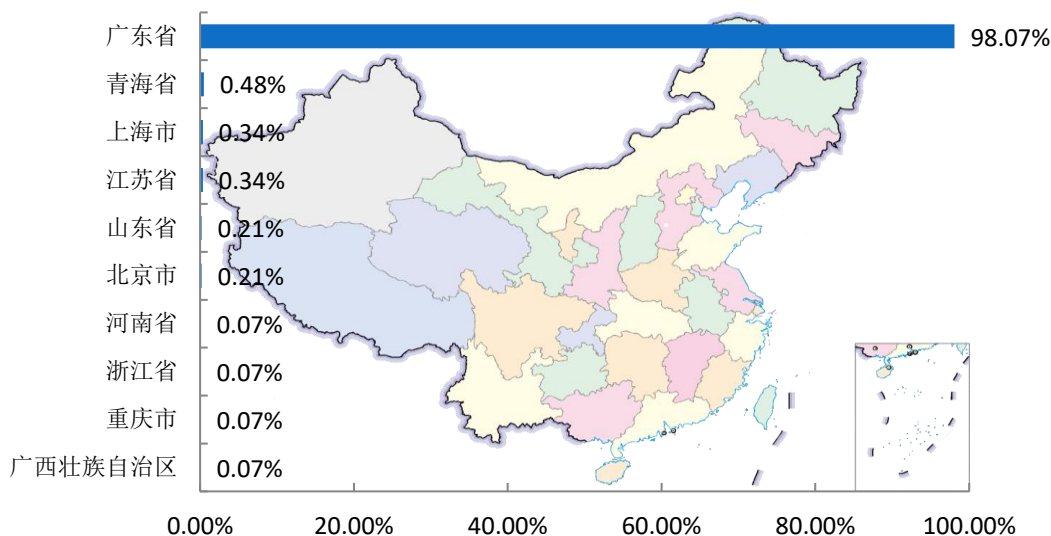


图 1-3 2021 届毕业生主要就业省份分布

数据来源：广东大学生就业创业平台。

<sup>1</sup> 针对毕业去向为协议和合同就业、自主创业、灵活就业的毕业生进一步统计分析其就业地区、就业单位、就业行业及就业职业分布。

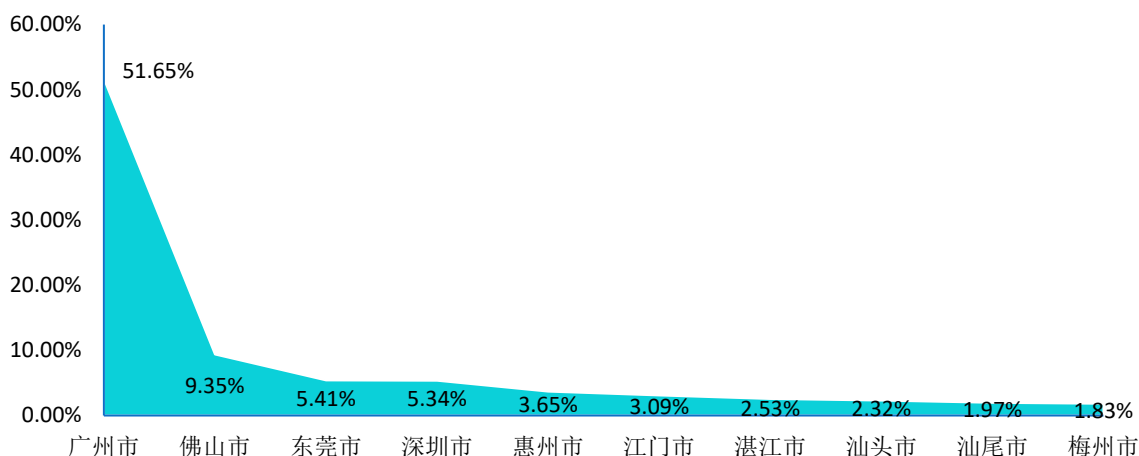
**中西部就业情况<sup>2</sup>：**学校 2021 届毕业生选择在中部地区就业共 2 人，占就业总人数的比例为 0.14%；选择在西部地区就业共 9 人，占就业总人数的比例为 0.62%。

**表 1-4 2021 届毕业生中西部就业情况分布**

地区类型	就业地区	人数	比例
中西部地区	中部地区	2	0.14%
	西部地区	9	0.62%
其他地区		1440	99.24%
总计		1451	100.00%

数据来源：广东大学生就业创业平台。

**省内就业城市：**在省内就业的毕业生主要流向了广州市（51.65%），其次是佛山市（9.35%）。



**图 1-4 2021 届毕业生省内主要就业城市分布**

注：图中为就业人数排名前 10 的省内就业城市。

数据来源：广东大学生就业创业平台。

**各学院及专业毕业生主要地区流向：**省内就业为各学院/专业毕业生主要地区流向，2021 届毕业生省内就业人数占比相对较高的学院为临床医学院、口腔医学院、护理学院。各学院/专业毕业生主要地区分布及省内主要就业城市分布详见下表。

<sup>2</sup> 中部地区有 8 个省（自治区、直辖市），分别是山西省、吉林省、黑龙江省、安徽省、江西省、河南省、湖北省、湖南省。西部地区有 12 个省（自治区、直辖市），分别是四川省、重庆市、贵州省、云南省、西藏自治区、陕西省、甘肃省、青海省、宁夏回族自治区、新疆维吾尔自治区、广西壮族自治区、内蒙古自治区。

表 1-5 2021 届各学院毕业生就业地区分布

学院	就业人数占比排名前五的地区分布	省内就业人数占比排名前五的城市分布
临床医学学院	广东省(100.00%)	广州市(41.67%);潮州市(14.58%);惠州市(8.33%);揭阳市(6.25%);梅州市(6.25%)
口腔医学院	广东省(100.00%)	广州市(54.37%);佛山市(23.30%);东莞市(6.80%);深圳市(4.85%);惠州市(2.91%)
护理学院	广东省(99.71%);北京市(0.15%);江苏省(0.15%)	广州市(45.91%);佛山市(11.26%);东莞市(5.70%);深圳市(4.68%);江门市(3.95%)
康复保健学院	广东省(98.04%);上海市(0.78%);江苏省(0.39%);重庆市(0.39%);黑龙江省(0.39%)	广州市(50.40%);佛山市(7.60%);深圳市(7.60%);江门市(5.20%);东莞市(4.80%)
检验学院	广东省(94.35%);青海省(3.95%);江苏省(0.56%);河南省(0.56%);上海市(0.56%)	广州市(65.27%);深圳市(7.19%);东莞市(3.59%);汕尾市(3.59%);佛山市(2.99%)
药学院	广东省(93.96%);山东省(1.65%);北京市(1.10%);上海市(1.10%);江苏省(1.10%)	广州市(64.33%);东莞市(6.43%);珠海市(6.43%);惠州市(4.09%);深圳市(4.09%)

数据来源：广东大学生就业创业平台。

表 1-6 2021 届各专业毕业生就业地区分布

专业	就业人数占比排名前五的地区分布	省内就业人数占比排名前五的城市分布
助产	广东省(100.00%)	广州市(39.47%);东莞市(8.77%);佛山市(7.89%);深圳市(7.89%);惠州市(6.14%);湛江市(6.14%)
口腔医学	广东省(100.00%)	广州市(59.02%);佛山市(16.39%);东莞市(8.20%);深圳市(8.20%);惠州市(4.92%)
中医康复技术	广东省(100.00%)	广州市(52.08%);江门市(12.50%);珠海市(6.25%);东莞市(4.17%);惠州市(4.17%);湛江市(4.17%);茂名市(4.17%)
医学影像技术	广东省(100.00%)	广州市(41.67%);潮州市(14.58%);惠州市(8.33%);揭阳市(6.25%);梅州市(6.25%)
口腔医学技术	广东省(100.00%)	广州市(47.62%);佛山市(33.33%);东莞市(4.76%);梅州市(4.76%);中山市(2.38%);江门市(2.38%);清远市(2.38%);茂名市(2.38%)
护理	广东省(99.82%);江苏省(0.18%)	广州市(45.84%);佛山市(12.20%);东莞市(5.36%);江门市(4.44%);深圳市(4.25%)
康复治疗技术	广东省(99.01%);上海市(0.99%)	广州市(40.00%);佛山市(16.00%);深圳市(11.00%);江门市(4.00%);汕头市(4.00%)
针灸推拿	广东省(98.25%);黑龙江省(1.75%)	广州市(58.93%);东莞市(7.14%);深圳市(7.14%);湛江市(7.14%);江门市(5.36%)
老年服务与管理	广东省(96.67%);北京市(3.33%)	广州市(72.41%);佛山市(6.90%);中山市(3.45%);梅州市(3.45%);汕尾市(3.45%);江门市(3.45%);肇庆市(3.45%);茂名市(3.45%)
医学检验技术	广东省(94.35%);青海省(3.95%);江苏省(0.56%);河南省(0.56%);上海市(0.56%)	广州市(65.27%);深圳市(7.19%);东莞市(3.59%);汕尾市(3.59%);佛山市(2.99%)

专业	就业人数占比排名前五的地区分布	省内就业人数占比排名前五的城市分布
药学	广东省(93.96%);山东省(1.65%);北京市(1.10%);上海市(1.10%);江苏省(1.10%)	广州市(64.33%);东莞市(6.43%);珠海市(6.43%);惠州市(4.09%);深圳市(4.09%)
医学美容技术	广东省(93.88%);上海市(2.04%);江苏省(2.04%);重庆市(2.04%)	广州市(60.87%);惠州市(10.87%);东莞市(8.70%);深圳市(6.52%);汕头市(4.35%);佛山市(4.35%)

数据来源：广东大学生就业创业平台。

**生源地与就业地域交叉分析：**省内生源中，98.66%选择留在本省就业；70.97%的省外生源选择在省内就业，25.81%的省外生源回生源地就业。

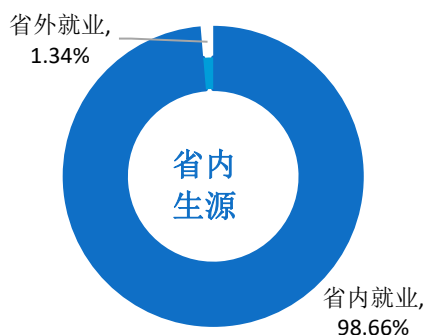


图 1-5 2021 届省内生源毕业生就业地区分布

数据来源：广东大学生就业创业平台。

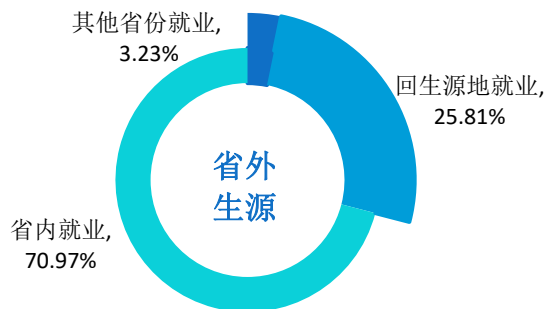


图 1-6 2021 届省外生源毕业生就业地区分布

数据来源：广东大学生就业创业平台。

## （二）就业行业

通过调研分析毕业生就业行业流向，可以有效掌握毕业生就业规律，为学校未来的就业指导和服务工作提供决策参考。

学校2021届毕业生就业行业主要集中在“卫生和社会工作”（78.84%）、“批发和零售业”（5.38%）；这一行业流向与学校专业设置及人才培养定位相符合。

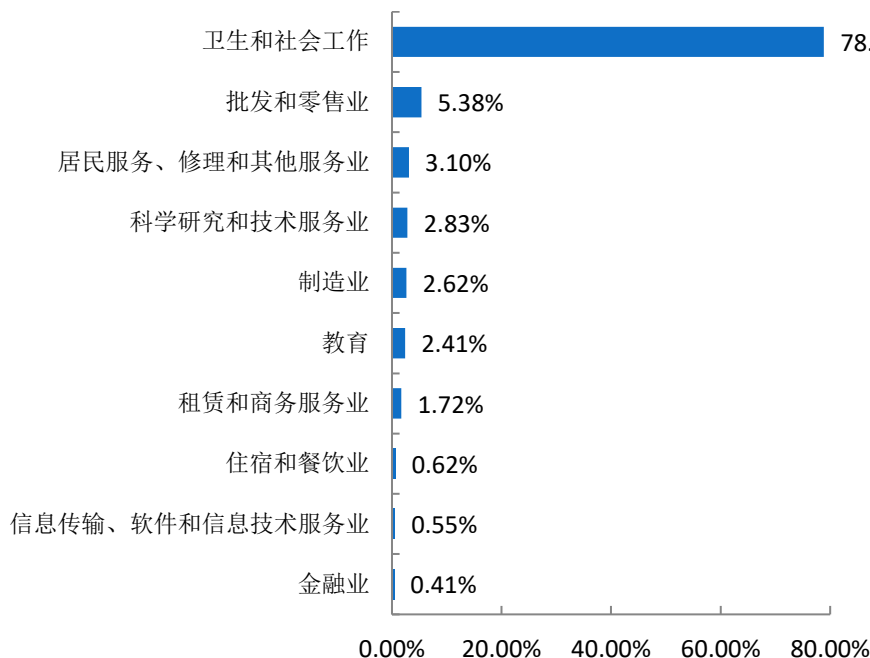


图 1-7 2021 届毕业生就业量最大的前十个行业分布

数据来源：广东大学生就业创业平台。

各学院及专业毕业生主要就业行业分布：具体分布如下表所示。

表 1-7 2021 届各学院毕业生主要就业行业分布

学院	主要就业行业
临床医学院	卫生和社会工作(97.92%);制造业(2.08%)
护理学院	卫生和社会工作(92.13%);租赁和商务服务业(2.04%);批发和零售业(1.31%);居民服务、修理和其他服务业(1.02%);教育(1.02%)
检验学院	卫生和社会工作(75.14%);批发和零售业(12.43%);科学研究和技术服务业(6.21%);金融业(1.69%);住宿和餐饮业(1.13%)
康复保健学院	卫生和社会工作(67.84%);居民服务、修理和其他服务业(13.33%);教育(7.84%);租赁和商务服务业(2.35%);信息传输、软件和信息技术服务业(1.57%);批发和零售业(1.57%)
口腔医学院	卫生和社会工作(62.14%);制造业(17.48%);科学研究和技术服务业(12.62%);教育(2.91%);批发和零售业(1.94%)
药学院	卫生和社会工作(52.20%);批发和零售业(22.53%);科学研究和技术服务业(6.59%);制造业(5.49%);住宿和餐饮业(2.20%);租赁和商务服务业(2.20%);教育(2.20%)

数据来源：广东大学生就业创业平台。

表 1-8 2021 届各专业毕业生主要就业行业分布

专业	主要就业行业
口腔医学	卫生和社会工作(98.36%);教育(1.64%)
医学影像技术	卫生和社会工作(97.92%);制造业(2.08%)
针灸推拿	卫生和社会工作(96.49%);制造业(1.75%);信息传输、软件和信息技术服务业(1.75%)
护理	卫生和社会工作(94.28%);租赁和商务服务业(2.21%);教育(0.92%);居民服务、修理和其他服务业(0.74%);制造业(0.37%);批发和零售业(0.37%);文化、体育和娱乐业(0.37%)
助产	卫生和社会工作(92.11%);批发和零售业(2.63%);制造业(1.75%);教育(1.75%);居民服务、修理和其他服务业(0.88%);科学研究和技术服务业(0.88%)
中医康复技术	卫生和社会工作(87.50%);教育(6.25%);批发和零售业(4.17%);农、林、牧、渔业(2.08%)
医学检验技术	卫生和社会工作(75.14%);批发和零售业(12.43%);科学研究和技术服务业(6.21%);金融业(1.69%);住宿和餐饮业(1.13%)
康复治疗技术	卫生和社会工作(68.32%);教育(16.83%);居民服务、修理和其他服务业(2.97%);住宿和餐饮业(1.98%);公共管理、社会保障和社会组织(1.98%);批发和零售业(1.98%);科学研究和技术服务业(1.98%)
医学美容技术	居民服务、修理和其他服务业(63.27%);卫生和社会工作(14.29%);租赁和商务服务业(10.20%);信息传输、软件和信息技术服务业(4.08%);金融业(4.08%)
老年服务与管理	卫生和社会工作(53.33%);批发和零售业(13.33%);租赁和商务服务业(6.67%);公共管理、社会保障和社会组织(6.67%);制造业(6.67%);居民服务、修理和其他服务业(6.67%)
药学	卫生和社会工作(52.20%);批发和零售业(22.53%);科学研究和技术服务业(6.59%);制造业(5.49%);教育(2.20%);住宿和餐饮业(2.20%);租赁和商务服务业(2.20%)
口腔医学技术	制造业(42.86%);科学研究和技术服务业(30.95%);卫生和社会工作(9.52%);教育(4.76%);批发和零售业(4.76%)

数据来源：广东大学生就业创业平台。

### （三）就业职业

通过调研分析毕业生就业职业分布情况，可以了解学生在就业市场上的优势和局限，进而有助于学校优化完善人才培养模式，提高人才培养水平，确保毕业生更高质量就业。

学校 2021 届毕业生所从事的职业主要为“卫生专业技术人员”（81.04%）；其次为“其他人员”（9.69%）。

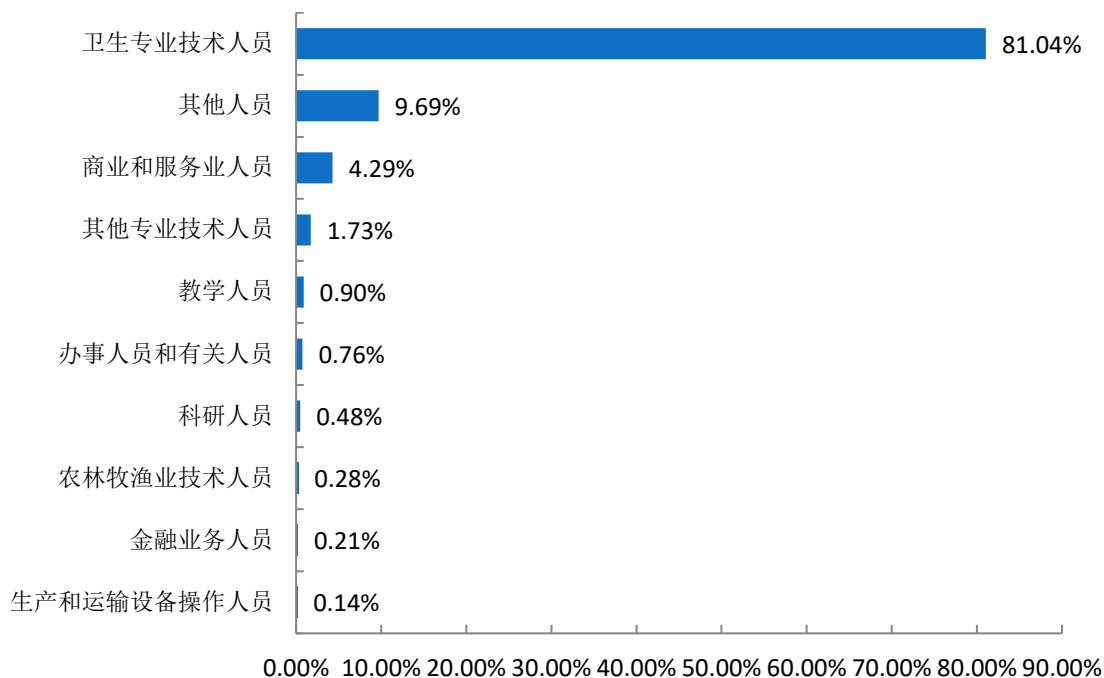


图 1-8 2021 届毕业生就业量最大的前十个职业分布

数据来源：广东大学生就业创业平台。

各学院及各专业毕业生主要就业职业分布：具体分布如下表所示。

表 1-9 2021 届各学院毕业生主要就业职业分布

学院	主要就业职业
临床医学院	卫生专业技术人员(95.83%);其他人员(4.17%)
护理学院	卫生专业技术人员(92.24%);其他人员(3.66%);商业和服务业人员(1.76%);办事人员和有关人员(0.73%);其他专业技术人员(0.59%)
口腔医学院	卫生专业技术人员(88.35%);其他人员(4.85%);商业和服务业人员(2.91%);教学人员(1.94%);农林牧渔业技术人员(0.97%);其他专业技术人员(0.97%)
检验学院	卫生专业技术人员(85.88%);其他人员(5.08%);科研人员(2.26%);其他专业技术人员(1.69%);商业和服务业人员(1.69%)
康复保健学院	卫生专业技术人员(64.57%);商业和服务业人员(13.39%);其他人员(12.99%);其他专业技术人员(4.33%);教学人员(3.94%)
药学院	卫生专业技术人员(48.89%);其他人员(36.67%);商业和服务业人员(5.56%);其他专业技术人员(3.33%);办事人员和有关人员(2.78%)

数据来源：广东大学生就业创业平台。

表 1-10 2021 届各专业毕业生主要就业职业分布

专业	主要就业职业
口腔医学	卫生专业技术人员(98.36%);商业和服务业人员(1.64%)

专业	主要就业职业
医学影像技术	卫生专业技术人员(95.83%);其他人员(4.17%)
护理	卫生专业技术人员(95.19%);其他人员(2.96%);办事人员和有关人员(0.74%);商业和服务业人员(0.56%);其他专业技术人员(0.19%);农林牧渔业技术人员(0.19%);文学艺术工作人员(0.19%)
针灸推拿	卫生专业技术人员(91.23%);其他人员(3.51%);商业和服务业人员(3.51%);其他专业技术人员(1.75%)
助产	卫生专业技术人员(91.15%);其他人员(2.65%);其他专业技术人员(2.65%);办事人员和有关人员(0.88%);商业和服务业人员(0.88%);新闻出版和文化工作人员(0.88%);科研人员(0.88%)
中医康复技术	卫生专业技术人员(89.58%);其他人员(4.17%);农林牧渔业技术人员(2.08%);其他专业技术人员(2.08%);教学人员(2.08%)
医学检验技术	卫生专业技术人员(85.88%);其他人员(5.08%);科研人员(2.26%);其他专业技术人员(1.69%);商业和服务业人员(1.69%)
口腔医学技术	卫生专业技术人员(73.81%);其他人员(11.90%);商业和服务业人员(4.76%);教学人员(4.76%);农林牧渔业技术人员(2.38%);其他专业技术人员(2.38%)
康复治疗技术	卫生专业技术人员(65.35%);其他人员(16.83%);教学人员(7.92%);其他专业技术人员(4.95%);商业和服务业人员(3.96%)
医学美容技术	商业和服务业人员(58.33%);其他人员(25.00%);其他专业技术人员(8.33%);卫生专业技术人员(6.25%);教学人员(2.08%)
药学	卫生专业技术人员(48.89%);其他人员(36.67%);商业和服务业人员(5.56%);其他专业技术人员(3.33%);办事人员和有关人员(2.78%)
老年服务与管理	卫生专业技术人员(43.33%);商业和服务业人员(26.67%);其他人员(20.00%);军人(3.33%);科研人员(3.33%);金融业务人员(3.33%)

数据来源：广东大学生就业创业平台。

#### （四）就业单位

通过调研分析毕业生就业单位分布情况，能够清晰掌握毕业生的就业情况及职业选择，对于学校引导毕业生树立正确的择业观，提高个性化就业服务有重要作用。

学校2021届毕业生主要流向单位类型为“医疗卫生单位”（61.89%）；其次为“民营企业”（30.87%）。

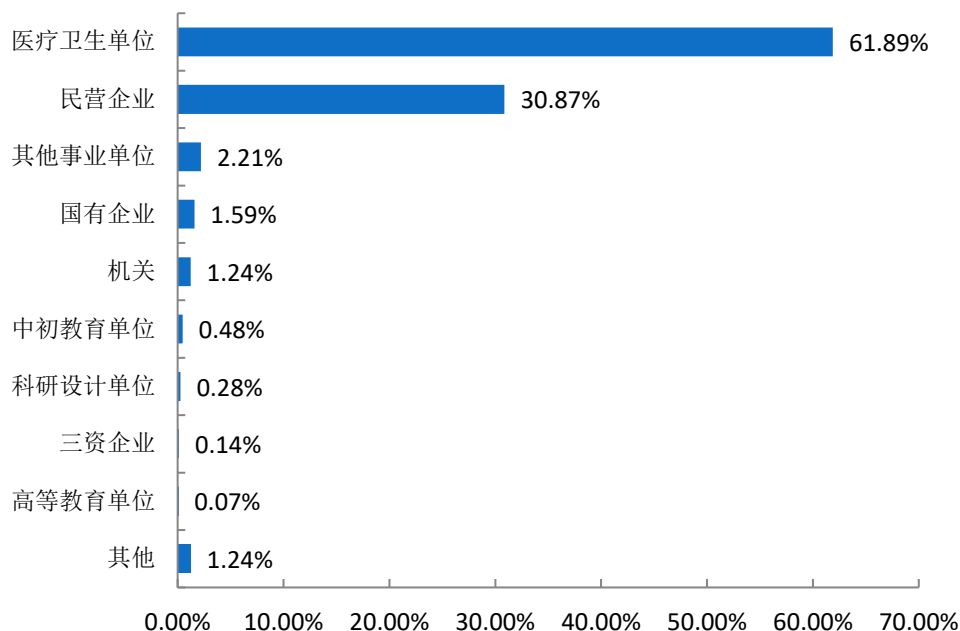


图 1-9 2021 届毕业生就业单位性质分布

注：其他企业指除国有企业和三资企业之外的所有企业。

数据来源：广东大学生就业创业平台。

各学院及各专业毕业生主要就业单位性质分布：具体分布如下表所示。

表 1-11 2021 届各学院毕业生主要就业单位性质分布

学院	主要就业单位性质
临床医学院	医疗卫生单位(89.58%);其他企业(6.25%);其他事业单位(4.17%)
护理学院	医疗卫生单位(80.03%);其他企业(12.97%);国有企业(2.33%);其他事业单位(1.60%);机关(1.17%)
药学院	其他企业(75.82%);医疗卫生单位(15.38%);其他事业单位(3.85%);其他(2.20%);国有企业(1.65%)
口腔医学院	医疗卫生单位(67.96%);其他企业(25.24%);科研设计单位(1.94%);其他(1.94%);中初教育单位(0.97%);机关(0.97%);国有企业(0.97%)
检验学院	其他企业(61.58%);医疗卫生单位(32.20%);其他事业单位(2.82%);其他(1.69%);国有企业(1.13%)
康复保健学院	医疗卫生单位(47.84%);其他企业(43.92%);其他事业单位(2.75%);机关(2.75%);其他(1.96%)

数据来源：广东大学生就业创业平台。

表 1-12 2021 届各专业毕业生就业单位性质分布

专业	主要就业单位性质
医学美容技术	其他企业(93.88%);其他事业单位(4.08%);医疗卫生单位(2.04%)
口腔医学	医疗卫生单位(91.80%);其他企业(6.56%);机关(1.64%)

专业	主要就业单位性质
医学影像技术	医疗卫生单位(89.58%);其他企业(6.25%);其他事业单位(4.17%)
针灸推拿	医疗卫生单位(84.21%);其他企业(14.04%);国有企业(1.75%)
护理	医疗卫生单位(82.66%);其他企业(10.89%);国有企业(2.95%);其他事业单位(1.48%);机关(0.92%)
助产	医疗卫生单位(81.58%);其他企业(13.16%);机关(1.75%);中初教育单位(0.88%);三资企业(0.88%);其他(0.88%);高等教育单位(0.88%)
药学	其他企业(75.82%);医疗卫生单位(15.38%);其他事业单位(3.85%);其他(2.20%);国有企业(1.65%)
医学检验技术	其他企业(61.58%);医疗卫生单位(32.20%);其他事业单位(2.82%);其他(1.69%);国有企业(1.13%)
口腔医学技术	其他企业(52.38%);医疗卫生单位(33.33%);其他(4.76%);科研设计单位(4.76%);国有企业(2.38%);中初教育单位(2.38%)
中医康复技术	医疗卫生单位(52.08%);其他企业(39.58%);其他(4.17%);中初教育单位(2.08%);机关(2.08%)
老年服务与管理	其他企业(50.00%);医疗卫生单位(26.67%);其他事业单位(10.00%);其他(6.67%);三资企业(3.33%);机关(3.33%)
康复治疗技术	医疗卫生单位(47.52%);其他企业(38.61%);机关(5.94%);其他事业单位(4.95%);其他(2.97%)

数据来源：广东大学生就业创业平台。

## （五）重点就业医院分布

学校 2021 届毕业生主要就业单位分布如下表所示。

表 1-13 2021 届毕业生主要就业单位分布

序号	单位名称	人数
1	广州医科大学附属第二医院	56
2	佛山市禅城区中心医院有限公司	26
3	广州市红十字会医院(暨南大学医学院附属广州红十字会医院、广州市应急医院)	20
4	广州市白云区第二人民医院	17
5	佛山市佛冠义齿有限公司	12
6	广州凯普医学检验所有限公司	12
7	广州黑格智造信息科技有限公司	11

注：1.主要就业单位是指就业毕业生人数 $\geq 10$ 人的单位；

2.主要就业单位根据就业人数降序排列；而就业人数相同的单位，则采用音序排列。

数据来源：广东大学生就业创业平台。

## 四、深造情况

毕业生深造情况是人才培养质量的重要反映，也是促进毕业生更高质量更充分就业的重要抓手；毕业生升学率是衡量学校人才培养质量的重要指标，是衡量同级同类学校教育质量的重要标准。通过调研分析毕业生国内升学的情况，进一步对毕业生深造情况进行调查，可以了解学校的教育教学质量和人才培养水平，为学校优化创新创业教育与指导服务工作提供一手数据和参考资料。

**升学原因：**2021 届毕业生选择升学的原因主要为“增加择业资本，站在更高求职点”（66.67%），其次是“提高综合素质/能力”（18.52%）。

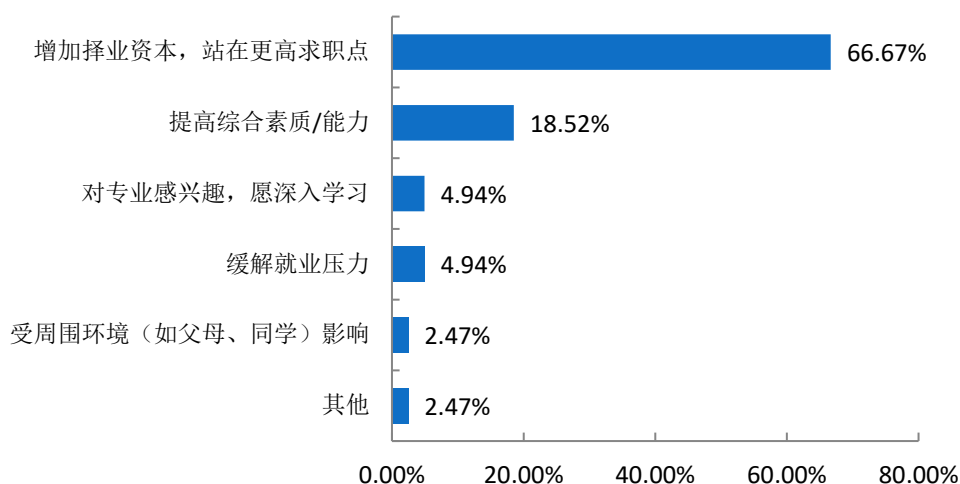


图 1-10 2021 届毕业生选择升学的主要原因

数据来源：第三方机构新锦成-广州卫生职业技术学院 2021 届毕业生就业质量调查。

**升学专业相关性：**升学专业相关度为 86.42%，可见大部分学生还是在本专业或相关专业继续深造。

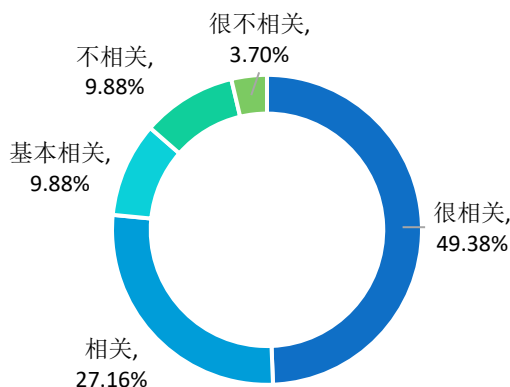


图 1-11 2021 届毕业生升学专业与原专业相关性分布

数据来源：第三方机构新锦成-广州卫生职业技术学院 2021 届毕业生就业质量调查。

**跨专业升学原因：**2021 届毕业生跨专业升学原因主要为“出于个人兴趣”（18.18%），其次是“就业前景好”（18.18%）。

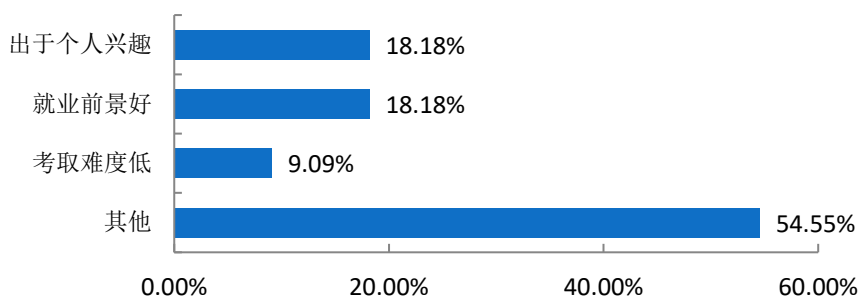


图 1-12 2021 届毕业生跨专业升学原因分布

数据来源：第三方机构新锦成-广州卫生职业技术学院 2021 届毕业生就业质量调查。

## 五、求职过程分析

择业求职是大学生走向社会的开始，是独立走向生活的第一步。这不仅仅是谋取一份工作的过程，也是适应社会、进行自我社会化、进一步健全人格和提高心理素质的过程，不断克服内部障碍，提高自身素质，不断适应外部环境，满足社会需求，才能最终实现职业目标。

## （一）获取招聘信息来源

求职过程中的一个重要步骤就是从各种渠道寻找有效信息并加以整合分析，尽可能获得一切求职机会。2021 届毕业生获取招聘信息的来源主要为“校外各类招聘网站信息”（25.50%），其次是“校园招聘会”（14.24%）。

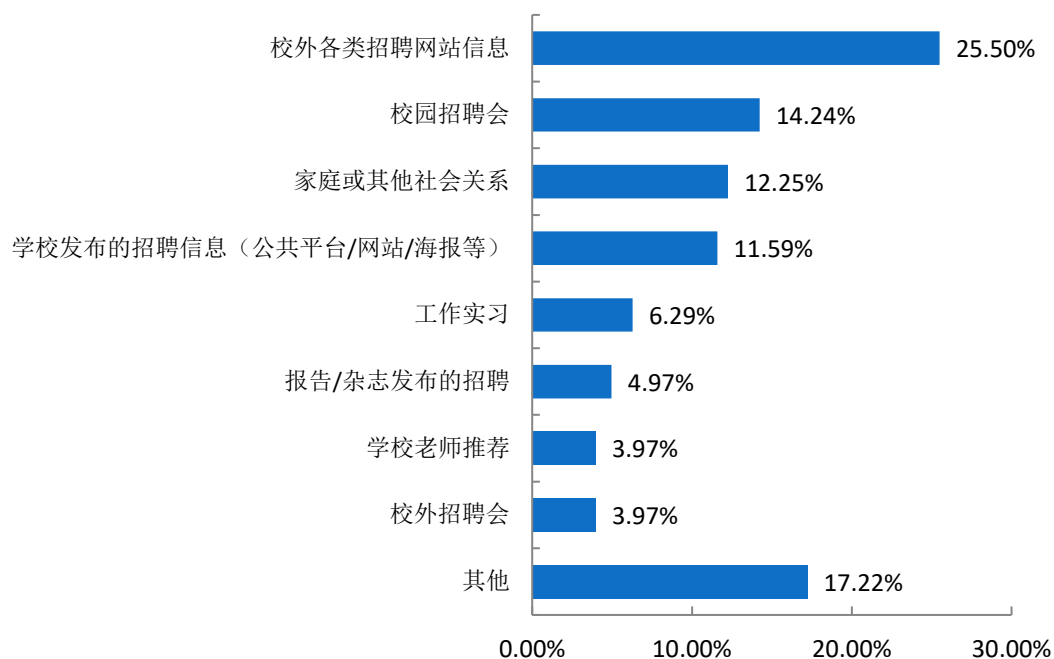


图 1-13 2021 届毕业生获取招聘信息的来源

数据来源：第三方机构新锦成-广州卫生职业技术学院 2021 届毕业生就业质量调查。

## （二）择业关注因素

求职过程既是检验个人自身知识、技能及所形成的人格、择业观与社会需求是否相适应的过程，也是体现个人生活与理想追求的过程。2021 届毕业生在择业过程中，关注的因素主要为“个人发展空间”（28.62%），其次是“薪酬福利水平”（20.80%）。

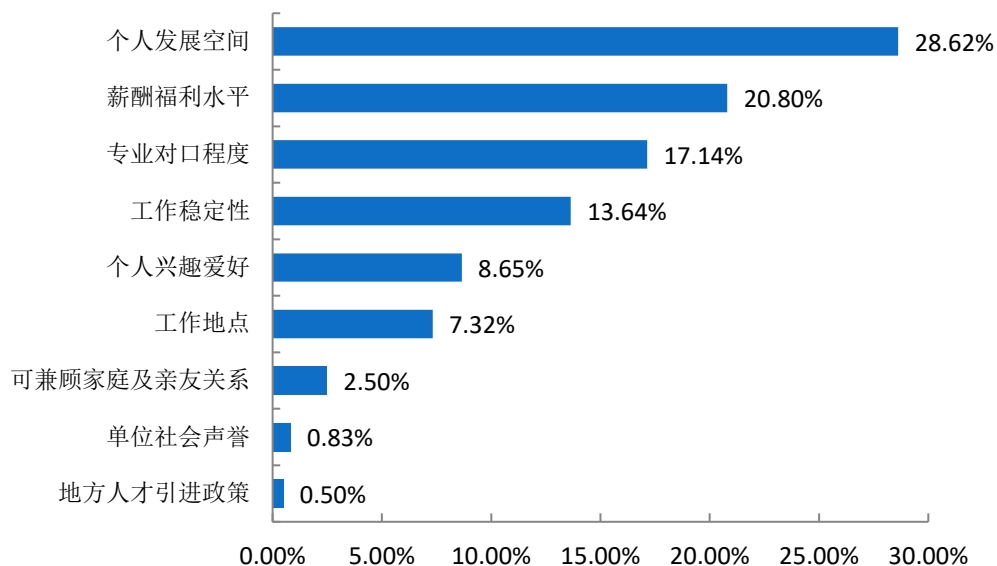


图 1-14 2021 届毕业生择业过程中关注的因素

数据来源：第三方机构新锦成-广州卫生职业技术学院 2021 届毕业生就业质量调查。

### （三）求职成功途径

调研毕业生求职成功途径，可以让高校在未来的就业服务工作上更有侧重点和聚焦点。“校外各类招聘网站信息”（24.76%）和“家庭或其他社会关系”（13.61%）为毕业生落实第一份工作的主要渠道，其次是“学校发布的招聘信息（公共平台/网站/海报等）”（12.10%）。

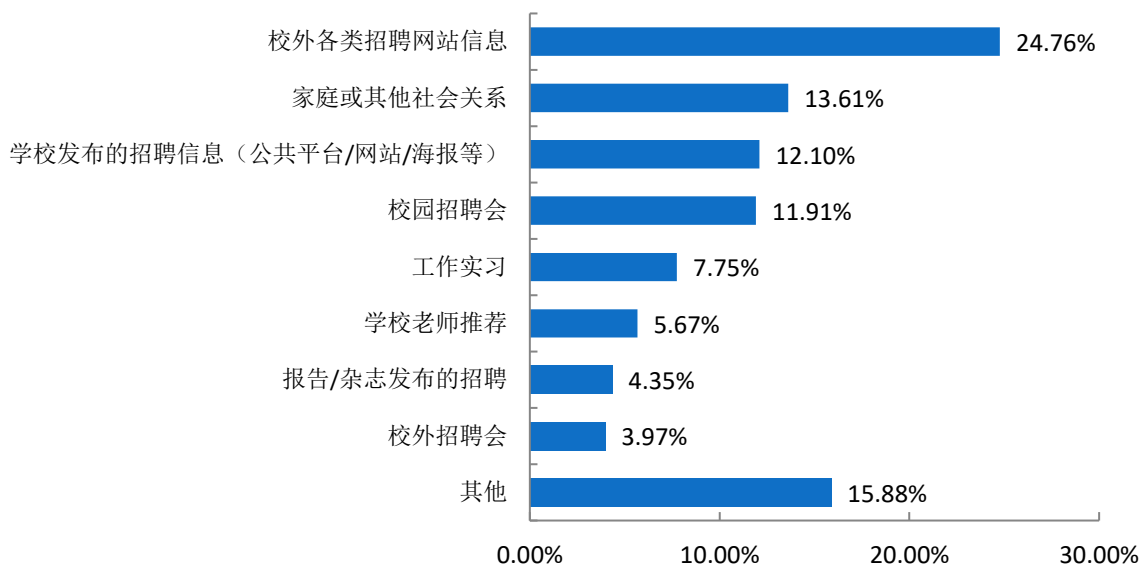


图 1-15 2021 届毕业生求职途径分布

数据来源：第三方机构新锦成-广州卫生职业技术学院 2021 届毕业生就业质量调查。

## （四）求职成功的影响因素

求职成功的影响因素多种多样，调研分析毕业生求职成功的影响因素，让学校在就业指导和服务工作上更加有针对性，从而实现毕业生的更充分就业。

2021届毕业生认为影响求职成功的关键因素主要为“专业相关能力强”（27.89%），其次是“实践、实习经验丰富”（20.87%）。

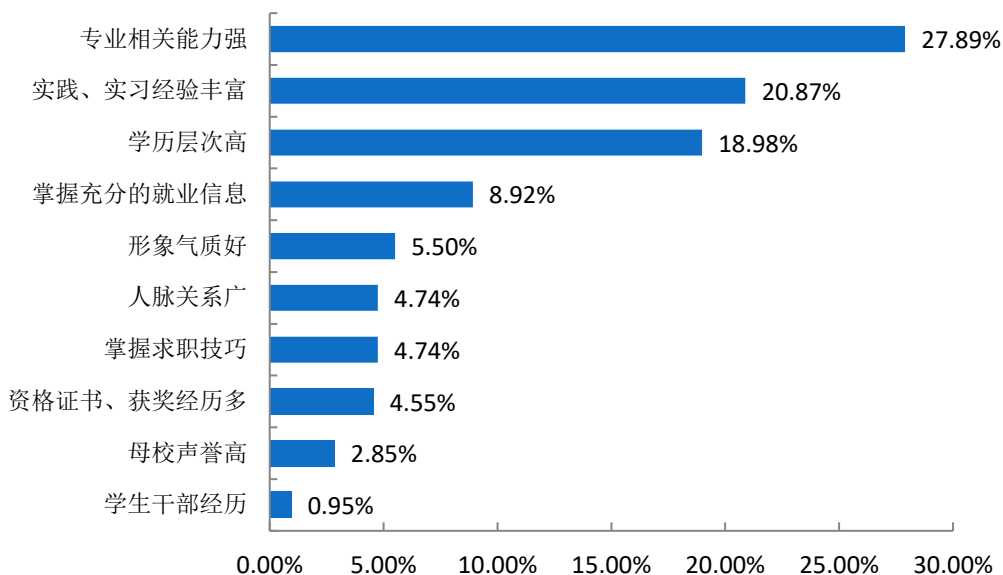


图 1-16 2021 届毕业生求职成功的影响因素

数据来源：第三方机构新锦成-广州卫生职业技术学院 2021 届毕业生就业质量调查。

## 六、待就业群体分析

高校作为人才输出的主要来源地，促进毕业生就业创业毫无疑问成为高校工作的重中之重。近年来，各地多方发力，确保毕业生就业工作平稳顺利，但每年仍有“有求职意愿，但尚未就业”的毕业生群体存在。2020年7月，教育部办公厅发布《关于为2020届离校未就业高校毕业生提供不断线就业服务的通知》，要求高校及属地政府加强对这一毕业生群体的就业服务工作，坚持以服务学生成长发展为中心的理念，加强组织领导，压实相关部门和学院责任，确保毕业生就业不断线服务工作落实到位。从待就业毕业生群体自身出发，分析包括“未落实工作的原因、期望的就业单位、薪

资、需要提升的就业能力”在内的指标，可以为学校在完善这一毕业生群体的就业指导工作上提供参考。

## （一）尚未落实工作的原因

调研分析待就业毕业生尚未落实工作的原因，有助于贯彻落实国家就业帮扶政策，实现毕业生更充分就业。2021届“求职中”的毕业生尚未落实工作的原因主要为“有工作意向，还在观望”（42.42%），其次为“缺乏相关实习、实践经验”（12.12%）。

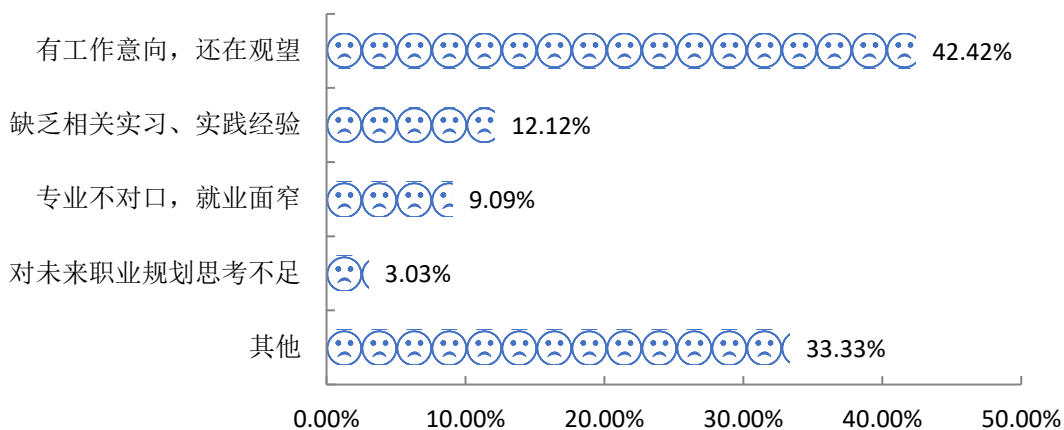


图 1-17 2021 届“求职中”的毕业生尚未落实工作的原因

数据来源：第三方机构新锦成-广州卫生职业技术学院 2021 届毕业生就业质量调查。

## （二）期望就业单位

通过统计分析待就业毕业生的期待就业单位，使学校在选择就业信息、组织招聘会、就业推荐等工作上更加有针对性，从而提高就业指导效率和服务水平。

2021 届“求职中”的毕业生期望的就业单位主要为“医疗卫生单位”（78.13%），其次为“党政机关”（3.13%）。

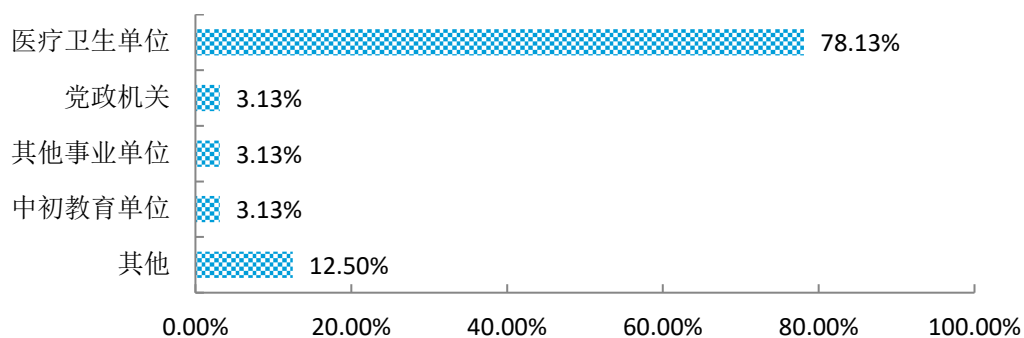


图 1-18 2021 届“求职中”的毕业生求职单位期望

数据来源：第三方机构新锦成-广州卫生职业技术学院 2021 届毕业生就业质量调查。

### （三）期望薪资

通过统计分析待就业毕业生的期望薪资，学校可以动态调整就业指导和相关就业课程安排，引导毕业生树立正确的择业观、价值观。

2021 届“求职中”的毕业生期望的薪资主要集中在 4000 元至 4999 元（37.50%），其次为 5000 元至 5999 元（31.25%）。

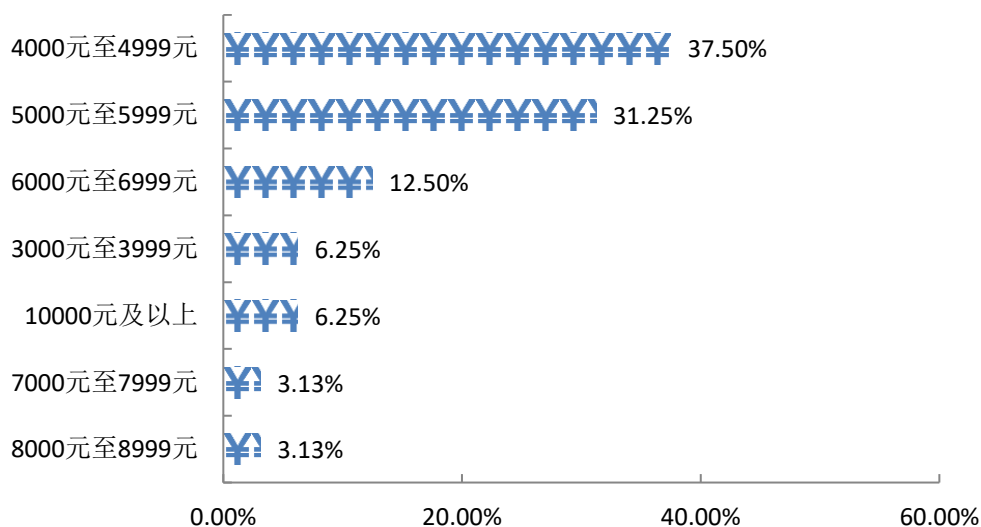


图 1-19 2021 届“求职中”的毕业生求职薪资期望

注：薪酬包括能折算为现金的工资、福利等。

数据来源：第三方机构新锦成-广州卫生职业技术学院 2021 届毕业生就业质量调查。

#### （四）需要提升的就业能力

通过调研分析待就业毕业生需要提升的就业能力,对优化完善学校人才培养方案、调整课程设置、针对性的制定职业规划和就业指导服务工作有重要的决策参考价值。

2021届“求职中”的毕业生认为自身需要提升的就业能力主要为“专业知识”(37.50%),其次为“简历、面试等求职技能”(18.75%)。

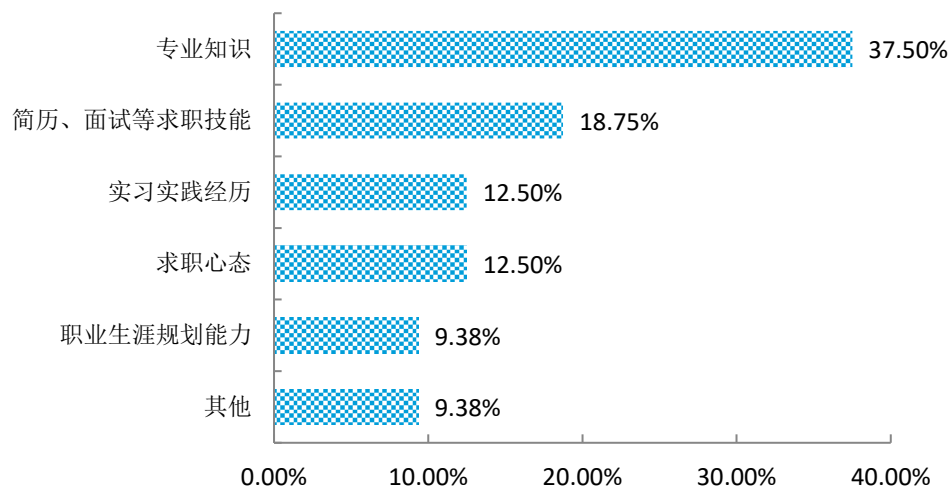


图 1-20 2021 届“求职中”的毕业生需要提升的就业能力分布

数据来源：第三方机构新锦成-广州卫生职业技术学院 2021 届毕业生就业质量调查。

# 第二篇

---

## 就业工作举措



## 第二篇：就业工作举措

为深入贯彻习近平新时代中国特色社会主义思想 and 党的十九届五中全会精神，全面落实党中央、国务院关于做好高校毕业生就业工作的重要部署，进一步夯实本校毕业生就业工作基础，促进毕业生实现更高质量和更充分就业，打好毕业生高质量就业攻坚战，我校开展实施了一系列重要举措。现将相关就业工作总结如下：

### 一、学院领导高度重视毕业生就业工作

学院领导高度重视就业工作，多次组织召开就业工作专题会，研判就业形势，对就业工作思路和举措做出调整。其次，学院领导分批带领各二级学院、就业指导中心走访用人单位。加强学院对学生就业情况的了解与指导，夯实了校企合作基础，不断深化校企合作向纵深层次发展，促进了我院就业工作的开展。

### 二、多渠道、多方位提升毕业生的综合竞争力

（一）成立就业指导讲师团。为深入实施高校毕业生就业促进计划，继续贯彻我院全程的就业指导服务理念，进一步加强有针对性的就业指导服务，提升我院毕业生就业能力，学院就业指导服务中心成立学院就业指导讲师团，定期开展各类讲座。

（二）加强大学生职业发展与就业指导课程建设。重视课程师资队伍选拔，组织集体备课，加强师资培训，提升大学生职业发展与就业指导课程的整体授课水平。利用新锦成职业发展教育平台，为学生提供系统的线上课程资源。

（三）举办各类职业指导和就业能力提升讲座与赛事。开展职业规划大赛、模拟面试大赛、行业分析大赛、简历制作大赛等赛事。通过以赛促学的方式，促动学生提早做好求职准备，积累相关经验。

### 三、拓宽就业服务渠道，提升就业服务水平

（一）充分利用互联网+手段，搭建信息服务平台。通过校园就业网、QQ群、微信群、微信公众号等，及时发布和更新就业信息。同时，不断开拓高质量的就业单位，完善就业单位信息库。

（二）根据上级指示，结合疫情防控形势，我院多次举办线下招聘会及线上招聘会，拓宽毕业生就业渠道，增加就业岗位，提高毕业生就业质量。

（三）积极鼓励和发动毕业生到基层就业。广泛宣传“三支一扶”政策，此外，协助团委进行志愿服务西部计划政策宣传，协助保卫部门进行大学生征兵政策宣传。

（四）持续对毕业生做好就业帮扶工作。持续开展2022届残疾毕业生数据、困难毕业生数据摸查等，做好建档造册工作，对学生开展精准就业指导和就业推荐，组织经济困难毕业生申请求职创业补贴等。

（五）耐心服务好往届毕业生，充分发挥校友资源。协助办理档案等资料的补办和转递工作。校友资源是学院发展中可利用的重要资源，服务好校友，可以让校友主动“反哺”母校，为毕业生举荐更多的就业平台和机遇。

# 第三篇

---

## 就业质量相关分析

## 第三篇：就业质量相关分析

高校毕业生就业质量是人才培养质量的核心内容，以学生为评估主体，构建多维指标体系，可以全面了解和掌握毕业生岗位适配性、就业质量及职业发展情况，为学校改进和完善教育教学和人才培养工作提供参考。其中，毕业生对自身就业质量评价指标包括就业机会充分情况、目前工作与所学专业的对口情况、对目前工作的满意度、目前工作与自身职业期待的吻合情况、工作稳定性情况。

### 一、薪酬水平

**总体月均收入：**学校 2021 届毕业生税前月均收入为 3977.58 元；薪酬区间主要集中在 2001 到 4000 元（53.49%），其次为 4001 到 6000 元（29.04%）。

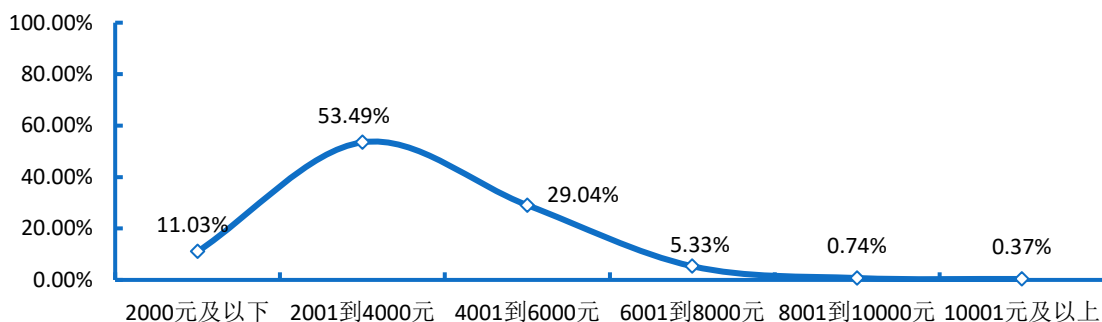


图 3-1 2021 届毕业生薪酬区间分布

注：薪酬包括能折算为现金的工资、福利等。

数据来源：第三方机构新锦成-广州卫生职业技术学院 2021 届毕业生就业质量调查。

**各学院月均收入：**药学院毕业生月均收入水平相对较高，为 4747.15 元；而临床医学院毕业生月均收入水平相对较低，为 3684.21 元。

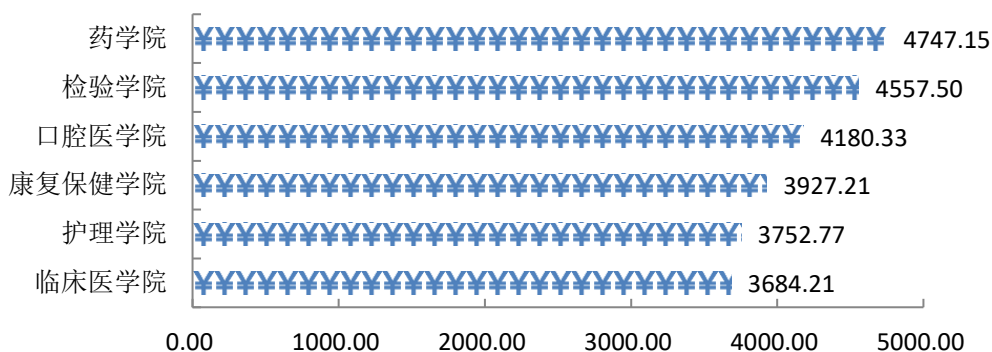


图 3-2 2021 届主要学院毕业生月均收入水平分布（单位：元）

数据来源：第三方机构新锦成-广州卫生职业技术学院 2021 届毕业生就业质量调查。

**各专业月均收入：**药学专业毕业生月均收入水平相对较高，为4747.15元；而针灸推拿专业毕业生月均收入水平相对较低，为3500.00元。

**表 3-1 2021 届主要专业毕业生月均收入水平分布（单位：元）**

专业	月均收入
药学	4747.15
医学检验技术	4557.50
医学美容技术	4495.83
口腔医学	4201.20
口腔医学技术	4147.37
老年服务与管理	4145.45
康复治疗技术	3960.00
中医康复技术	3738.89
助产	3736.38
护理	3734.57
医学影像技术	3684.21
针灸推拿	3500.00

数据来源：第三方机构新锦成-广州卫生职业技术学院2021届毕业生就业质量调查。

**主要就业地区的薪酬水平：**学校2021届毕业生主要选择在广东省就业，在广东省就业的毕业生当前月均收入为3940.38元。

**主要就业行业的薪酬水平：**学校2021届毕业生主要选择在“卫生和社会工作”就业，在“卫生和社会工作”就业的毕业生月均收入为3903.48元。

## 二、就业机会充分度

就业机会充分度是指毕业生所学专业在社会市场上就业机会的多少，可以作为衡量专业结构设置和培养方案与社会需求是否相契合的影响因素。

**总体就业机会充分度：**47.49%的毕业生认为所学专业的就业机会较多，10.33%的毕业生认为所学专业的就业机会较少。

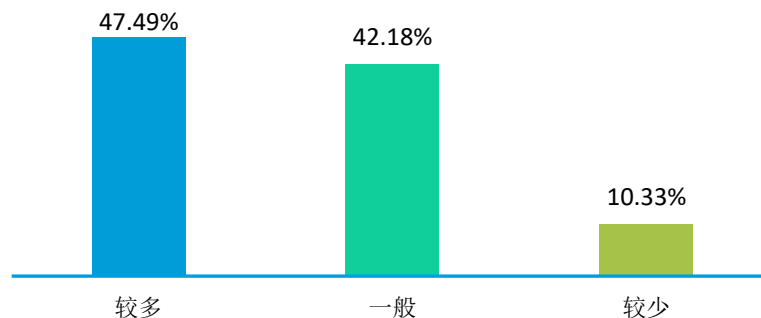


图 3-3 2021 届毕业生对就业机会的评价

注：就业机会“较多”占比为选择“非常多”“比较多”占比之和，“较少”占比为选择“比较少”“非常少”占比之和。

数据来源：第三方机构新锦成-广州卫生职业技术学院 2021 届毕业生就业质量调查。

**各学院就业机会充分度：**学校 2021 届毕业生认为就业机会“较多”的学院为口腔医学院（66.04%）、药学院（53.52%）、护理学院（48.24%）。

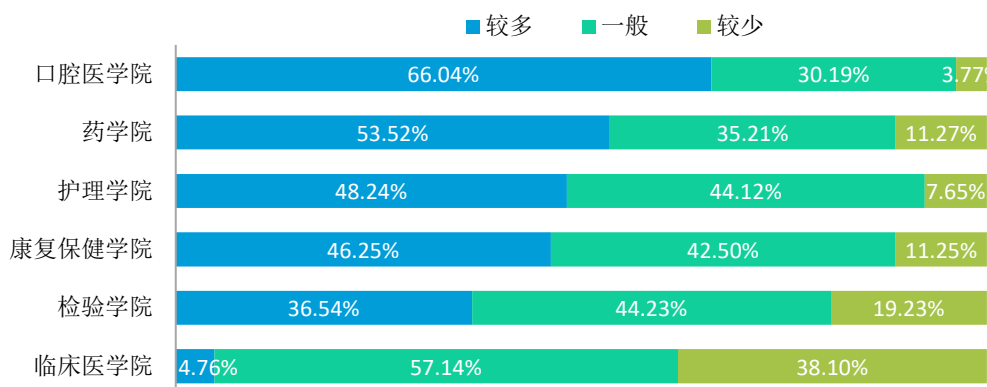


图 3-4 2021 届主要学院毕业生对就业机会的评价

注：等样本量较小，不纳入到报告此处的分析范围。

数据来源：第三方机构新锦成-广州卫生职业技术学院 2021 届毕业生就业质量调查。

**各专业就业机会充分度：**学校 2021 届毕业生认为就业机会“较多”的专业为口腔医学（79.41%）、医学美容技术（70.00%）、中医康复技术（55.56%）。

表 3-2 2021 届主要专业毕业生对就业机会的评价

专业	较多	一般	较少
口腔医学	79.41%	20.59%	0.00%
医学美容技术	70.00%	26.67%	3.33%
中医康复技术	55.56%	27.78%	16.67%
药学	53.52%	35.21%	11.27%

专业	较多	一般	较少
护理	52.16%	43.92%	3.92%
针灸推拿	45.16%	41.94%	12.90%
口腔医学技术	42.11%	47.37%	10.53%
助产	40.91%	45.45%	13.64%
医学检验技术	36.54%	44.23%	19.23%
康复治疗技术	35.80%	51.85%	12.35%
老年服务与管理	21.05%	42.11%	36.84%
医学影像技术	4.76%	57.14%	38.10%

数据来源：第三方机构新锦成-广州卫生职业技术学院 2021 届毕业生 就业质量 调查。

### 三、专业对口率

专业对口率一定程度上反映着人才培养目标的实现程度，可以作为高校未来进行专业结构调整和专业设置的参考因素。

**总体专业对口率：**91.57%的毕业生认为目前就业岗位与所学专业对口；可见毕业生所学专业知识和技能与实际工作的契合度较高，能够学以致用。

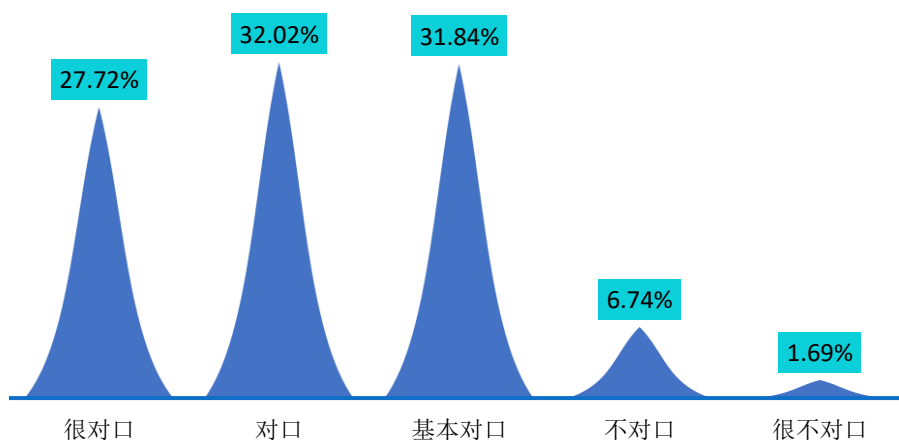


图 3-5 2021 届毕业生专业对口率分布

注：专业对口率评价维度包括“很对口”“对口”“基本对口”“不对口”“很不对口”和“无法评价”；其中，对口率为选择“很对口”“对口”和“基本对口”的人数占“此题总人数-无法评价人数”的比例。

数据来源：第三方机构新锦成-广州卫生职业技术学院 2021 届毕业生 就业质量 调查。

**各学院的专业对口率：**专业对口率相对较高的学院为口腔医学院（97.92%）、护理学院（95.18%）、临床医学院（94.44%）等。

表 3-3 2021 届主要学院毕业生专业对口率情况分布

学院	很对口	对口	基本对口	不对口	很不对口	对口率
口腔医学院	45.83%	37.50%	14.58%	2.08%	0.00%	97.92%
护理学院	33.33%	33.73%	28.11%	3.61%	1.20%	95.18%
临床医学院	22.22%	38.89%	33.33%	5.56%	0.00%	94.44%
检验学院	28.21%	28.21%	35.90%	5.13%	2.56%	92.31%
药学院	19.57%	28.26%	41.30%	8.70%	2.17%	89.13%
康复保健学院	14.18%	28.36%	40.30%	14.18%	2.99%	82.84%

数据来源：第三方机构新锦成-广州卫生职业技术学院 2021 届毕业生就业质量调查。

**各专业的专业对口率：**专业对口率相对较高的专业为口腔医学（100.00%）、护理（96.88%）、口腔医学技术（94.74%）等。

表 3-4 2021 届主要专业毕业生专业对口率情况分布

专业	很对口	对口	基本对口	不对口	很不对口	对口率
口腔医学	65.52%	24.14%	10.34%	0.00%	0.00%	100.00%
护理	36.46%	39.06%	21.35%	2.60%	0.52%	96.88%
口腔医学技术	15.79%	57.89%	21.05%	5.26%	0.00%	94.74%
医学影像技术	22.22%	38.89%	33.33%	5.56%	0.00%	94.44%
助产	25.53%	17.02%	51.06%	6.38%	0.00%	93.62%
医学检验技术	28.21%	28.21%	35.90%	5.13%	2.56%	92.31%
药学	19.57%	28.26%	41.30%	8.70%	2.17%	89.13%
康复治疗技术	9.38%	31.25%	43.75%	14.06%	1.56%	84.38%
针灸推拿	17.24%	27.59%	37.93%	17.24%	0.00%	82.76%
医学美容技术	21.74%	34.78%	26.09%	13.04%	4.35%	82.61%
中医康复技术	16.67%	11.11%	50.00%	11.11%	11.11%	77.78%
老年服务与管理	10.00%	10.00%	50.00%	10.00%	20.00%	70.00%

数据来源：第三方机构新锦成-广州卫生职业技术学院 2021 届毕业生就业质量调查。

## 四、工作满意度<sup>3</sup>

工作满意度是对当前所从事的工作是否满意的一种价值判断，受很多因素影响。毕业生工作满意度直接影响毕业生的工作态度，影响高校毕业生的就业质量，客观了解毕业生工作满意度对提升毕业生就业质量有重要意义。

<sup>3</sup> 工作总体满意度为独立题目，不能根据职业发展前景满意度、工作内容满意度、薪酬满意度计算得出。

**工作总体及各方面的满意度：**学校届毕业生对目前工作总的满意度为 92.13%。对工作内容、职业发展前景、薪酬的满意度分别为 88.59%、84.85%、74.86%；可见毕业生对初入职场的工作岗位和工作内容等方面均比较认同。

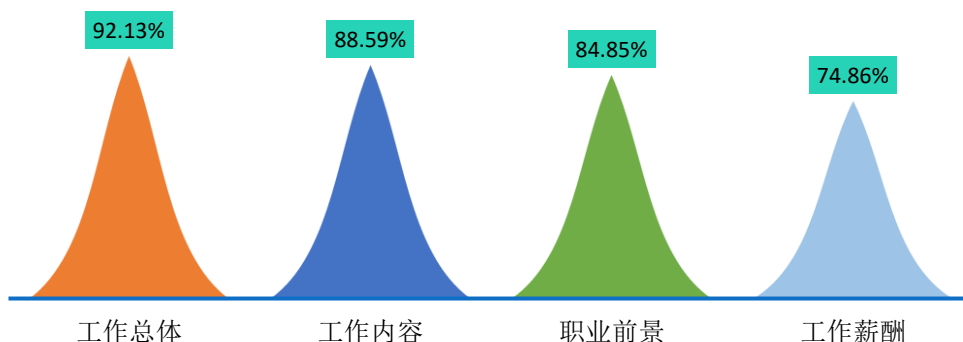


图 3-6 2021 届毕业生对工作满意度的评价

注：评价维度包括“很满意”“满意”“基本满意”“不满意”“很不满意”和“无法评价”；其中，满意度为选择“很满意”“满意”和“基本满意”的人数占“此题总人数—无法评价人数”的比例。

数据来源：第三方机构新锦成-广州卫生职业技术学院 2021 届毕业生就业质量调查。

**各学院工作满意度：**从工作总体满意度来看，临床医学院（100.00%）、检验学院（95.00%）、护理学院（94.24%）等学院的毕业生的工作满意度相对较高。

表 3-5 2021 届主要学院毕业生对工作满意度评价

学院	工作内容	职业前景	工作薪酬	工作总体
临床医学院	94.44%	88.24%	50.00%	100.00%
检验学院	92.31%	79.49%	74.36%	95.00%
护理学院	91.25%	88.28%	73.97%	94.24%
药学院	88.10%	83.33%	79.07%	92.86%
口腔医学院	89.58%	91.49%	81.25%	91.67%
康复保健学院	81.54%	77.86%	76.34%	86.15%

数据来源：第三方机构新锦成-广州卫生职业技术学院 2021 届毕业生就业质量调查。

**各专业工作满意度：**从工作总体满意度来看，医学影像技术（100.00%）、助产（97.83%）、口腔医学（96.55%）等专业的毕业生的工作满意度相对较高。

表 3-6 2021 届主要专业毕业生对工作满意度的评价

专业	工作内容	职业前景	工作薪酬	工作总体
医学影像技术	94.44%	88.24%	50.00%	100.00%
助产	91.30%	86.96%	71.74%	97.83%
口腔医学	89.66%	96.43%	89.66%	96.55%
医学检验技术	92.31%	79.49%	74.36%	95.00%
护理	92.39%	89.01%	74.05%	94.09%

专业	工作内容	职业前景	工作薪酬	工作总体
中医康复技术	93.33%	86.67%	81.25%	93.33%
药学	88.10%	83.33%	79.07%	92.86%
针灸推拿	82.14%	82.76%	67.86%	89.29%
医学美容技术	87.50%	79.17%	75.00%	87.50%
口腔医学技术	89.47%	84.21%	68.42%	84.21%
康复治疗技术	76.19%	73.02%	79.37%	82.54%
老年服务与管理	70.00%	81.82%	81.82%	81.82%

数据来源：第三方机构新锦成-广州卫生职业技术学院 2021 届毕业生就业质量调查。

**主要就业行业的工作满意度：**学校 2021 届毕业生主要选择在“卫生和社会工作”就业，在“卫生和社会工作”领域就业的毕业生对工作的满意度较高，为 92.29%。

## 五、毕业生发展成长度

毕业生发展成长度包含毕业生职业期待吻合度和工作稳定性两个指标。职业期待吻合度是反映毕业生就业质量与职业匹配度的指标之一，也是影响毕业生工作稳定性的重要因素。

### （一）职业期待吻合度

2021 届毕业生目前所从事的工作与自身职业期待的吻合度为 88.55%，其中“很符合”所占比为 15.27%，“符合”所占比例为 29.39%，可见目前已落实的工作整体符合自身的就业期望。

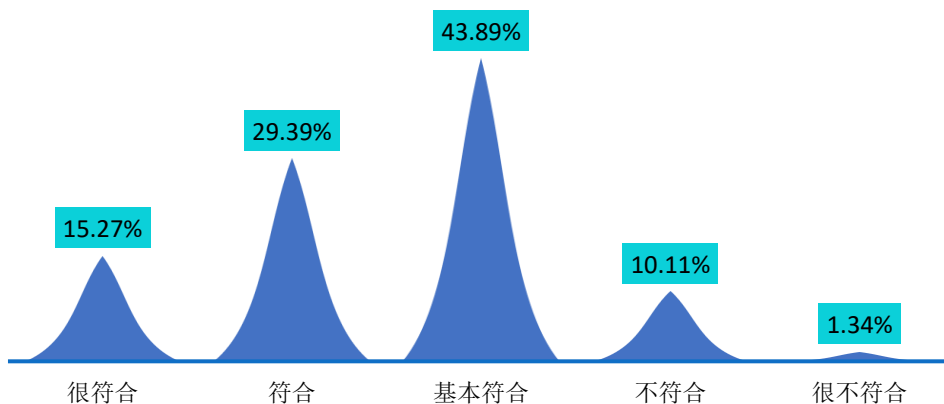


图 3-7 2021 届毕业生就业职业期待吻合情况分布

注：职业期待吻合度评价维度包括“很符合”“符合”“基本符合”“不符合”“很不符合”和“无法评价”；其中，吻合度为选择“很符合”“符合”和“基本符合”的人数占“此题总人数—无法评价人数”的比例。

数据来源：第三方机构新锦成-届毕业生就业与培养质量调查。

**各学院的职业期待吻合度：**职业期待吻合度相对较高的学院为临床医学院（94.44%）、口腔医学院（93.75%）、护理学院（92.95%）等。

**表 3-7 2021 届主要学院毕业生职业期待吻合度情况分布**

学院	很符合	符合	基本符合	不符合	很不符合	吻合度
临床医学院	11.11%	38.89%	44.44%	0.00%	5.56%	94.44%
口腔医学院	25.00%	29.17%	39.58%	6.25%	0.00%	93.75%
护理学院	18.26%	31.12%	43.57%	6.22%	0.83%	92.95%
检验学院	13.16%	39.47%	39.47%	7.89%	0.00%	92.11%
康复保健学院	9.77%	24.06%	46.62%	17.29%	2.26%	80.45%
药学院	8.70%	23.91%	45.65%	19.57%	2.17%	78.26%

数据来源：第三方机构新锦成-广州卫生职业技术学院 2021 届毕业生就业质量调查。

**各专业的职业期待吻合度：**职业期待吻合度相对较高的专业为口腔医学（96.55%）、护理（95.19%）、医学影像技术（94.44%）等。

**表 3-8 2021 届主要专业毕业生职业期待吻合情况分布**

专业	很符合	符合	基本符合	不符合	很不符合	吻合度
口腔医学	41.38%	27.59%	27.59%	3.45%	0.00%	96.55%
护理	19.25%	32.09%	43.85%	4.28%	0.53%	95.19%
医学影像技术	11.11%	38.89%	44.44%	0.00%	5.56%	94.44%
针灸推拿	10.34%	27.59%	55.17%	6.90%	0.00%	93.10%
医学检验技术	13.16%	39.47%	39.47%	7.89%	0.00%	92.11%
口腔医学技术	0.00%	31.58%	57.89%	10.53%	0.00%	89.47%
助产	18.18%	25.00%	43.18%	13.64%	0.00%	86.36%
中医康复技术	12.50%	31.25%	37.50%	12.50%	6.25%	81.25%
老年服务与管理	0.00%	40.00%	40.00%	10.00%	10.00%	80.00%
医学美容技术	12.50%	25.00%	41.67%	12.50%	8.33%	79.17%
药学	8.70%	23.91%	45.65%	19.57%	2.17%	78.26%
康复治疗技术	7.81%	20.31%	46.88%	25.00%	0.00%	75.00%

数据来源：第三方机构新锦成-广州卫生职业技术学院 2021 届毕业生就业质量调查。

## （二）工作稳定性

学校 2021 届毕业生的离职率为 22.37%，离职次数集中在 1 次；77.63% 的毕业生没有离职情况，可见学校 2021 届毕业生的工作稳定性普遍较高。

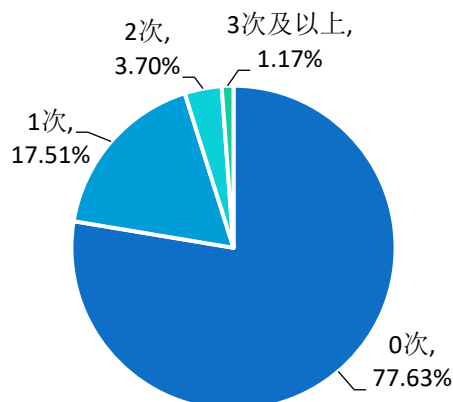


图 3-8 2021 届毕业生离职情况分布

数据来源：第三方机构新锦成-广州卫生职业技术学院 2021 届毕业生就业质量调查。

**各学院工作稳定性：**毕业至今，口腔医学院的毕业生工作稳定率相对较高，为 89.58%；而药学院的毕业生离职率相对较高，为 44.19%。

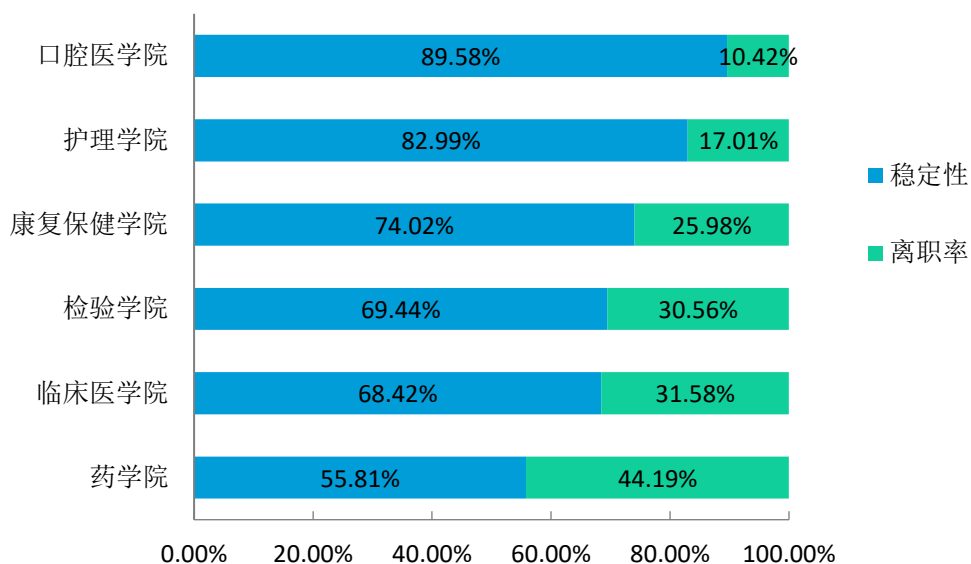


图 3-9 2021 届主要学院毕业生工作稳定性分布

数据来源：第三方机构新锦成-广州卫生职业技术学院 2021 届毕业生就业质量调查。

**各专业工作稳定性：**毕业至今，口腔医学专业的毕业生工作稳定性相对较好，89.66% 的毕业生均没有发生过离职；而老年服务与管理专业的稳定性相对较差，63.64% 的毕业生发生过离职。

表 3-9 2021 届主要专业毕业生工作稳定性分布

专业	稳定性	离职率
口腔医学	89.66%	10.34%
口腔医学技术	89.47%	10.53%
护理	86.49%	13.51%
康复治疗技术	80.00%	20.00%
助产	80.00%	20.00%
针灸推拿	78.57%	21.43%
医学检验技术	69.44%	30.56%
中医康复技术	68.75%	31.25%
医学影像技术	68.42%	31.58%
医学美容技术	56.52%	43.48%
药学	55.81%	44.19%
老年服务与管理	36.36%	63.64%

数据来源：第三方机构新锦成-广州卫生职业技术学院 2021 届毕业生就业质量调查。

## 六、转岗率

本校 2021 届毕业生的转岗率为 25.15%，转岗次数集中在 1 次。

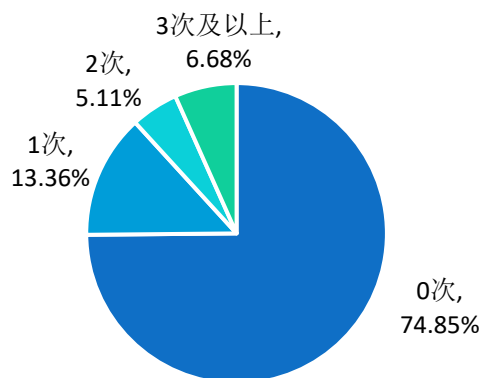


图 3-10 2021 届毕业生转岗情况分布

数据来源：第三方机构新锦成-广州卫生职业技术学院 2021 届毕业生就业质量调查。

**各学院的转岗情况分布：**转岗率相对较高的学院为检验学院、临床医学院、口腔医学院等。

表 3-10 2021 届主要学院毕业生转岗情况分布

学院	0次	1次	2次	3次及以上	转岗率
检验学院	55.88%	29.41%	5.88%	8.82%	44.12%

临床医学学院	57.89%	15.79%	10.53%	15.79%	42.11%
口腔医学院	64.58%	20.83%	4.17%	10.42%	35.42%
康复保健学院	74.80%	18.11%	5.51%	1.57%	25.20%
护理学院	78.99%	8.40%	5.04%	7.56%	21.01%
药学院	86.05%	4.65%	2.33%	6.98%	13.95%

数据来源：第三方机构新锦成-广州卫生职业技术学院 2021 届毕业生就业质量调查。

**各专业的转岗情况分布：**转岗率相对较高的专业为口腔医学、医学检验技术、医学影像技术等。

**表 3-11 2021 届主要专业毕业生转岗情况分布**

专业	0 次	1 次	2 次	3 次及以上	转岗率
口腔医学	55.17%	24.14%	3.45%	17.24%	44.83%
医学检验技术	55.88%	29.41%	5.88%	8.82%	44.12%
医学影像技术	57.89%	15.79%	10.53%	15.79%	42.11%
康复治疗技术	60.00%	36.67%	0.00%	3.33%	40.00%
中医康复技术	68.75%	0.00%	31.25%	0.00%	31.25%
助产	68.89%	20.00%	2.22%	8.89%	31.11%
口腔医学技术	78.95%	15.79%	5.26%	0.00%	21.05%
护理	80.22%	6.04%	6.04%	7.69%	19.78%
药学	86.05%	4.65%	2.33%	6.98%	13.95%
医学美容技术	91.30%	0.00%	8.70%	0.00%	8.70%
针灸推拿	96.43%	3.57%	0.00%	0.00%	3.57%
老年服务与管理	100.00%	0.00%	0.00%	0.00%	0.00%

数据来源：第三方机构新锦成-广州卫生职业技术学院 2021 届毕业生就业质量调查。

## 七、岗位胜任率

2021 届毕业生对目前所从事的工作胜任程度为 98.48%，其中“完全胜任”所占比为 29.98%，“胜任”所占比例为 39.09%，可见毕业生整体胜任目前工作。

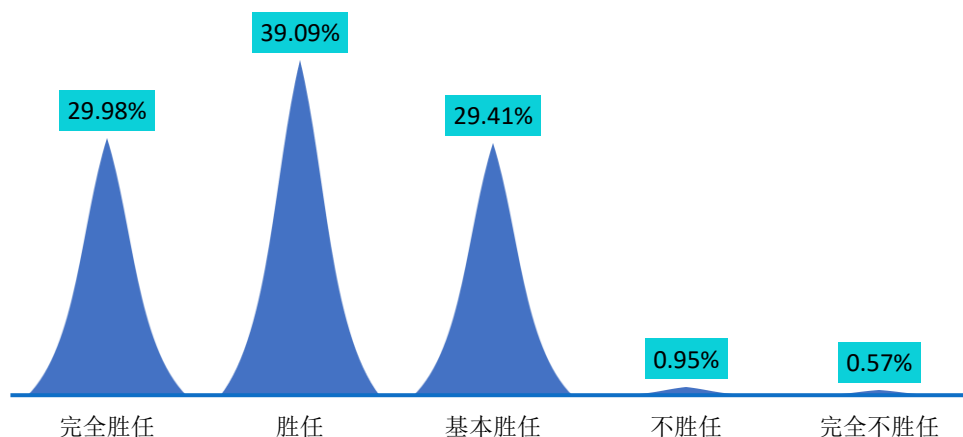


图 3-11 2021 届毕业生就业岗位胜任情况分布

注：岗位胜任程度评价维度包括“完全胜任”“胜任”“基本胜任”“不胜任”“完全不胜任”和“无法评价”；其中，岗位胜任率为选择“完全胜任”“胜任”和“基本胜任”的人数占“此题总人数—无法评价人数”的比例。

数据来源：第三方机构新锦成-届毕业生就业与培养质量调查。

**各学院的岗位胜任率：**岗位胜任率相对较高的学院为口腔医学院、护理学院、康复保健学院等。

表 3-12 2021 届主要学院毕业生岗位胜任情况分布

学院	完全胜任	胜任	基本胜任	不胜任	完全不胜任	胜任率
口腔医学院	22.92%	43.75%	33.33%	0.00%	0.00%	100.00%
护理学院	30.86%	41.56%	27.16%	0.00%	0.41%	99.59%
康复保健学院	32.84%	35.07%	29.85%	2.24%	0.00%	97.76%
检验学院	16.67%	41.67%	38.89%	2.78%	0.00%	97.22%
药学院	27.66%	31.91%	36.17%	2.13%	2.13%	95.74%
临床医学院	47.37%	36.84%	10.53%	0.00%	5.26%	94.74%

数据来源：第三方机构新锦成-广州卫生职业技术学院 2021 届毕业生就业质量调查。

**各专业的岗位胜任率：**岗位胜任率相对较高的专业为口腔医学、口腔医学技术、中医康复技术等。

表 3-13 2021 届主要专业毕业生职业期待吻合情况分布

专业	完全胜任	胜任	基本胜任	不胜任	完全不胜任	胜任率
口腔医学	27.59%	34.48%	37.93%	0.00%	0.00%	100.00%
口腔医学技术	15.79%	57.89%	26.32%	0.00%	0.00%	100.00%
中医康复技术	62.50%	25.00%	12.50%	0.00%	0.00%	100.00%
针灸推拿	44.83%	37.93%	17.24%	0.00%	0.00%	100.00%

助产	39.13%	30.43%	30.43%	0.00%	0.00%	100.00%
老年服务与管理	9.09%	54.55%	36.36%	0.00%	0.00%	100.00%
护理	30.11%	43.55%	25.81%	0.00%	0.54%	99.46%
医学检验技术	16.67%	41.67%	38.89%	2.78%	0.00%	97.22%
康复治疗技术	21.54%	36.92%	38.46%	3.08%	0.00%	96.92%
医学美容技术	29.17%	33.33%	33.33%	4.17%	0.00%	95.83%
药学	27.66%	31.91%	36.17%	2.13%	2.13%	95.74%
医学影像技术	47.37%	36.84%	10.53%	0.00%	5.26%	94.74%

数据来源：第三方机构新锦成-广州卫生职业技术学院 2021 届毕业生就业质量调查。

## 八、从事卫生与非卫生行业的毕业生的就业质量差异分析

从事卫生行业的毕业生在专业对口率数、工作整体满意度、工作稳定性和职业期待吻合度方面均存在优势；而在薪酬水平方面均略低于非卫生行业。

表 3-14 2021 届从事卫生与非卫生行业毕业生就业质量对比分析

就业质量	卫生行业	非卫生行业	总体
专业对口率	96.26%	64.56%	91.57%
工作总体满意度	93.17%	86.42%	92.13%
工作稳定性	80.18%	63.01%	77.63%
月均收入（元）	3894.04	4312.80	3977.58
职业期待吻合度	90.99%	74.68%	88.55%

数据来源：第三方机构新锦成-广州卫生职业技术学院 2021 届毕业生就业质量调查。

# 第四篇

---

## 就业发展趋势分析

## 第四篇：就业发展趋势分析

### 一、近三年就业地区变化趋势

学校近三届毕业生在省内就业的比例均在 98.07%及以上。这一就业分布与学校培养定位相符合，为本地区的经济和社会发展提供了人才支持和智力支撑。同时，学校积极加强与校地校企合作，与省内知名企业建立就业实习基地，为学校毕业生服务于地方经济发展提供了广阔的平台。

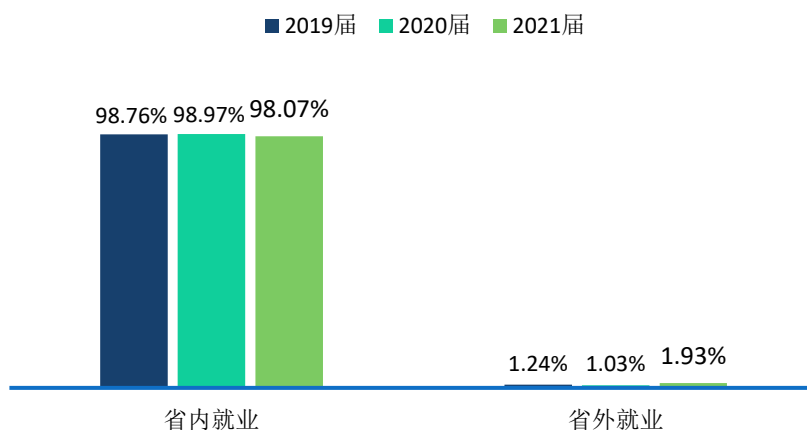


图 4-1 2019-2021 届毕业生就业地区分布

数据来源：1.2019 和 2020 届数据分别来自《广州卫生职业技术学院 2019 届毕业生就业质量年度报告》和《广州卫生职业技术学院 2020 届毕业生就业质量年度报告》；

2.2021 届数据来自广东大学生就业创业平台。

### 二、近两年就业行业变化趋势

近年来，学校毕业生的就业行业分布较为广泛，覆盖了“卫生和社会工作”“批发和零售业”“居民服务、修理和其他服务业”等多个行业，可见学校人才培养目标与社会需求相契合；其中“卫生和社会工作”领域为近两届毕业生主要的就业行业选择。

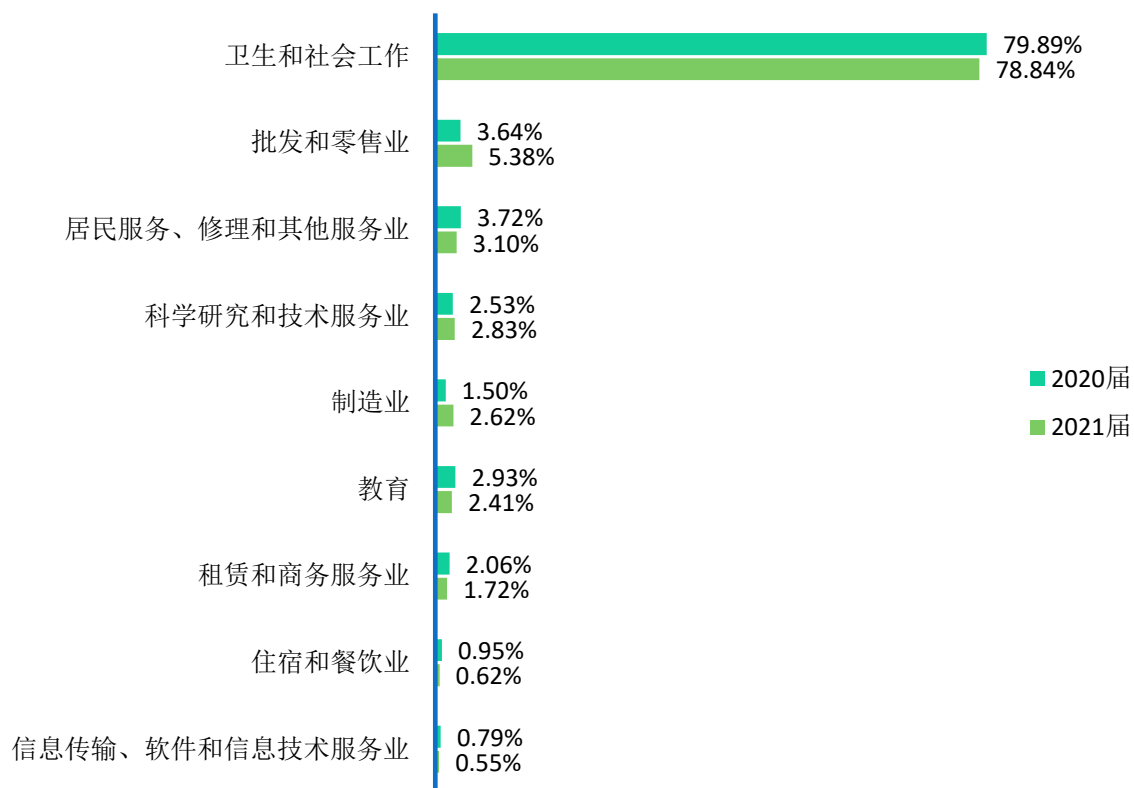


图 4-2 2020-2021 届毕业生就业行业分布

数据来源：1. 2020 届数据来自《广州卫生职业技术学院 2020 届毕业生就业质量年度报告》；  
2. 2021 届数据来自广东大学生就业创业平台。

### 三、近两年就业单位变化趋势

近三届毕业生主要流向“医疗卫生单位”“其他企业”和“其他事业单位”。

这一结果基本符合学校的办学特色和人才培养定位。此外，这一结果也得益于我国近年来扶持民营企业发展的政策环境、中小微企业的快速发展、以及学校不断深化的校政企合作等。学校主动与重点企事业单位联络，构建合作新模式，为毕业生拓宽了就业渠道、提供了就业机会。

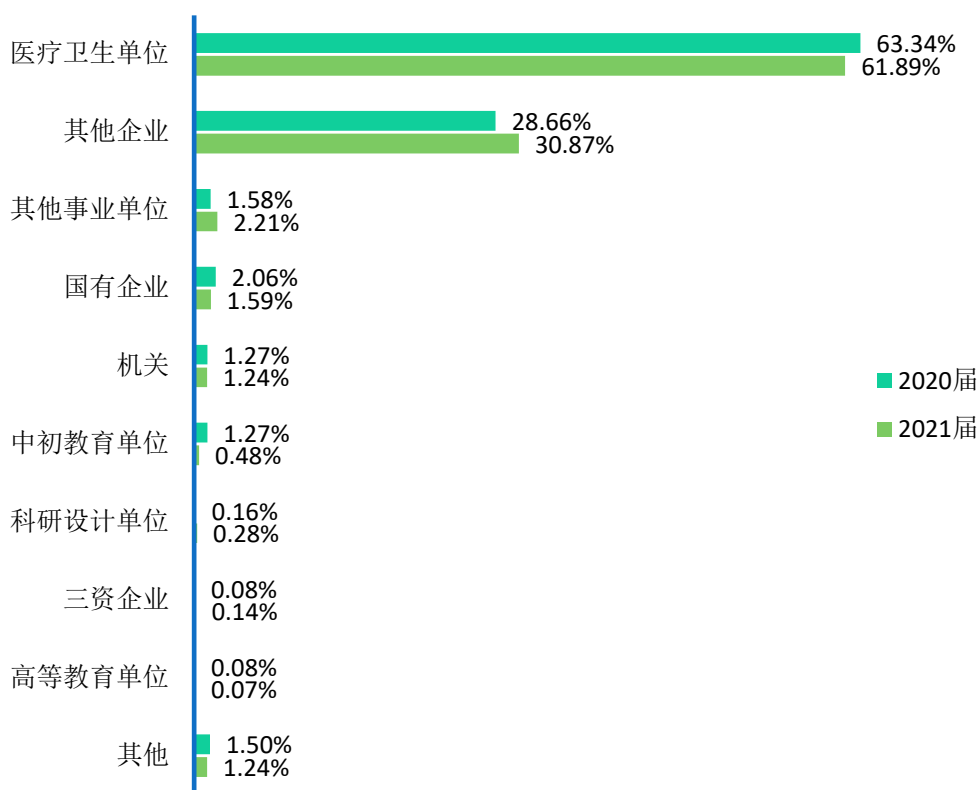


图 4-3 2020-2021 届毕业生主要就业单位分布

注：其他企业指除国有企业和三资企业之外的所有企业，主要包括民营企业、集体所有制企业等。

数据来源：1. 2020 届数据来自《广州卫生职业技术学院 2020 届毕业生就业质量年度报告》；

2. 2021 届数据来自广东大学生就业创业平台。

# 第五篇

---

## 毕业生对学校的评价

## 第五篇：毕业生对学校的评价

学生是教育活动的主体，直接参与到学校教育教学计划安排的各项活动。作为高校人才培养的主要评价主体，在学校教学及就业工作上的反馈建议对学校人才培养的改进和完善有重要的参考价值。调研指标包括毕业生对人才培养的影响及毕业生对就业教育/服务的评价。

### 一、毕业生对人才培养的评价

#### （一）母校满意度

2021 届毕业生对母校的满意度为 98.38%，总体满意度较高。其中，选择“很满意”占比为 20.58%，“满意”占比为 46.68%，可见 2021 届毕业生对在母校所学知识及能力水平的满足工作需求的程度、校风学风等方面均比较认同。

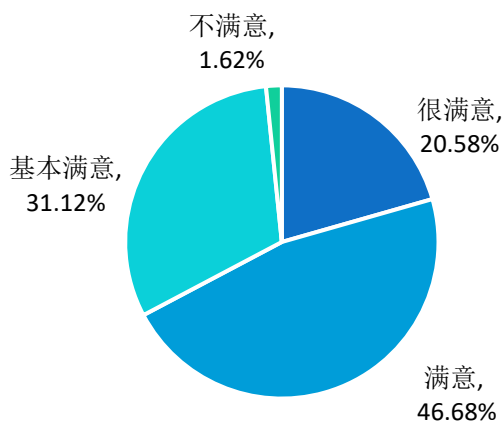


图 5-1 2021 届毕业生对母校的满意度

注：满意度评价维度包括“很满意”“满意”“基本满意”“不满意”“很不满意”和“无法评价”，满意度为选择“很满意”“满意”和“基本满意”的人数占“此题总人数—无法评价人数”的比例。

数据来源：第三方机构新锦成-广州卫生职业技术学院 2021 届毕业生就业质量调查。

**各专业母校满意度：**2021 届毕业生母校满意度相对较高的专业是医学影像技术（100.00%）、口腔医学（100.00%）、口腔医学技术（100.00%）等。

表 5-1 2021 届主要专业毕业生对母校的满意度分布

专业	很满意	满意	基本满意	不满意	很不满意	满意度
医学影像技术	31.58%	31.58%	36.84%	0.00%	0.00%	100.00%
口腔医学	37.50%	34.38%	28.12%	0.00%	0.00%	100.00%
口腔医学技术	11.76%	70.59%	17.65%	0.00%	0.00%	100.00%
助产	15.79%	54.39%	29.82%	0.00%	0.00%	100.00%
老年服务与管理	21.43%	57.14%	21.43%	0.00%	0.00%	100.00%
药学	8.06%	54.84%	37.10%	0.00%	0.00%	100.00%
护理	23.39%	44.95%	30.73%	0.92%	0.00%	99.08%
康复治疗技术	21.95%	42.68%	34.15%	1.22%	0.00%	98.78%
医学检验技术	19.51%	56.10%	21.95%	2.44%	0.00%	97.56%
中医康复技术	6.67%	53.33%	33.33%	6.67%	0.00%	93.33%
针灸推拿	21.43%	39.29%	32.14%	7.14%	0.00%	92.86%
医学美容技术	18.75%	34.38%	37.50%	9.38%	0.00%	90.62%

数据来源：第三方机构新锦成-广州卫生职业技术学院 2021 届毕业生就业质量调查。

## （二）母校推荐度

2021 届毕业生母校推荐度为 60.32%，其中，“强烈推荐”占比为 13.28%，“推荐”占比为 47.04%。

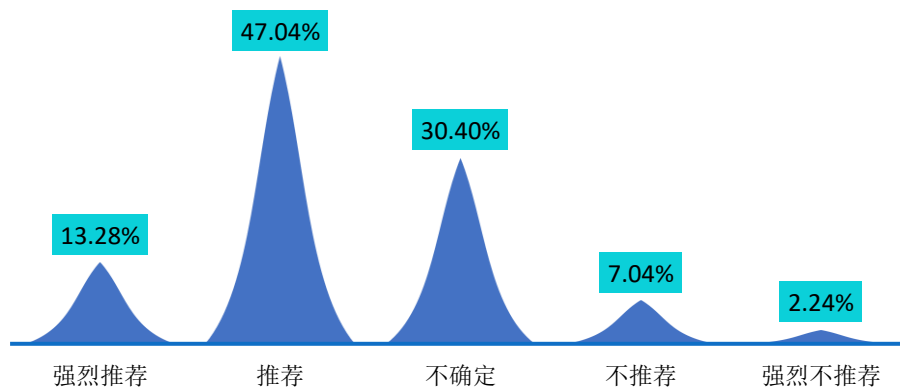


图 5-2 2021 届毕业生对母校的推荐度

注：推荐度=“强烈推荐”+“推荐”占比。

数据来源：第三方机构新锦成-广州卫生职业技术学院 2021 届毕业生就业质量调查。

**各专业母校推荐度：**2021 届毕业生母校满意度相对较高的专业是口腔医学（71.88%）、药学（69.84%）、老年服务与管理（64.29%）。

表 5-2 2021 届主要专业毕业生对母校的推荐度分布

专业	推荐	不确定	不推荐
口腔医学	71.88%	21.88%	6.25%
药学	69.84%	25.40%	4.76%
老年服务与管理	64.29%	28.57%	7.14%
助产	62.07%	31.03%	6.90%
医学检验技术	61.90%	23.81%	14.29%
护理	59.55%	30.00%	10.45%
康复治疗技术	59.52%	32.14%	8.33%
口腔医学技术	58.82%	41.18%	0.00%
医学影像技术	57.89%	36.84%	5.26%
中医康复技术	56.25%	31.25%	12.50%
针灸推拿	50.00%	39.29%	10.71%
医学美容技术	43.75%	37.50%	18.75%

注：“推荐”占比为选择“强烈推荐”“推荐”占比之和，“不推荐”占比为选择“不推荐”“强烈不推荐”占比之和。

数据来源：第三方机构新锦成-广州卫生职业技术学院 2021 届毕业生就业质量调查。

### （三）教育教学评价

#### 1.对所学课程的评价

课程包括专业课和公共课，调查了解学生对于所学课程的掌握情况，以及课程对于他们工作的帮助情况有助于学校更有针对性的改革教育教学。具体内容如下所示。

2021 届毕业生对所学课程的总体满意度为 96.42%，专业课掌握度为 97.13%，专业课满足度为 96.68%，公共课帮助度为 95.45%。

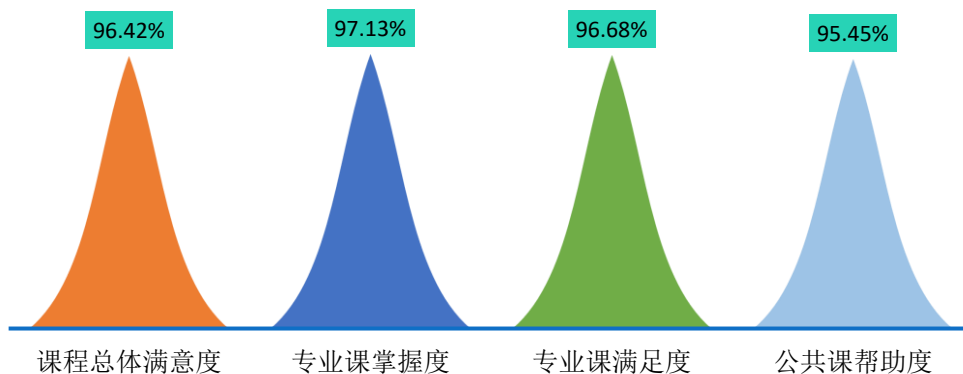


图 5-3 2021 届毕业生对所学课程的评价

注：1.评价维度包括“很符合”“符合”“基本符合”“不符合”“很不符合”和“无法评价”；其中，掌握度/满意度/帮助度均为选择“很符合”“符合”和“基本符合”的人数占“此题总人数—无法评价人数”的比例。该百分比越高，毕业生反映越符合，表示毕业生对所学课程越满意。

2.课程总体满意度=（专业课掌握度+专业课满意度+公共课帮助度）/3。

数据来源：第三方机构新锦成-届毕业生就业与培养质量调查。

**各专业对所学课程的评价：**各专业对母校课程的总体满意度处于较高水平，其中中医康复技术（100.00%）、老年服务与管理（100.00%）、护理（98.02%）专业毕业生对课程的总体满意度对较高。

**表 5-3 2021 届主要专业毕业生对所学课程的评价**

专业	专业课掌握度	专业课满意度	公共课帮助度	课程总体满意度
中医康复技术	100.00%	100.00%	100.00%	100.00%
老年服务与管理	100.00%	100.00%	100.00%	100.00%
护理	98.73%	97.46%	97.88%	98.02%
医学检验技术	97.87%	100.00%	93.62%	97.16%
助产	98.39%	98.39%	93.44%	96.74%
口腔医学	96.97%	96.97%	93.94%	95.96%
针灸推拿	96.67%	96.67%	93.33%	95.56%
药学	95.65%	95.65%	94.12%	95.14%
医学美容技术	96.88%	93.75%	93.75%	94.79%
康复治疗技术	95.12%	93.90%	92.68%	93.90%
口腔医学技术	89.47%	94.74%	94.44%	92.88%
医学影像技术	90.48%	90.48%	95.24%	92.06%

数据来源：第三方机构新锦成-广州卫生职业技术学院 2021 届毕业生就业质量调查。

## 2.对任课教师的评价

师资队伍既是教学的主体力量，又是办学的主要条件，也是确保人才培养质量最关键的因素。调查了解毕业生对母校任课教师在师德师风、教学态度和教学水平方面的评价，具体内容如下所示。

2021 届毕业生对学校任课教师的总体满意度为 97.15%；对师德师风的满意度为 98.03%，对教学态度的满意度为 96.67%，对教学水平的满意度为 96.74%。可见母校任课教师在师德师风、教学态度和教学水平方面均得到毕业生的普遍认可和高度评价。

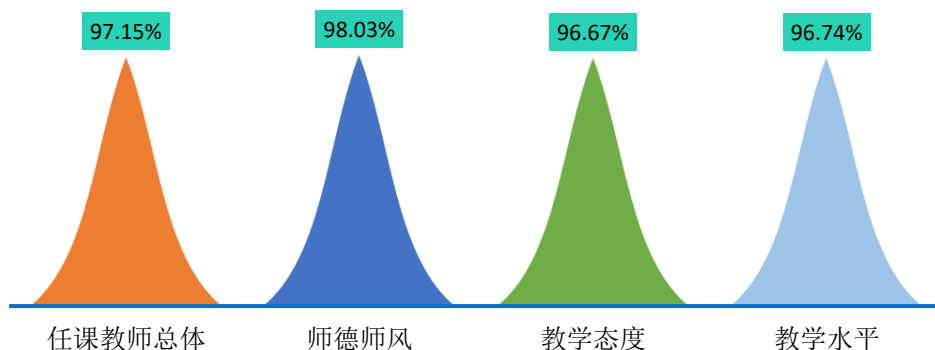


图 5-4 2021 届毕业生对任课教师的评价

注：1.评价维度包括“很符合”“符合”“基本符合”“不符合”“很不符合”和“无法评价”；其中，符合度为选择“很符合”“符合”和“基本符合”的人数占“此题总人数—无法评价人数”的比例。

2.任课教师总体满意度=(师德师风+教学态度+教学水平)/3。该百分比越高，毕业生反映越符合，表示毕业生对任课教师越满意。

数据来源：第三方机构新锦成-届毕业生就业与培养质量调查。

**各专业对任课教师的评价：**各专业对母校任课教师的总体满意度处于较高水平，其中口腔医学技术(100.00%)、中医康复技术(100.00%)、老年服务与管理(100.00%)专业毕业生对母校任课教师的总体满意度相对较高。

表 5-4 2021 届主要专业毕业生对母校任课教师的评价

专业	师德师风	教学态度	教学水平	任课教师总体满意度
口腔医学技术	100.00%	100.00%	100.00%	100.00%
中医康复技术	100.00%	100.00%	100.00%	100.00%
老年服务与管理	100.00%	100.00%	100.00%	100.00%
口腔医学	96.97%	98.48%	100.00%	98.48%
医学美容技术	100.00%	98.48%	95.96%	98.15%
针灸推拿	96.67%	98.28%	98.85%	97.93%
医学检验技术	97.87%	95.24%	100.00%	97.70%
护理	98.31%	96.49%	96.35%	97.05%
康复治疗技术	97.56%	97.02%	96.03%	96.87%
药学	98.51%	95.59%	95.56%	96.55%
助产	96.77%	95.79%	95.49%	96.02%
医学影像技术	95.24%	90.00%	90.00%	91.75%

数据来源：第三方机构新锦成-广州卫生职业技术学院 2021 届毕业生就业质量调查。

### 3.对母校学风建设的评价

学风能体现一所学校的学习氛围，也代表着一个学校的精神风貌。调查了解毕业生对母校整体在课堂听讲、课后自习和学习交流方面的评价，具体内容如下所示。

2021 届毕业生对母校学风建设的总体满意度为 95.38%；对课堂听讲的满意度为 96.93%，对课后自习的满意度为 94.45%，对学习交流的满意度为 94.77%。

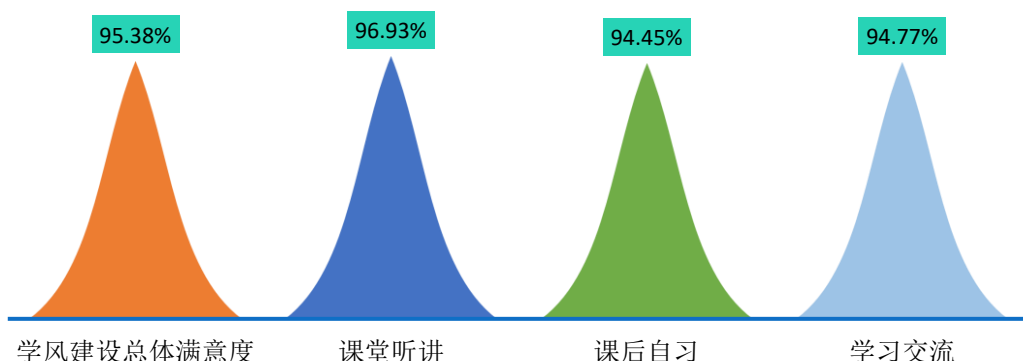


图 5-5 2021 届毕业生对母校学风建设的评价

注：1.评价维度包括“很符合”“符合”“基本符合”“不符合”“很不符合”和“无法评价”；其中，符合度为选择“很符合”“符合”和“基本符合”的人数占“此题总人数—无法评价人数”的比例。

2.学风建设总体满意度=(课堂听讲+课后自习+学习交流)/3。该百分比越高，毕业生反映越符合，表示毕业生对母校学风建设越满意。

数据来源：第三方机构新锦成-广州卫生职业技术学院 2021 届毕业生 就业质量 调查。

**各专业对母校学风建设的评价：**各专业对母校学风建设的总体满意度处于较高水平，其中口腔医学技术(100.00%)、中医康复技术(100.00%)、老年服务与管理(97.92%)专业毕业生对母校学风建设的总体满意度相对较高。

表 5-5 2021 届主要专业毕业生对母校学风建设的评价

专业	课堂听讲	课后自习	学习交流	学风建设总体满意度
口腔医学技术	100.00%	100.00%	100.00%	100.00%
中医康复技术	100.00%	100.00%	100.00%	100.00%
老年服务与管理	100.00%	100.00%	93.75%	97.92%
口腔医学	96.97%	96.97%	96.97%	96.97%
医学检验技术	97.67%	97.67%	95.35%	96.90%
护理	97.83%	94.78%	96.09%	96.23%
医学美容技术	96.97%	96.97%	93.94%	95.96%
助产	96.61%	93.10%	94.92%	94.88%
药学	95.65%	94.12%	92.65%	94.14%
康复治疗技术	94.05%	90.48%	94.05%	92.86%
医学影像技术	95.00%	90.00%	90.00%	91.67%
针灸推拿	96.55%	89.66%	86.21%	90.80%

数据来源：第三方机构新锦成-广州卫生职业技术学院 2021 届毕业生 就业质量 调查。

#### 4.对课堂教学的评价

课堂教学是培养专业人才的基本环节，是高校教学中的一个重要组成部分。从整体来看，2021届毕业生对学校课堂教学的总体满意度为96.71%；其中，毕业生对课堂教学过程中的“课程目标”评价最高，“课堂纪律”次之。体现了学校多元化人才培养机制的合理性及科学性，为毕业生更好地就业奠定了坚实的基础。

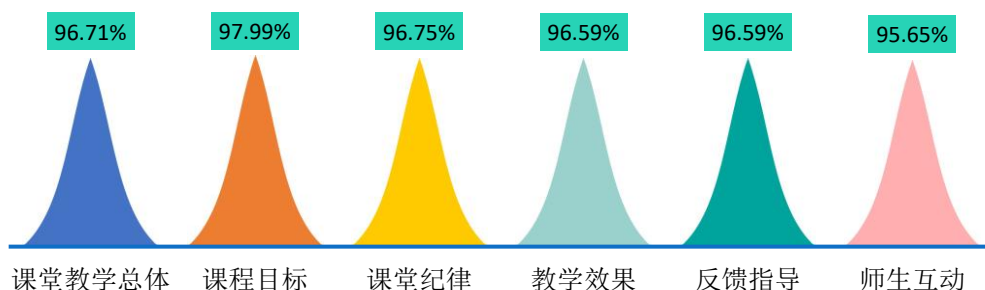


图 5-6 2021 届毕业生对课堂教学的评价

注：1.毕业生对课程教学的评价，其评价维度包括“很符合”“符合”“基本符合”“不符合”“很不符合”和“无法评价”，其中，符合度为选择“很符合”“符合”和“基本符合”的人数占“此题总人数—无法评价人数”的比例。该百分比越高，毕业生反映越符合，表示毕业生对课堂教学越满意。

2.课堂教学总体满意度=（课程目标+课程纪律+师生互动+反馈指导+教学效果）/5。

数据来源：第三方机构新锦成-届毕业生就业与培养质量调查。

**各专业课堂教学评价：**各专业对母校课堂教学的评价处于较高水平，其中口腔医学技术（100.00%）、中医康复技术（100.00%）、老年服务与管理（100.00%）专业毕业生对课堂教学的总体满意度对较高。

表 5-6 2021 届主要专业毕业生对母校课堂教学的评价

专业	课程目标	课堂纪律	师生互动	反馈指导	教学效果	课堂教学总体
口腔医学技术	100.00%	100.00%	100.00%	100.00%	100.00%	100.00%
中医康复技术	100.00%	100.00%	100.00%	100.00%	100.00%	100.00%
老年服务与管理	100.00%	100.00%	100.00%	100.00%	100.00%	100.00%
口腔医学	100.00%	96.97%	100.00%	100.00%	100.00%	99.39%
针灸推拿	100.00%	100.00%	100.00%	96.55%	96.55%	98.62%
医学检验技术	100.00%	95.24%	100.00%	95.24%	100.00%	98.10%
医学美容技术	100.00%	96.97%	93.94%	100.00%	93.94%	96.97%
康复治疗技术	96.43%	96.43%	94.05%	97.62%	97.62%	96.43%
护理	97.37%	96.93%	96.05%	96.05%	95.61%	96.40%
助产	98.33%	96.67%	91.53%	94.92%	96.61%	95.61%
药学	97.06%	95.59%	94.03%	95.59%	95.59%	95.57%
医学影像技术	95.00%	90.00%	85.00%	90.00%	90.00%	90.00%

数据来源：第三方机构新锦成-广州卫生职业技术学院 2021 届毕业生就业质量调查。

## 5.对实践教学的评价

实践教学是培养专业人才的基本环节，是高校教学中的一个重要组成部分，同时还是确保高校教学质量和毕业生与当前社会需求契合度的关键因素。2021 届毕业生对母校实践教学的总体满意度为 98.27%。其中，毕业生对“内容实用性”较为满意，“组织管理有效性”次之。可见学校实践教学各方面均得到了毕业生的广泛认可。

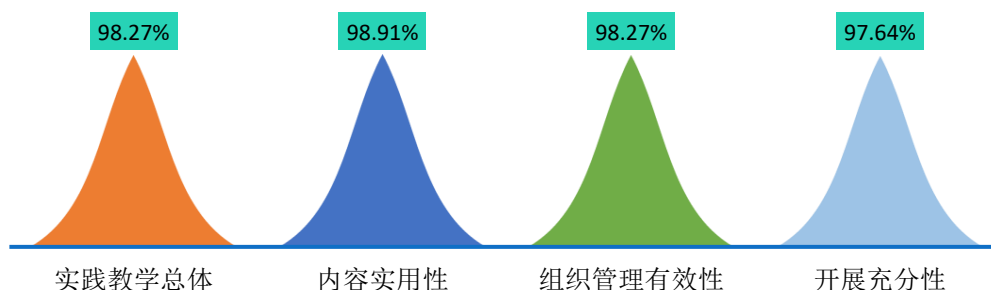


图 5-7 2021 届毕业生对实践教学的评价

注：1.毕业生认为母校实践教学各环节的帮助情况，其评价维度包括“很符合”“符合”“基本符合”“不符合”“很不符合”和“无法评价”。其中，符合度为选择“很符合”“符合”和“基本符合”的人数占“此题总人数—无法评价人数”的比例。该百分比越高，表示毕业生对实践教学越满意。

2.实践教学总体满意度=（实践教学内容实用性+实践教学开展充分性+实践教学组织管理有效性）/3。

数据来源：第三方机构新锦成-广州卫生职业技术学院 2021 届毕业生就业质量调查。

**各专业对实践教学的评价：**各专业对母校实践教学的评价处于较高水平，其中针灸推拿（100.00%）、助产（100.00%）、医学检验技术（99.22%）专业毕业生对实践教学的总体满意度对较高。

表 5-7 2021 届主要专业毕业生对母校实践教学的评价

专业	内容实用性	开展充分性	组织管理有效性	实践教学总体
针灸推拿	100.00%	100.00%	100.00%	100.00%
助产	100.00%	100.00%	100.00%	100.00%
医学检验技术	100.00%	97.67%	100.00%	99.22%
护理	99.56%	98.67%	99.11%	99.11%
口腔医学	100.00%	96.97%	100.00%	98.99%
药学	98.55%	98.51%	98.51%	98.52%
口腔医学技术	94.44%	100.00%	100.00%	98.15%
康复治疗技术	100.00%	96.39%	97.59%	97.99%
老年服务与管理	100.00%	93.33%	100.00%	97.78%
中医康复技术	100.00%	93.75%	93.75%	95.83%
医学影像技术	95.00%	95.00%	90.00%	93.33%
医学美容技术	90.62%	90.32%	90.62%	90.52%

数据来源：第三方机构新锦成-广州卫生职业技术学院 2021 届毕业生就业质量调查。

## （四）基础能力素质

毕业生应根据自己的人生目标和社会经济发展的需求，努力提高综合素质，塑造良好的道德品质，梳理全新的就业观念，努力适应新时代的发展要求。针对当代大学生的特点及高校培养人才模式，总结提出了以下多项当代大学生需具备的基础能力和专业素质能力。此次调查内容主要是毕业生对自身各项能力水平的重要度、水平及其满足目前工作需求程度的评价，对于学校优化人才培养模式具有一定的参考意义。具体内容如下所示。

**对基础能力素质的评价：**对于目前工作需求而言，学校 2021 届毕业生认为重要性排名前十位的基础能力素质依次为：主动学习、严谨负责、表达能力、团队意识、善于观察、逻辑思维、情绪调节、外向主动、组织协调、创新思维；而自身这十项能力满足目前工作需求的水平均在 3.07 分以上；其中“团队意识”和“主动学习”的水平相对较高，均值分别为 3.87 分和 3.72 分。

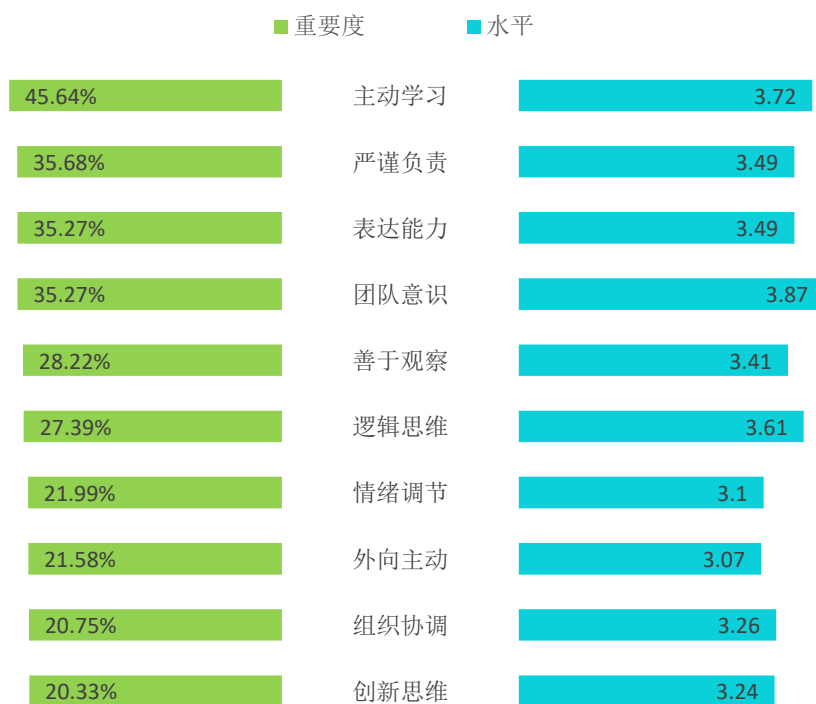


图 5-8 2021 届毕业生认为重要性占比排名前十位的基础能力及其水平

数据来源：第三方机构新锦成-广州卫生职业技术学院 2021 届毕业生就业质量调查。

## 二、毕业生对就业教育/服务的评价

调查了解毕业生对学校就业教育/服务的满意度，包含就业教育（生涯规划/就业指导课、职业咨询与辅导）；就业服务（校园招聘会/宣讲会、学校发布的招聘信息、就业帮扶推荐、就业手续办理）。

学校 2021 届毕业生对学校各项就业教育/服务的满意度均在 95.86% 及以上；其中对“职业咨询与辅导”（96.98%）、“生涯规划/就业指导课”（96.67%）、“就业手续办理（如档案迁移等）”（96.66%）的满意度相对较高。

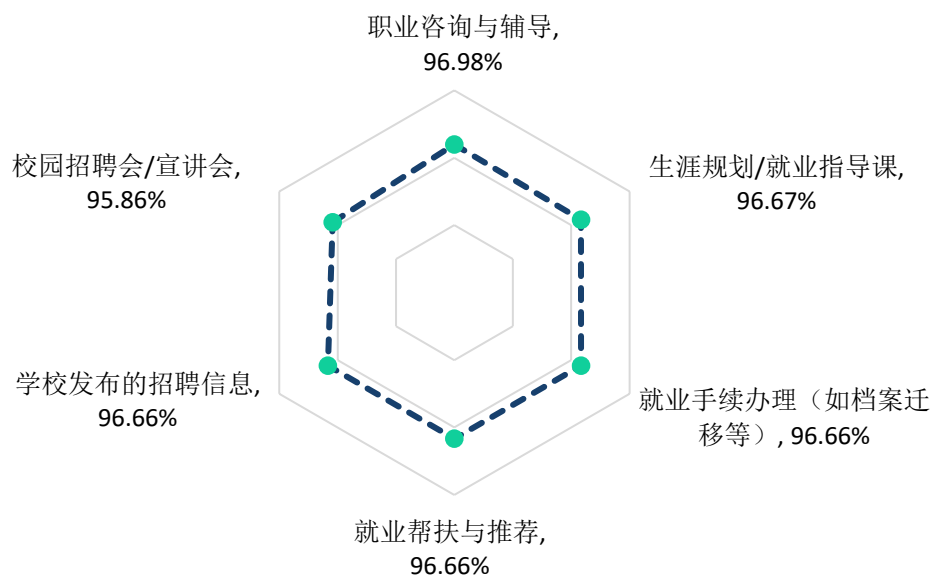


图 5-9 2021 届毕业生对学校就业教育/服务的评价

注：满意度为选择“很满意”“满意”和“基本满意”的人数占此题总人数的比例。  
数据来源：第三方机构新锦成-广州卫生职业技术学院 2021 届毕业生就业质量调查。

# 第六篇

---

## 用人单位对毕业生及学校的评价

## 第六篇：用人单位对毕业生及学校的评价

为实现供需畅通对接，更加客观全面地认识学校人才培养的质量及存在的问题，学校建立了毕业生质量外部测评体系，结合调研内容需求，研发设计了用人单位调研问卷，邀请录用过本校毕业生且密切合作的用人单位进行调研。调研内容主要包括对毕业生的评价、对学校招聘服务的评价等方面。

### 一、对毕业生的评价

用人单位对毕业生的评价客观地反映着学校人才培养的质量，以及学校人才培养模式与社会市场需求的适配度，对于未来改进学校人才培养方案有积极地促进作用。毕业生的评价指标包括毕业生总体满意度、毕业生政治素养满意度、毕业生专业水平满意度、毕业生职业能力满意度。

**用人单位对毕业生总体满意度：**98.48%的用人单位对学校毕业生的工作表现感到满意，其中评价为“很满意”的占比相对较高，为40.91%。

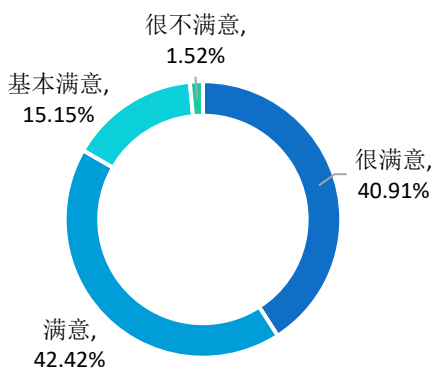


图 6-1 用人单位对 2021 届毕业生的总体满意度

数据来源：第三方机构新锦成-2021 届毕业生用人单位调查。

**用人单位对各专业毕业生的满意度：**用人单位对 2021 届各专业毕业生满意度相对较高的专业是医学影像技术（100.00%）、中医康复技术（100.00%）、康复治疗技术（100.00%）等。

表 6-1 用人单位对各专业毕业生的满意度分布

专业	很满意	满意	基本满意	不满意	很不满意	满意度
医学影像技术	100.00%	0.00%	0.00%	0.00%	0.00%	100.00%
中医康复技术	66.67%	33.33%	0.00%	0.00%	0.00%	100.00%
康复治疗技术	62.50%	37.50%	0.00%	0.00%	0.00%	100.00%
医学检验技术	58.33%	41.67%	0.00%	0.00%	0.00%	100.00%
老年服务与管理	50.00%	50.00%	0.00%	0.00%	0.00%	100.00%
护理系-助产	45.45%	45.45%	9.09%	0.00%	0.00%	100.00%
医学美容技术	66.67%	0.00%	33.33%	0.00%	0.00%	100.00%
口腔医学	50.00%	25.00%	25.00%	0.00%	0.00%	100.00%
护理	33.33%	46.67%	20.00%	0.00%	0.00%	100.00%
药学	25.00%	56.25%	18.75%	0.00%	0.00%	100.00%
口腔医学技术	33.33%	33.33%	33.33%	0.00%	0.00%	100.00%

注：针灸推拿专业样本量不足，所以不呈现。

数据来源：第三方机构新锦成-广州卫生职业技术学院 2021 届毕业生就业质量调查。

**用人单位对毕业生政治素养满意度：**98.48%的用人单位对学校毕业生的政治素养感到满意，其中评价为“很满意”的占比相对较高，为 42.42%。

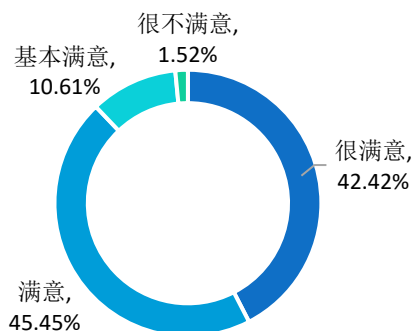


图 6-2 用人单位对 2021 届毕业生政治素养的满意度

数据来源：第三方机构新锦成-2021 届毕业生用人单位调查。

**用人单位对各专业毕业生的政治素养满意度：**用人单位对 2021 届各专业毕业生政治素养满意度相对较高的专业是医学影像技术（100.00%）、医学检验技术（100.00%）、中医康复技术（100.00%）等。

表 6-2 用人单位对各专业毕业生政治素养的满意度分布

专业	很满意	满意	基本满意	不满意	很不满意	满意度
医学影像技术	100.00%	0.00%	0.00%	0.00%	0.00%	100.00%
医学检验技术	58.33%	41.67%	0.00%	0.00%	0.00%	100.00%
中医康复技术	66.67%	16.67%	16.67%	0.00%	0.00%	100.00%

专业	很满意	满意	基本满意	不满意	很不满意	满意度
康复治疗技术	62.50%	25.00%	12.50%	0.00%	0.00%	100.00%
老年服务与管理	50.00%	50.00%	0.00%	0.00%	0.00%	100.00%
助产	45.45%	54.55%	0.00%	0.00%	0.00%	100.00%
口腔医学技术	66.67%	0.00%	33.33%	0.00%	0.00%	100.00%
医学美容技术	66.67%	0.00%	33.33%	0.00%	0.00%	100.00%
药学系-药学	37.50%	50.00%	12.50%	0.00%	0.00%	100.00%
口腔系-口腔医学	50.00%	25.00%	25.00%	0.00%	0.00%	100.00%
护理	33.33%	53.33%	13.33%	0.00%	0.00%	100.00%

注：针灸推拿专业样本量不足，所以不呈现。

数据来源：第三方机构新锦成-广州卫生职业技术学院 2021 届毕业生 就业质量 调查。

**用人单位对毕业生专业水平满意度：**98.48%的用人单位对学校毕业生的专业水平感到满意，其中评价为“很满意”的占比相对较高，为 39.39%。

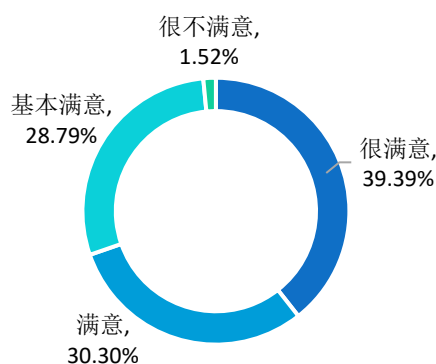


图 6-3 用人单位对 2021 届毕业生专业水平的满意度

数据来源：第三方机构新锦成-2021 届毕业生 用人单位 调查。

**用人单位对各专业毕业生的专业水平满意度：**用人单位对 2021 届各专业毕业生专业水平满意度相对较高的专业是医学影像技术（100.00%）、中医康复技术（100.00%）、康复治疗技术（100.00%）等。

表 6-3 用人单位对各专业毕业生专业水平的满意度分布

专业	很满意	满意	基本满意	不满意	很不满意	满意度
医学影像技术	100.00%	0.00%	0.00%	0.00%	0.00%	100.00%
中医康复技术	66.67%	16.67%	16.67%	0.00%	0.00%	100.00%
康复治疗技术	62.50%	25.00%	12.50%	0.00%	0.00%	100.00%
医学检验技术	58.33%	16.67%	25.00%	0.00%	0.00%	100.00%
口腔医学技术	66.67%	0.00%	33.33%	0.00%	0.00%	100.00%
医学美容技术	66.67%	0.00%	33.33%	0.00%	0.00%	100.00%
老年服务与管理	50.00%	33.33%	16.67%	0.00%	0.00%	100.00%
助产	45.45%	27.27%	27.27%	0.00%	0.00%	100.00%

专业	很满意	满意	基本满意	不满意	很不满意	满意度
口腔医学	37.50%	37.50%	25.00%	0.00%	0.00%	100.00%
药学	31.25%	37.50%	31.25%	0.00%	0.00%	100.00%
护理	26.67%	33.33%	40.00%	0.00%	0.00%	100.00%

注：针灸推拿专业样本量不足，所以不呈现。

数据来源：第三方机构新锦成-广州卫生职业技术学院 2021 届毕业生就业质量调查。

**用人单位对毕业生职业能力满意度：**98.48%的用人单位对学校毕业生的职业能力感到满意，其中评价为“很满意”的占比相对较高，为 37.88%。

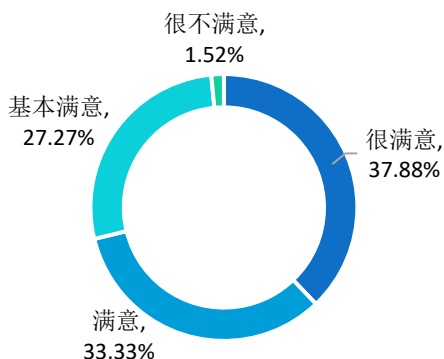


图 6-4 用人单位对 2021 届毕业生职业能力的满意度

数据来源：第三方机构新锦成-2021 届毕业生用人单位调查。

**用人单位对各专业毕业生的职业能力满意度：**用人单位对 2021 届各专业毕业生职业能力满意度相对较高的专业是医学影像技术（100.00%）、中医康复技术（100.00%）、康复治疗技术（100.00%）等。

表 6-4 用人单位对各专业毕业生职业能力的满意度分布

专业	很满意	满意	基本满意	不满意	很不满意	满意度
医学影像技术	100.00%	0.00%	0.00%	0.00%	0.00%	100.00%
中医康复技术	66.67%	16.67%	16.67%	0.00%	0.00%	100.00%
康复治疗技术	62.50%	25.00%	12.50%	0.00%	0.00%	100.00%
老年服务与管理	50.00%	33.33%	16.67%	0.00%	0.00%	100.00%
医学美容技术	66.67%	0.00%	33.33%	0.00%	0.00%	100.00%
助产	45.45%	36.36%	18.18%	0.00%	0.00%	100.00%
医学检验技术	50.00%	25.00%	25.00%	0.00%	0.00%	100.00%
口腔医学	37.50%	37.50%	25.00%	0.00%	0.00%	100.00%
口腔医学技术	33.33%	33.33%	33.33%	0.00%	0.00%	100.00%
护理	33.33%	33.33%	33.33%	0.00%	0.00%	100.00%
药学	31.25%	37.50%	31.25%	0.00%	0.00%	100.00%

注：针灸推拿专业样本量不足，所以不呈现。

数据来源：第三方机构新锦成-广州卫生职业技术学院 2021 届毕业生就业质量调查。

## 二、对学校招聘服务的评价

学校招聘服务工作是联系毕业生与用人单位的重要纽带，可以满足用人单位招聘优质毕业生的需求，也是毕业生接收招聘信息，实现求职目的的主要途径。用人单位对学校招聘服务的评价能够为优化学校招聘服务工作提供参考，提高学校招聘工作的针对性和高质性。

用人单位对本校招聘服务的满意度为 98.46%；其中 40.00%的用人单位对学校招聘服务表示“很满意”，44.62%的用人单位对学院招聘服务表示“满意”。可见，用人单位对本校招聘服务的满意度较高。

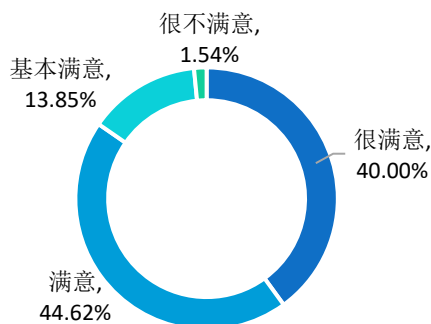


图 6-5 用人单位对学校招聘服务的满意度

注：满意度为选择“很满意”、“满意”和“基本满意”的人数占此题总人数的比例。

数据来源：第三方机构新锦成-2021 届毕业生用人单位调查。

用人单位普遍认为学校应在加强校企沟通（44.29%）、增加招聘场次（35.71%）、拓宽服务项目（15.71%）等方面来加强就业工作。

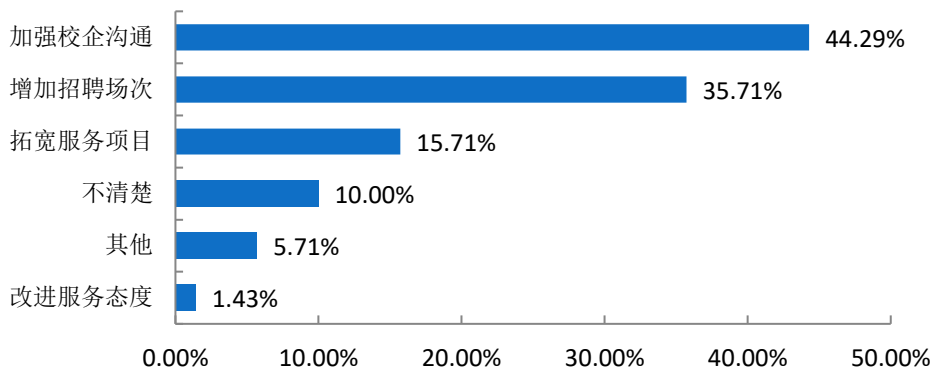


图 6-6 用人单位对学校招聘服务工作的建议

注：此题为多选题，故各选项占比之和不等于 100.00%。

数据来源：第三方机构新锦成-2021 届毕业生用人单位调查。

## 结语

促进高校毕业生就业创业，既是民生，也是国计，是社会稳定、和谐、健康发展的基础和保障，也是实现“两个一百年”奋斗目标、实现中华民族伟大复兴中国梦的基石。党的十九届五中全会以来，党中央、国务院始终把高校毕业生就业作为稳就业、保就业工作的重中之重，以实施高校毕业生就业创业促进计划为统领，以品质就业服务为支撑，精准施策，多方发力，来确保高校毕业生就业局势总体稳定。习近平同志多次强调“就业是最大的民生工程、民心工程、根基工程，必须抓紧抓实抓好。把做好就业工作摆到突出位置，尤其是要切实做好以高校毕业生为重点的青年就业工作。要求各级党委和政府要落实已有的政策和措施，努力创造就业岗位，尽力吸纳更多高校毕业生就业创业。”同时寄语广大青年，要志存高远、脚踏实地。要转变择业观念，坚持从实际出发，勇于到基层一线和艰苦的地方去，把人生的路一步步走稳走实，善于在平凡岗位上创造不平凡的业绩。希望广大青年学生把自己的人生追求同国家发展进步、人民伟大实践紧密结合起来，刻苦学习，脚踏实地，锐意进取，在创新创业中展示才华、服务社会。

就业，牵动着千家万户的生活，不能单单依靠国家发力，在面对毕业生就业创业工作的新挑战和新要求，学校更要有新举措、新作为。

未来的工作中，学校要全面贯彻党的十九届五中全会精神和党中央、国务院决策部署，落实会议精神，重点抓好高校毕业生就业问题，聚焦学生求职中的所思所忧所盼，综合运用各项政策措施和服务手段，健全就业服务机制；加强就业资源统筹，突出困难帮扶；引导扶持毕业生创新创业，努力实现毕业生高质量充分就业。同时，强化开放意识，重视教育质量，激发内涵素养，引导学生服务国家发展战略，鼓励学生深入基层一线建功立业，逐梦青春，为国家经济社会建设和民族伟大复兴做出更大的贡献！

