



吉林建筑大学

2024届

毕业生就业质量报告

EMPLOYMENT QUALITY REPORT 2024





报告说明

为全面贯彻习近平新时代中国特色社会主义思想 and 党的二十大、二十届二中、三中全会精神，全面落实党中央、国务院对高校毕业生就业工作的决策部署，认真执行吉林省委、省政府相关要求，学校始终把毕业生就业工作摆在突出位置，紧密围绕立德树人根本任务，坚持服务国家和地方经济建设与社会发展，创新思路举措，精心打造就业基地，全力构建就业教育平台，千方百计促进毕业生多渠道就业，积极开创就业工作新局面。为全面系统反映学校毕业生就业质量，展示学校就业工作情况，进一步完善就业与招生、培养联动的有效机制，根据《教育部办公厅关于建立高校毕业生毕业去向登记制度的通知》（教学厅〔2023〕5号）和《教育部办公厅关于编制发布高校毕业生就业质量年度报告的通知》（教学厅函〔2013〕25号）等文件精神，编制发布本报告，报告由就业基本情况、就业相关分析、促进就业工作特色和做法、就业趋势分析和就业对教育教学的反馈五部分组成，相关说明如下：

一、报告数据来源

1. 毕业生初次毕业去向落实数据来源于全国高校毕业生毕业去向登记系统，初次毕业去向落实情况相关统计，截止日期为2024年8月31日。

2. 用人单位、学生基本数据和就业市场数据来自吉林省毕业生就业工作平台和吉林建筑大学。

二、计算方式

毕业生毕业去向落实率、升学、国内升学、落实毕业去向人数和未就业的计算公式为：

毕业去向落实率=落实毕业去向人数÷毕业生总数×100%

升学=升学(研究生)+第二学士学位+出国、出境深造

国内升学=升学(研究生)+第二学士学位

落实毕业去向人数=其它录用形式就业+签就业协议和劳动合同形式就业+升学(研究生)+出国、出境深造+三支一扶(国家基层项目)+西部计划(国家基层项目)+特岗教师(地方基层项目)+选调生+其它地方基层项目+自主创业+第二学士学位+自由职业+应征义务兵



未就业=待就业(求职中)+待就业(拟参加公招考试)+待就业(拟创业)+待就业(签约中)+待就业(拟应征入伍)+不就业拟升学+暂不就业(暂时不想就业等无就业意愿的毕业生)

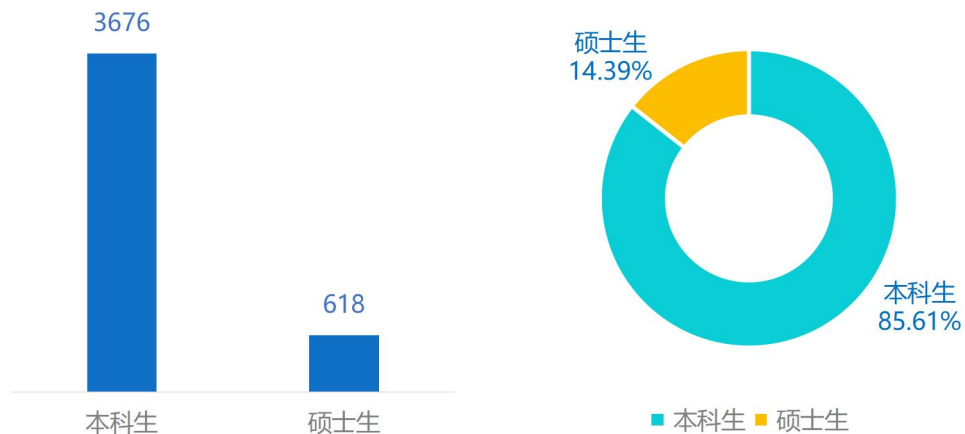
就业基本情况

一、2024 届毕业生规模和结构

(一) 总体规模

吉林建筑大学2024届毕业生总人数为4294人，其中本科毕业生3676人，占比85.61%，硕士毕业生618人，占比14.39%。

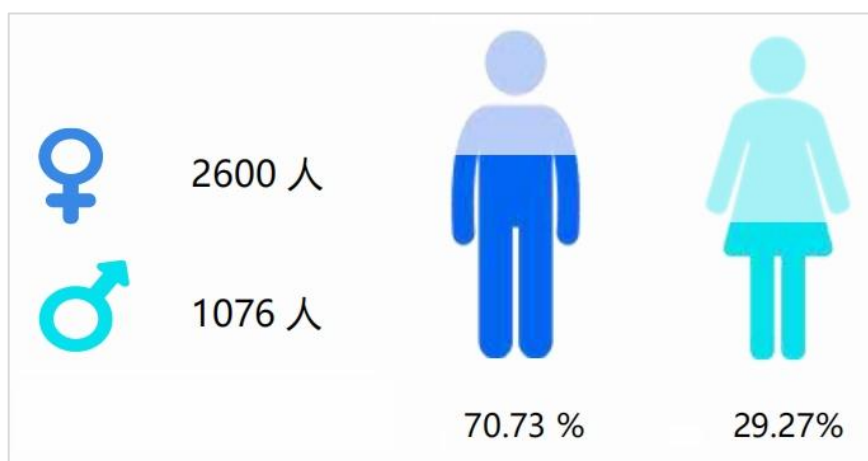
图1-1 2024届毕业生总体规模



(二) 性别结构

2024届本科毕业生中，男生人数为2600人，占毕业生总人数的70.73%；女生人数为1076人，占毕业生总人数的29.27%，整体男女比例为2.42:1。

图1-2 2024届本科毕业生性别结构



(三) 生源结构

2024 届本科毕业生生源地分布在全国 29 个省（自治区、直辖市），其中吉林



省生源 1643 人，占毕业生总人数的 44.70%，居首位；其次是山东省（254 人，6.91%）、河南省（158 人，4.30%）和黑龙江省（129 人，3.51%），共有 7 个省（自治区、直辖市）生源人数超过 100 人。

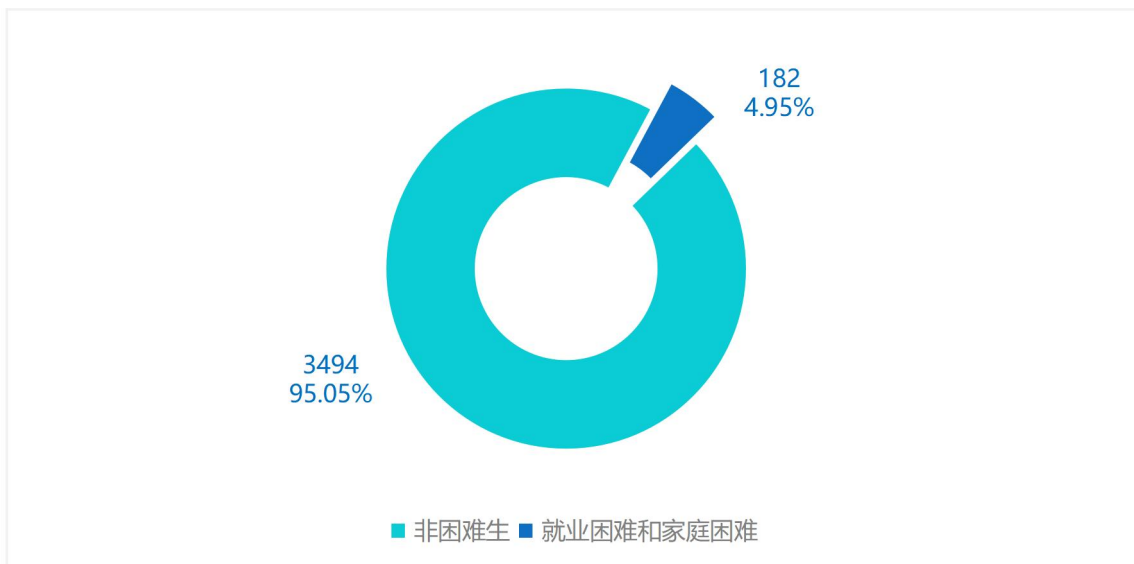
（四）学院结构

2024 届本科毕业生分布在 12 个学院，其中经济与管理学院 524 人，占比 14.25%，居首位；其次是艺术与设计学院（460 人，12.51%）和土木工程学院（436 人，11.86%），共有 4 个学院毕业生人数超过 400 人。

（五）特殊困难群体毕业生结构

2024 届本科特殊困难群体毕业生共 182 人，占毕业生总人数的 4.95%。

图1-3 2024届本科特殊困难群体毕业生结构



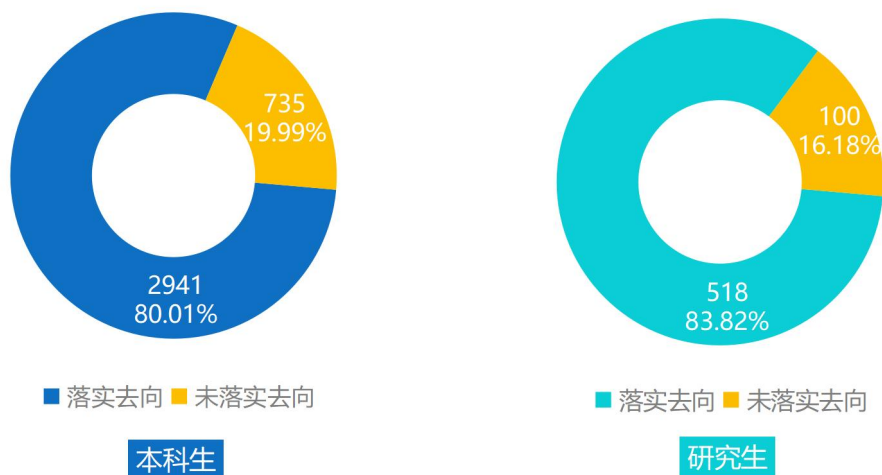
二、2024 届毕业生去向落实情况

（一）毕业去向落实率

截至 2024 年 8 月 31 日，2024 届本科毕业生人数为 3676 人，初次毕业去向落实人数为 2941 人，初次毕业去向落实率为 80.01%；硕士毕业生人数为 618 人，初次毕业去向落实人数为 518 人，初次毕业去向落实率为 83.82%，绝大部分毕业生已顺利落实毕业去向。



图1-4 2024届毕业生初次毕业去向落实率



(二) 毕业去向分布

2024届本科毕业生落实毕业去向的主要形式是签就业协议形式就业，占毕业生总人数的43.74%，其次是签劳动合同形式就业（18.04%）和升学（研究生）（10.09%）。

表1-6 2024届本科毕业生毕业去向分布

序号	毕业去向	毕业生人数	比例
1	签就业协议形式就业	1608	43.74%
2	签劳动合同形式就业	663	18.04%
3	升学（研究生）	371	10.09%
4	自由职业	144	3.92%
5	科研助理、管理助理	79	2.15%
6	境外留学	33	0.90%
7	西部计划	21	0.57%
8	应征义务兵	15	0.41%
9	创立公司	2	0.05%
10	地方特岗教师	2	0.05%
11	其他地方基层项目	1	0.03%
12	其他录用形式就业	1	0.03%
13	第二学士学位	1	0.03%



14	未就业	735	19.99%
总计		3676	100.00%

(三) 未落实毕业去向原因及计划

2024届本科毕业生未落实毕业去向的人数为735人，占毕业生总人数的19.99%，毕业生未落实毕业去向的主要原因是求职中，占未落实毕业去向人数的57.01%，其次是拟参加公招考试（20.95%）和拟升学（12.11%），暂不就业比例仅为3.81%，数据显示，未落实毕业去向的毕业生有清晰的规划，就业意愿较强。

表1-7 2024届本科毕业生未落实毕业去向原因及计划

序号	未落实毕业去向原因及计划	毕业生人数	比例
1	求职中	419	57.01%
2	拟参加公招考试	154	20.95%
3	拟升学	89	12.11%
4	暂不就业	28	3.81%
5	拟出国出境	19	2.59%
6	签约中	12	1.63%
7	拟创业	6	0.82%
8	拟应征入伍	8	1.09%
总计		735	100.00%

三、就业流向

(一) 地区流向

2024届本科毕业生就业地区分布在29个省（自治区、直辖市），毕业生就业地区主要集中在吉林省，占比43.14%，居首位；其次是北京市（9.66%）、广东省（6.19%）和天津市（3.82%），从地区层面看，我校2024届本科毕业生主要集中在东北地区（47.20%）和东部地区（34.58%），其次是中部地区（10.17%）和西部地区（8.04%）。

(二) 单位流向

2024届本科毕业生就业单位类型以国有企业为主，占比55.24%，居首位；其次是其他企业（含民营企业）（24.03%）和其他企业（14.22%）。



表1-9 2024届本科毕业生就业单位流向

序号	单位类型	就业人数	比例
1	国有企业	1255	55.24%
2	其他企业（含民营企业）	546	24.03%
3	其他企业	323	14.22%
4	机关	45	1.98%
5	其他	35	1.54%
6	三资企业	28	1.23%
7	其他事业单位	20	0.88%
8	外商投资企业	12	0.53%
9	科研设计单位	6	0.26%
10	城镇社区	2	0.09%
总计		2272	

注：仅统计签就业协议形式，签劳动合同形式和其他形式就业群体。

(三) 行业流向

2024 届本科毕业生就业行业以建筑业为主，占比 66.42%，居首位；其次是信息传输、软件和信息技术服务业（7.44%）和制造业（3.21%）。

表1-10 2024届本科毕业生就业行业流向

序号	行业	就业人数	比例
1	建筑业	1509	66.42%
2	信息传输、软件和信息技术服务业	169	7.44%
3	制造业	73	3.21%
4	电力、热力、燃气及水生产和供应业	63	2.77%
5	教育	63	2.77%
6	科学研究和技术服务业	48	2.11%
7	文化、体育和娱乐业	43	1.89%
8	公共管理、社会保障和社会组织	41	1.80%
9	批发和零售业	39	1.72%
10	租赁和商务服务业	39	1.72%
11	金融业	32	1.41%
12	居民服务、修理和其他服务业	32	1.41%



13	交通运输、仓储和邮政业	27	1.19%
14	卫生和社会工作	24	1.06%
15	水利、环境和公共设施管理业	23	1.01%
16	农、林、牧、渔业	18	0.79%
17	房地产业	12	0.53%
18	住宿和餐饮业	11	0.48%
19	采矿业	5	0.22%
20	军队	1	0.04%
总计		2272	

注：仅统计签就业协议形式，签劳动合同形式和其他形式就业群体。

(四) 职位流向

2024届本科毕业生从事的职业以工程技术人员为主，占比69.19%，居首位；其次是其他人员（14.61%）和其他专业技术人员（6.07%）。

表1-11 2024届本科毕业生就业职位流向

序号	职位类别	就业人数	比例
1	工程技术人员	1572	69.19%
2	其他人员	332	14.61%
3	其他专业技术人员	138	6.07%
4	办事人员和有关人员	49	2.16%
5	公务员	42	1.85%
6	教学人员	37	1.63%
7	经济业务人员	26	1.14%
8	商业和服务业人员	26	1.14%
9	金融业务人员	25	1.10%
10	文学艺术工作人员	14	0.62%
11	生产和运输设备操作人员	5	0.22%
12	科学研究人员	4	0.18%
13	军人	1	0.04%
14	新闻出版和文化工作人员	1	0.04%
总计		2272	

注：仅统计签就业协议形式，签劳动合同形式和其他形式就业群体。

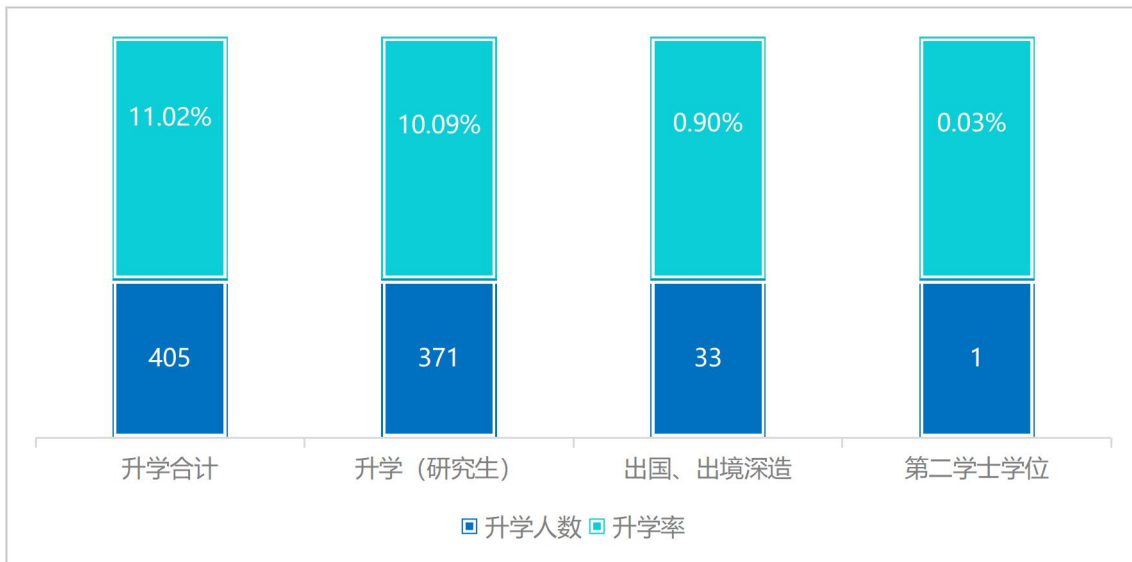


四、毕业生升学情况

(一) 升学率

2024届本科毕业生中选择升学深造的人数为405人，升学率为11.02%，其中选择升学（研究生）371人，选择出国、出境深造33人，选择第二学士学位1人。

图1-8 2024届本科毕业生升学率

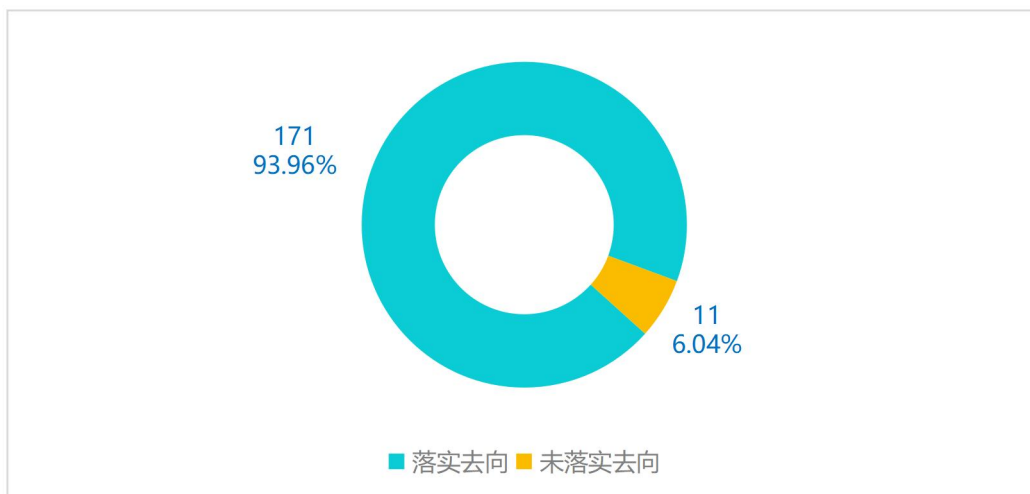


注：含升学（研究生）、第二学士学位和出国、出境深造群体。

五、困难生群体就业情况

2024届本科毕业生中，困难生群体共182人，已落实毕业去向171人，毕业去向落实率为93.96%，远高于本科毕业生总体毕业去向落实率。

图1-11 2024届本科困难生群体就业情况





吉林建筑大学
Jilin Jianzhu University