



# 韶关学院 2022届毕业生就业质量 年度报告

2022年10月



# 第一章 就业基本情况

## 一、规模和结构

### （一）总毕业人数

韶关学院 2022 届毕业生总人数为7126人，其中本科毕业生5690人，专科毕业生1436人，有61个本科专业，20个专科专业。

### （二）性别结构

性别	毕业生所占比例（%）
男	38%
女	62%

表 1-1 2022届毕业生的性别结构

### （三）生源结构

生源地	毕业生所占比例（%）
广东省	94.37%
湖南省	1.24%
江西省	0.77%
广西壮族自治区	0.68%
湖北省	0.46%
河南省	0.43%
四川省	0.42%
安徽省	0.24%
福建省	0.17%
河北省	0.15%
陕西省	0.15%
山东省	0.14%
贵州省	0.14%
浙江省	0.13%
内蒙古自治区	0.13%
重庆市	0.10%

宁夏回族自治区	0.10%
江苏省	0.10%
云南省	0.04%
辽宁省	0.03%
吉林省	0.01%
海南省	0.01%
香港特别行政区	0.01%

表 1-2 2022届毕业生的生源结构

#### (四) 各学院及专业的毕业生人数

学院名称	毕业生总数(人)
医学院	1116
马克思主义学院	61
政法学院	251
文学与传媒学院	239
数学与统计学院	234
化学与土木工程学院	284
英东生物与农业学院	290
英东食品学院	260
体育学院	250
智能工程学院	515
外国语学院	591
教师教育学院(韶州师范学院)	1172
旅游与地理学院	269
美术与设计学院	375
信息工程学院、软件学院	432
商学院	572
音乐与舞蹈学院	215

表 1-3 2022届各学院毕业生人数

专业名称	毕业生总数（人）
英语	299
临床医学	267
商务英语	265
机械设计制造及其自动化	233
体育教育	211
会计学	209
工商管理	202
汉语言文学	195
旅游管理	193
美术学	182
学前教育	182
护理学	165
食品质量与安全	159
数学与应用数学	155
法学	147
计算机科学与技术	140
音乐学	127
软件工程	117
食品科学与工程	101
小学教育	99
电子信息科学与技术	91
数字媒体技术	90
视觉传达设计	88
生物技术	86
地理科学	76
国际经济与贸易	75
自动化	72
化学	71
土木工程	71
物理学	68

应用化学	67
产品设计	67
行政管理	66
音乐表演	63
思想政治教育	61
物联网工程	57
通信工程	57
医学检验技术	56
人力资源管理	53
车辆工程	50
生物科学	49
新闻学	44
心理学	44
应用统计学	43
信息管理与信息系统	43
环境工程	42
社会体育指导与管理	39
环境设计	38
公共事业管理	37
信息与计算科学	35
园林	35
生物工程	33
无机非金属材料工程	33
土地资源管理	32
园艺	31
日语	27
舞蹈学	25
动物科学	24
统计学	1
社会工作	1
交通运输	1

表 1-4 2022届各本科专业毕业生人数

专业名称	毕业生总数（人）
临床医学	273
学前教育	176
口腔医学	169
英语教育	159
音乐教育	123
语文教育	119
美术教育	102
数学教育	77
中医学	53
护理	51
国际商务	33
计算机应用技术	18
药学	18
医学检验技术	16
医学影像技术	14
助产	12
中药学	10
康复治疗技术	8
中医骨伤	4
艺术设计	1

表 1-5 2022届各专科专业毕业生人数

## 二、毕业去向落实率及就业流向

### （一）毕业去向落实率

截至 2022 年 10 月 24 日，2022 届毕业生毕业去向落实率为 92.91%，比去年同期下降 2.8%。

#### 1. 本科毕业生毕业去向落实率

2022 届本科毕业生毕业去向落实率为 92.86%，比 2021 届同期下降 2.46%。

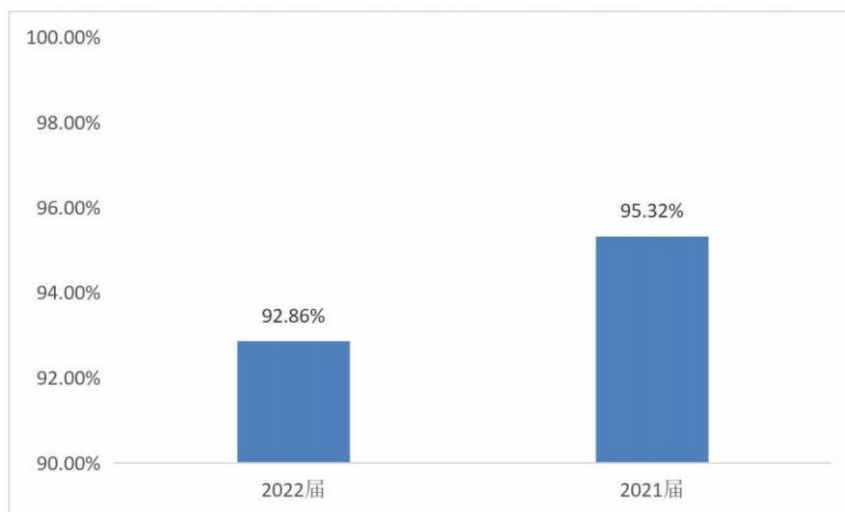


图 1-1 2022、2021 届本科毕业生毕业去向落实率

数据来源：广东省高等学校毕业生就业指导中心平台数据

## 2. 专科毕业生毕业去向落实率

2022届专科毕业生毕业去向落实率为93.11%，比2021届同期下降4.41%。

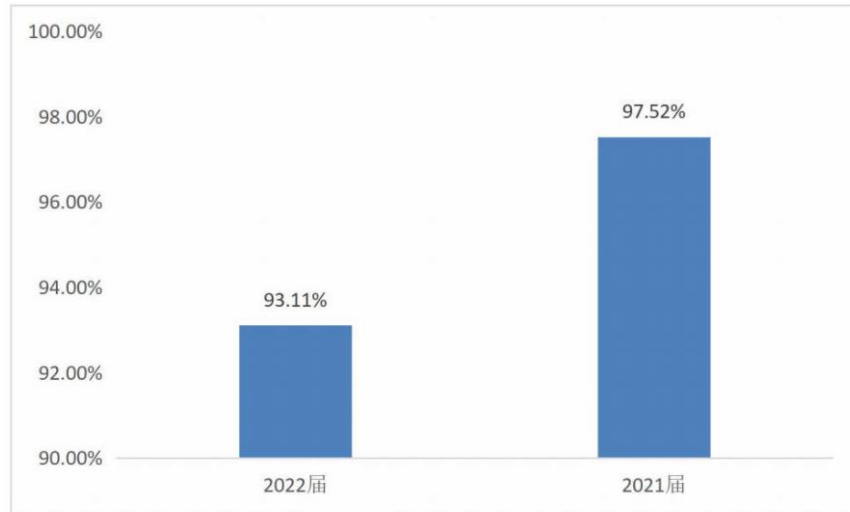


图 1-2 2022、2021届专科毕业生毕业去向落实率

数据来源：广东省高等学校毕业生就业指导中心平台数据

### 3. 各学院及专业的毕业去向落实率

2022 届毕业生毕业去向落实率较高的学院为英东食品学院、旅游与地理学院、体育学院、信息工程学院、软件学院、马克思主义学院、化学与土木工程学院、政法学院、智能工程学院，毕业去向落实率均达到 94% 以上；毕业去向落实率较低的学院为外国语学院、文学与传媒学院、美术与设计学院、英东生物与农业学院、数学与统计学院、教师教育学院（韶州师范学院）、音乐与舞蹈学院、商学院以及医学院，毕业去向落实率低于全校平均水平。

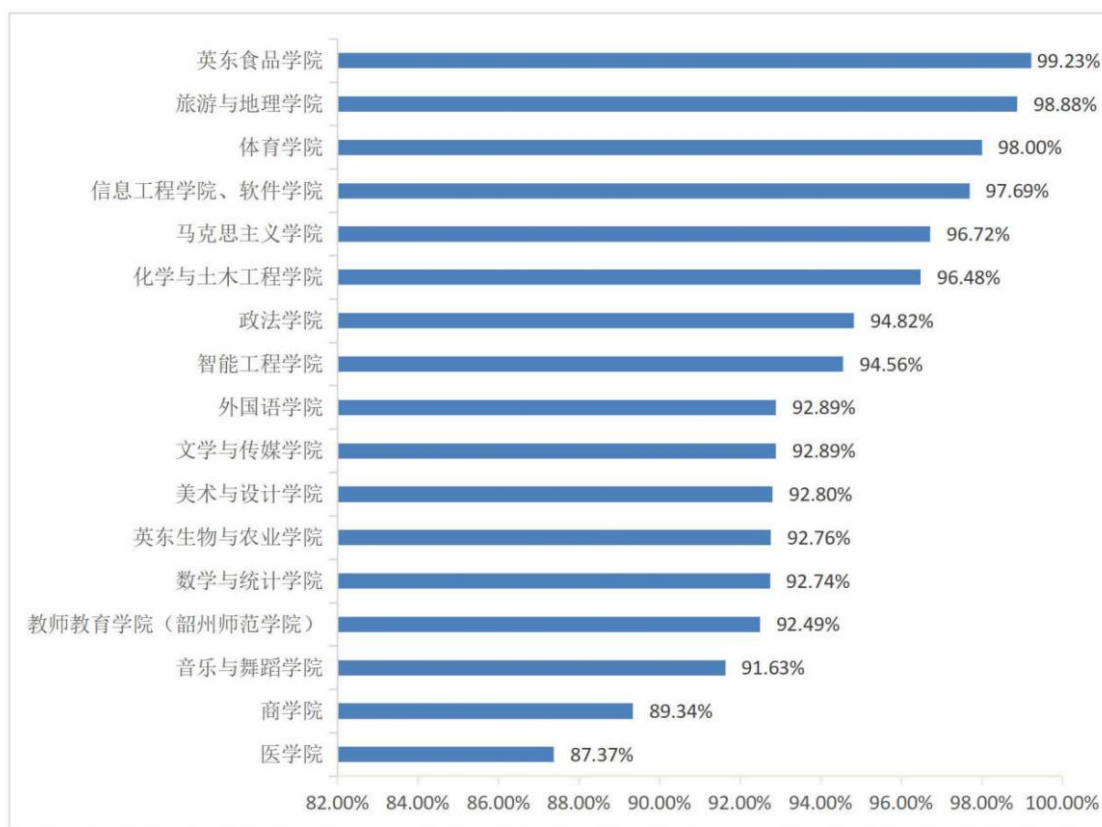


图 1-3 2022 届各学院毕业生毕业去向落实率

数据来源：广东省高等学校毕业生就业指导中心平台数据

2022 届毕业生毕业去向落实率较高的本科专业为小学教育、土地资源管理、动物科学、环境设计、日语、车辆工程、公共事业管理、无机非金属材料工程、信息管理与信息系统、通信工程、社会体育指导与管理、食品科学与工程,毕业去向落实率达 100%,毕业去向落实率较低的本科专业为临床医学、会计学、学前教育、音乐表演、产品设计、生物工程、视觉传达设计、医学检验技术、心理学、生物科学,毕业去向落实率均低于 90%;毕业去向落实率较高的专科专业为康复治疗技术、中医骨伤、国际商务、计算机应用技术,毕业去向落实率均达 100%,毕业去向落实率较低的专科专业为护理、助产、医学影像技术、口腔医学、医学检验技术、药学,毕业去向落实率均低于 90%。

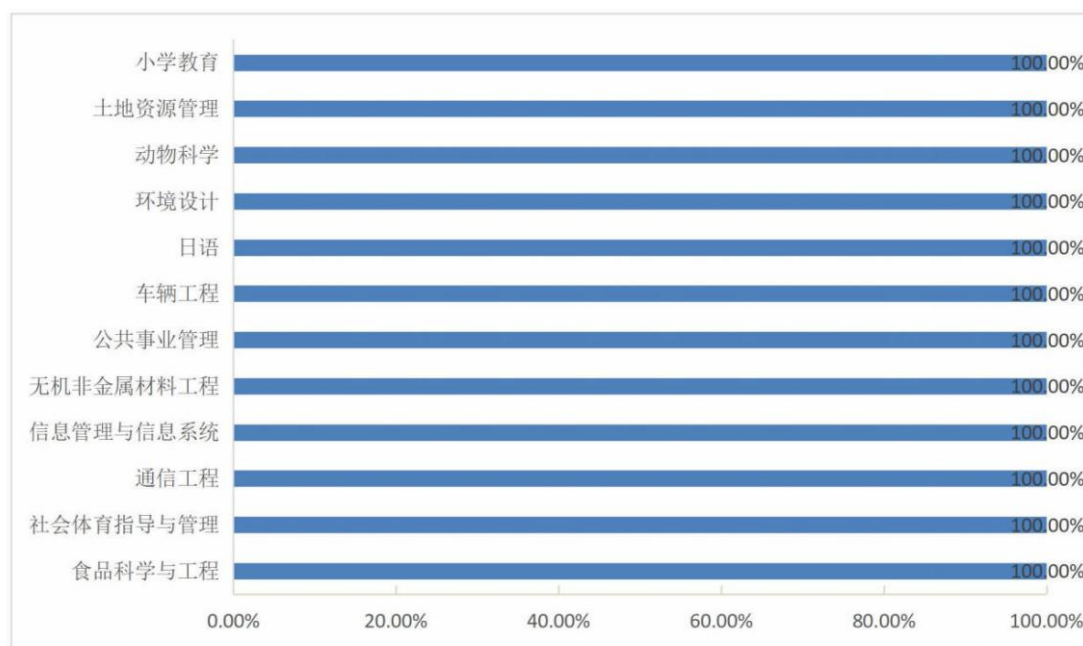


图 1-4 2022届各本科专业毕业生毕业去向落实率

数据来源:广东省高等学校毕业生就业指导中心平台数据

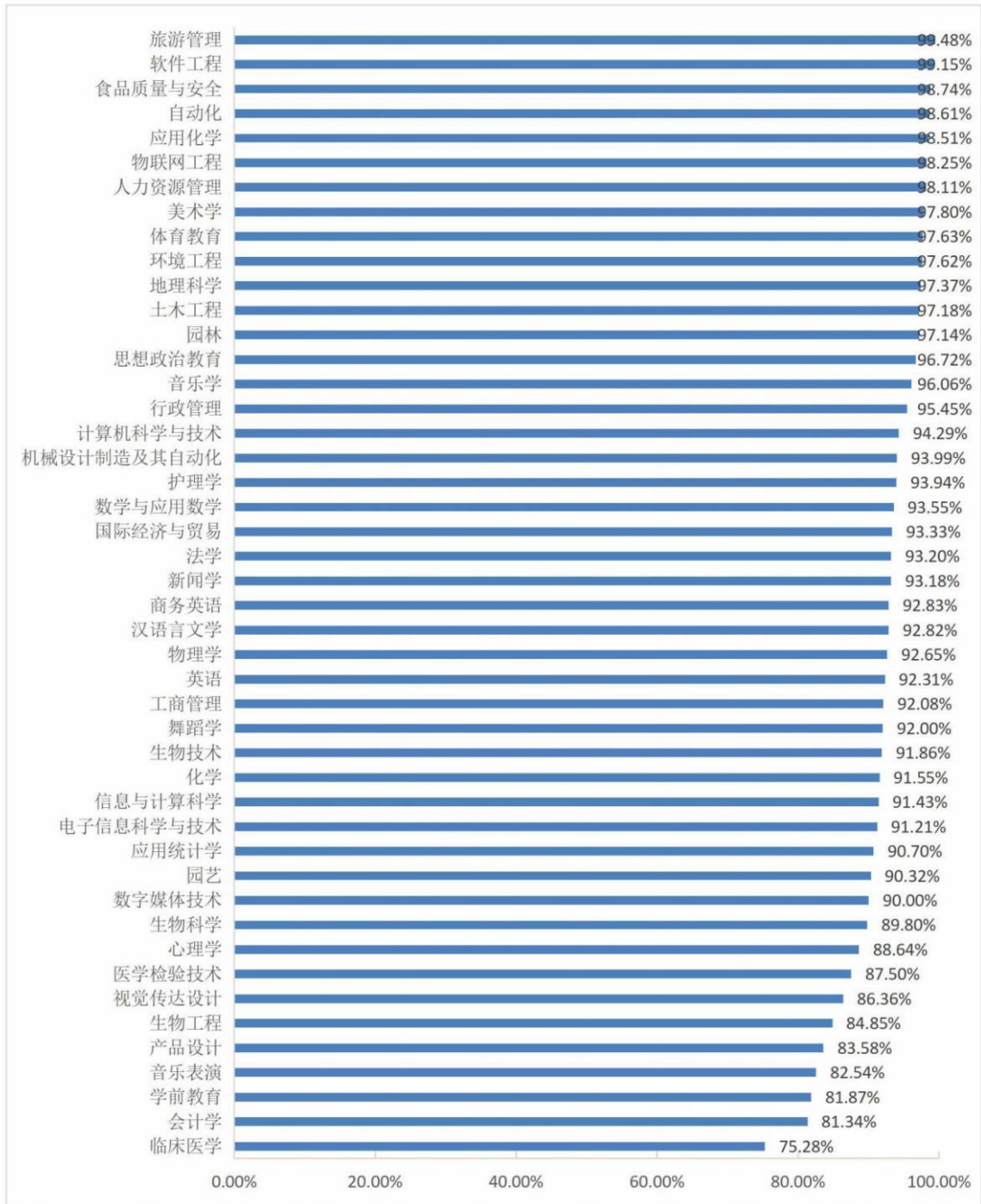


图 1-4 2022届各本科专业毕业生毕业去向落实率

数据来源：广东省高等学校毕业生就业指导中心平台数据

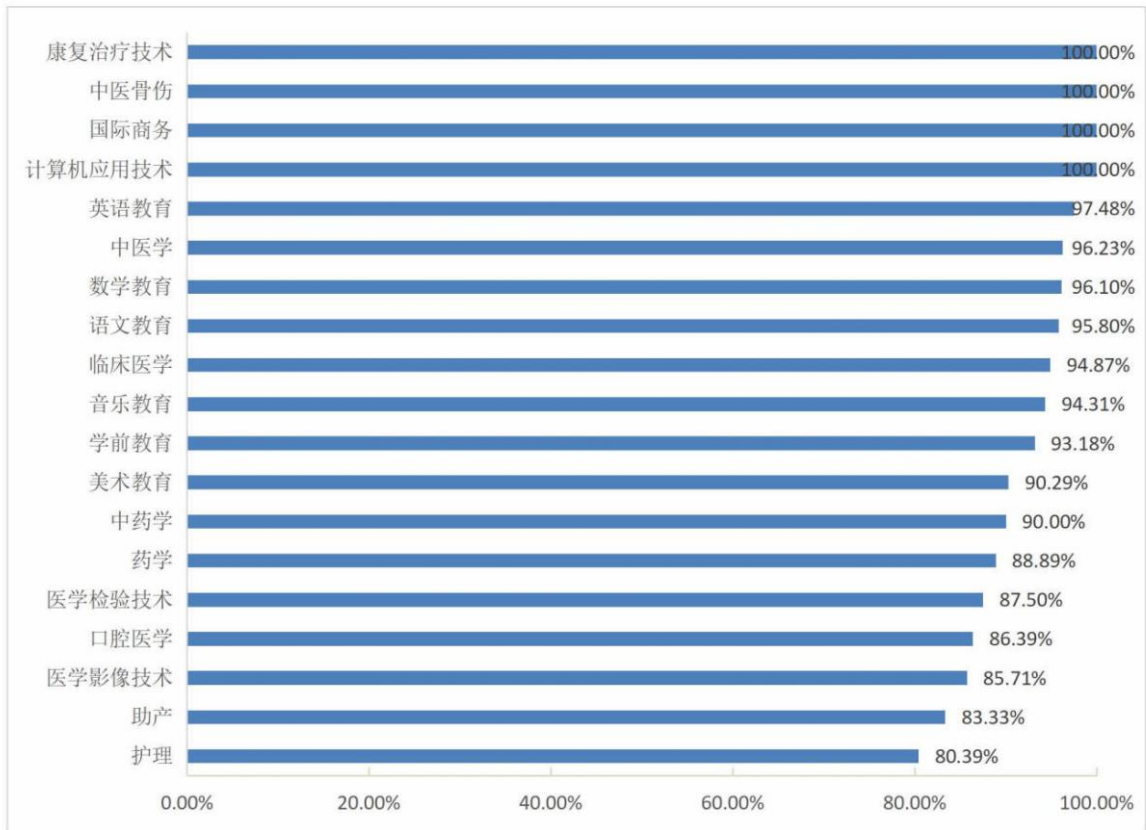


图 1-5 2022届各专科专业毕业生毕业去向落实率

数据来源：广东省高等学校毕业生就业指导中心平台数据

## （二）就业流向

### 1. 毕业生的职业流向

2022 届毕业生的主要职业类别如下表所示。2022 届毕业生就业量较大的职业类别为教学人员（16.69%）、卫生专业技术人员（12.35%）。

职业类别名称	占就业人数百分比（%）
教学人员	16.69
卫生专业技术人员	12.35
工程技术人员	8.93
商业和服务业人员	8.44
其他专业技术人员	6.09
办事人员和有关人员	4.88
经济业务人员	2.02
体育工作人员	1.42
文学艺术工作人员	1.30
法律专业人员	0.98
金融业务人员	0.92
科学研究人员	0.86

表 1-6 毕业生就业的主要类别

数据来源：广东省高等学校毕业生就业指导中心平台数据

## 2. 各学院的职业流向

学院名称	该学院毕业生就业的主要职业
医学院	卫生专业技术人员
马克思主义学院	教学人员
政法学院	法律专业人员、办事人员和有关人员
文学与传媒学院	教学人员、办事人员和有关人员
数学与统计学院	教学人员、其他专业技术人员、商业和服务业人员
化学与土木工程学院	工程技术人员、其他专业技术人员、教学人员
英东生物与农业学院	其他专业技术人员、教学人员、农林牧渔业技术人员
英东食品学院	其他专业技术人员、科学研究人员、工程技术人员
体育学院	教学人员、商业和服务业人员
智能工程学院	工程技术人员、其他专业技术人员、教学人员
外国语学院	教学人员、商业和服务业人员、办事人员和有关人员
教师教育学院（韶州师范学院）	教学人员、办事人员和有关人员、商业和服务业人员
旅游与地理学院	商业和服务业人员、教学人员、办事人员和有关人员
美术与设计学院	教学人员、其他专业技术人员、文学艺术工作人员
信息工程学院、软件学院	工程技术人员、其他专业技术人员、商业和服务业人员
商学院	办事人员和有关人员、商业和服务业人员、经济业务人员
音乐与舞蹈学院	教学人员、商业和服务业人员、文学艺术工作人员

表 1-7 各学院毕业生主要职业类别

数据来源：广东省高等学校毕业生就业指导中心平台数据

### 3. 毕业生的行业流向

2022 届毕业生就业的主要行业类别如下表所示。2022 届毕业生就业量较大的行业类别为教育业（30.42%）。

毕业生就业的主要行业类别	
行业类别名称	占就业人数百分比 (%)
教育	30.42
卫生	12.67
商务服务业	7.23
批发业	6.84
零售业	5.20
软件和信息技术服务业	4.12
研究和试验发展	2.76
科技推广和应用服务业	2.63
专业技术服务业	1.54
互联网和相关服务	1.42
建筑装饰、装修和其他 建筑业	1.69
文化艺术业	1.27
房地产业	1.19
其他制造业	1.18
计算机、通信和其他电 子设备制造业	1.13

表 1-8 毕业生就业的主要行业类别

数据来源：广东省高等学校毕业生就业指导中心平台数据

## 4. 各学院及专业的行业流向

各学院毕业生就业的主要行业	
医学院	卫生
马克思主义学院	教育
政法学院	商务服务业、教育
文学与传媒学院	教育
数学与统计学院	教育
化学与土木工程学院	教育、建筑装饰、装修和其他建筑业
英东生物与农业学院	教育、专业技术服务业、研究和试验发展
英东食品学院	专业技术服务业、科技推广和应用服务业
体育学院	教育
智能工程学院	教育、制造业
外国语学院	教育
教师教育学院（韶州师范学院）	教育
旅游与地理学院	教育、批发和零售业
美术与设计学院	教育、文化艺术业
信息工程学院、软件学院	互联网和相关服务、软件和信息技术服务业
商学院	商务服务业、批发和零售业
音乐与舞蹈学院	教育

表 1-9 各学院毕业生就业的主要行业

数据来源：广东省高等学校毕业生就业指导中心平台数据

### 5. 毕业生的用人单位类型流向

2022 届毕业生主要就业的用人单位类型是中、初级教育单位（20.18%）、私营企业（16.83%）、有限责任公司（16.11%）。毕业生主要就业于 300 人及以下规模的中小型用人单位（67.88%）。

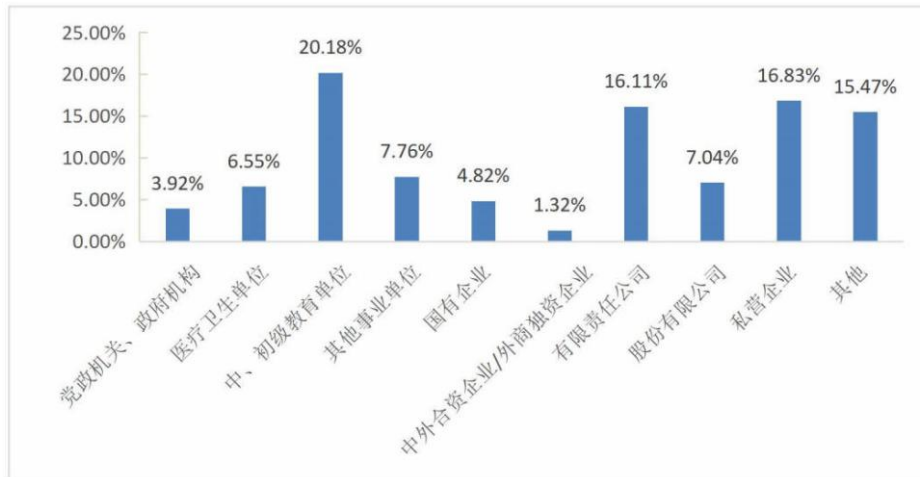


图 1-6 不同类型用人单位需求

数据来源：韶关学院2022届毕业生就业跟踪调查

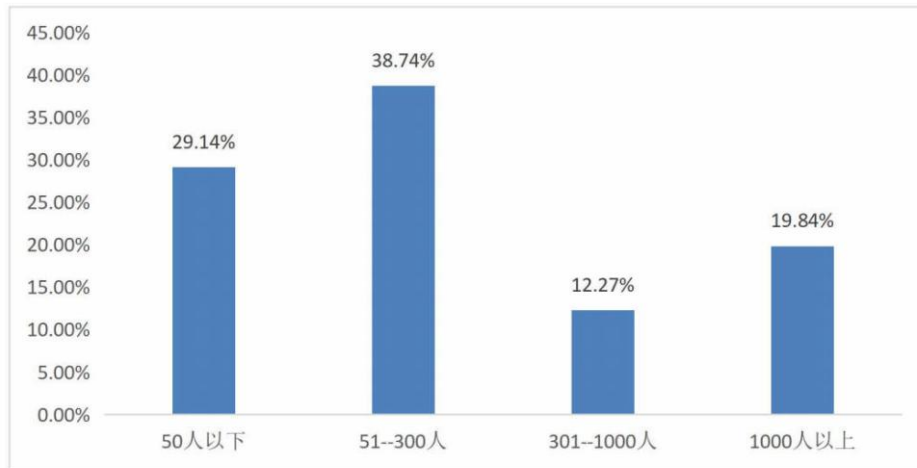


图 1-7 不同规模用人单位需求

数据来源：韶关学院2022届毕业生就业跟踪调查

## 6. 毕业生的就业地区流向

2022 届毕业生中有 92.91% 就业去向是广东省。其中就业去向较多的城市为广州（25.62%）、深圳（13.49%）、韶关（13.09%）、佛山（7.46%）。

就业城市	毕业生所占比例 (%)	生源比例 (%)
广州市	25.62%	8.17%
深圳市	13.49%	1.81%
韶关市	13.09%	9.70%
佛山市	7.46%	4.10%
东莞市	5.42%	1.53%
清远市	4.05%	7.62%
惠州市	3.87%	4.10%
湛江市	2.43%	7.77%
肇庆市	2.43%	3.86%
中山市	2.28%	1.85%
汕头市	1.89%	6.43%
珠海市	1.83%	0.79%
江门市	1.74%	2.60%
茂名市	1.71%	9.71%
汕尾市	1.10%	3.63%
河源市	1.04%	3.20%
揭阳市	0.94%	7.89%
云浮市	0.88%	2.92%
潮州市	0.74%	2.22%
阳江市	0.57%	1.46%
梅州市	0.35%	3.12%

表 1-10 2022届毕业生就业的主要城市

数据来源：广东省高等学校毕业生就业指导中心平台数据

## 第二章 就业相关分析

### 一、专业相关度

#### (一) 就业的工作与专业相关度

2022 届毕业生的工作与专业相关度为 77.39%。其中 2022 届本科毕业生的工作与专业相关度为 77.00%，2022 届专科毕业生的工作与专业相关度为 78.97%。

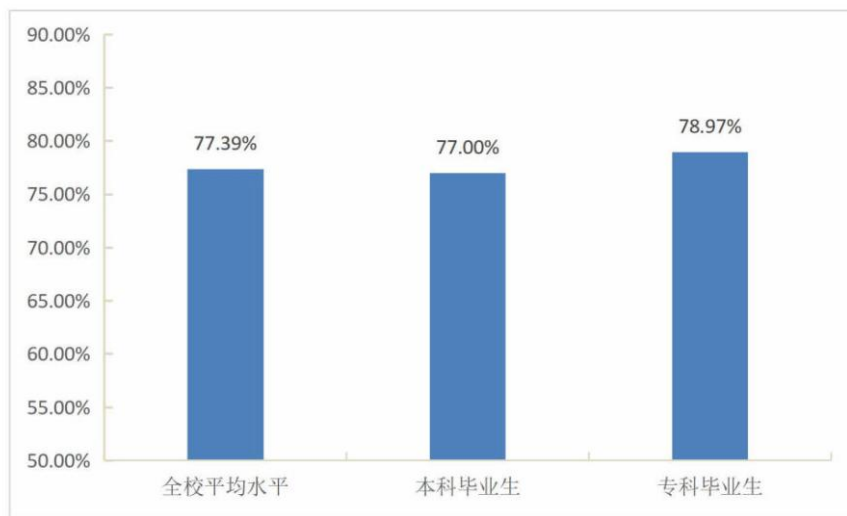


图 2-1 工作与专业相关度

数据来源：广东省高等学校毕业生就业指导中心平台数据

## （二）各学院毕业生的工作与专业相关度

2022 届毕业生工作与专业相关度较高的学院为信息工程学院、软件学院（89.81%），工作与专业相关度较低的学院为旅游与地理学院（58.00%）。

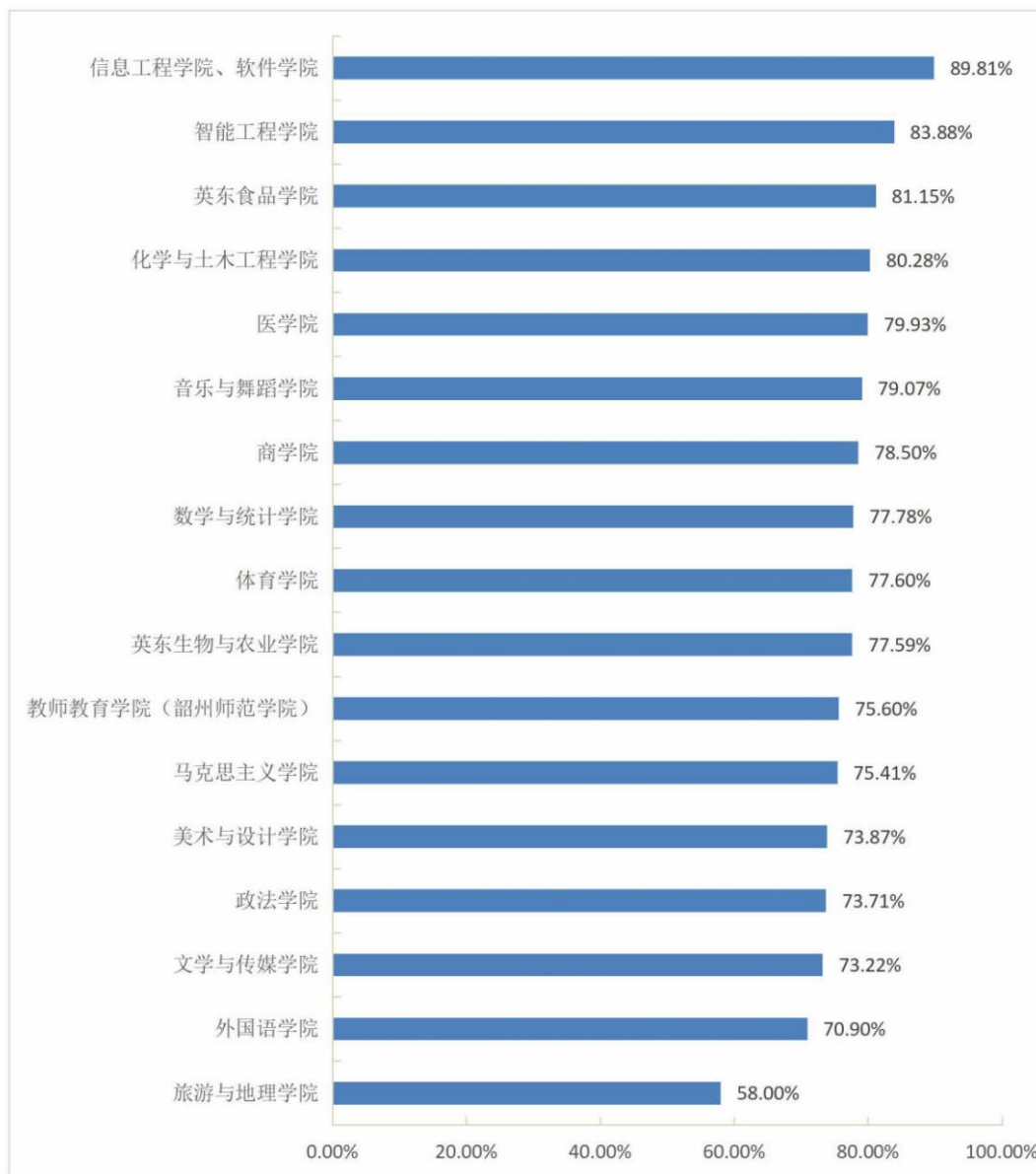


图 2-2 各学院毕业生的工作与专业相关度

数据来源：广东省高等学校毕业生就业指导中心平台数据

## 二、毕业生就业现状满意度

### (一) 毕业生对就业现状的满意度

2022 届毕业生的就业现状满意度为93.90%，其中本科毕业生就业满意度为 94%，专科毕业生就业满意度为 93.20%。

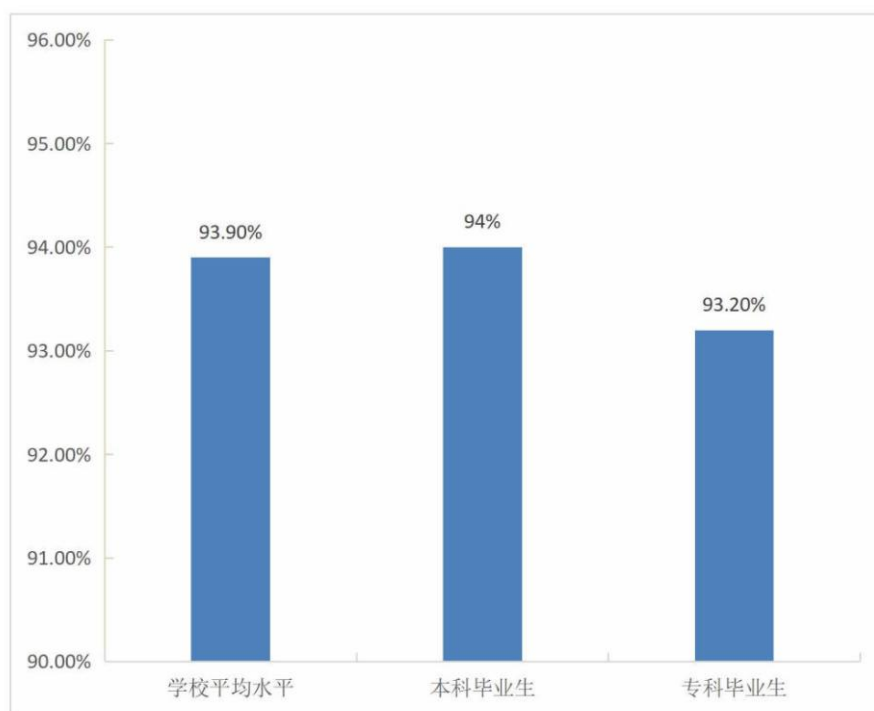


图 2-3 就业现状满意度

数据来源：韶关学院2022届毕业生就业跟踪调查

## （二）毕业生离职率

2022 届毕业生的离职率为16.10%，其中本科毕业生的离职率为15.80%，专科毕业生为17.50%。

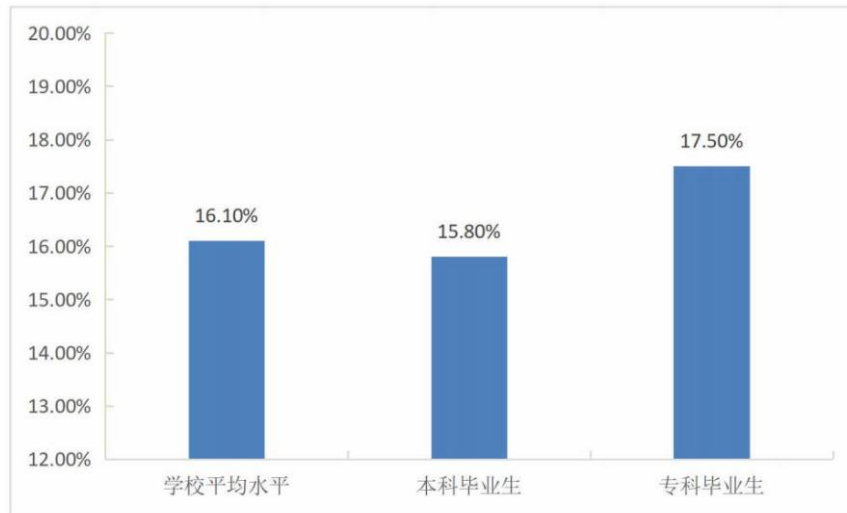


图 2-4 毕业生离职率

数据来源：韶关学院2022届毕业生就业跟踪调查

### 三、毕业生的职业期待

2022 届毕业生的就业符合职业期待的比例为 71.00%，其中本科毕业生为 72.60%，专科毕业生为 63.70%。

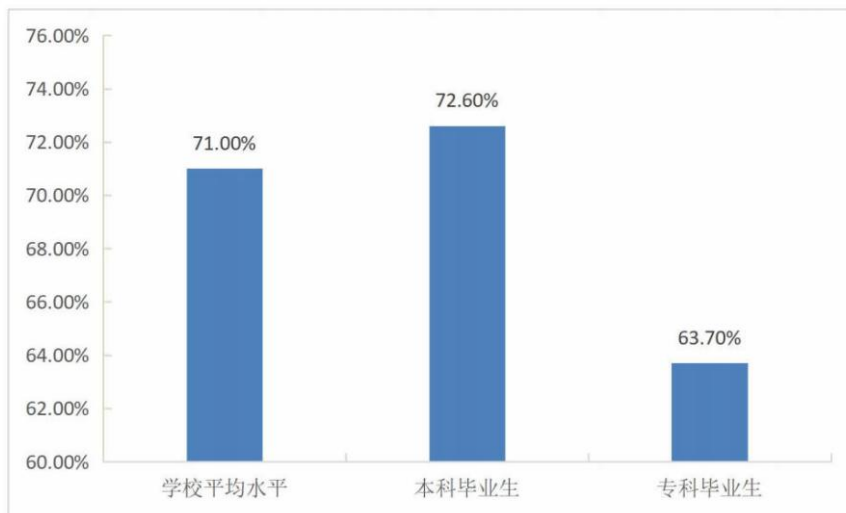


图 2-5 毕业生的职业期待比例

数据来源：韶关学院2022届毕业生就业跟踪调查

## 第三章 就业对教育教学的反馈

### 一、对教学的反馈

#### （一）所学专业是否满足工作需要

2022 届毕业生认为所学的专业知识能满足工作需要的比例为 87.10%。其中本科毕业生为 87.50%，专科毕业生为 85.00%。

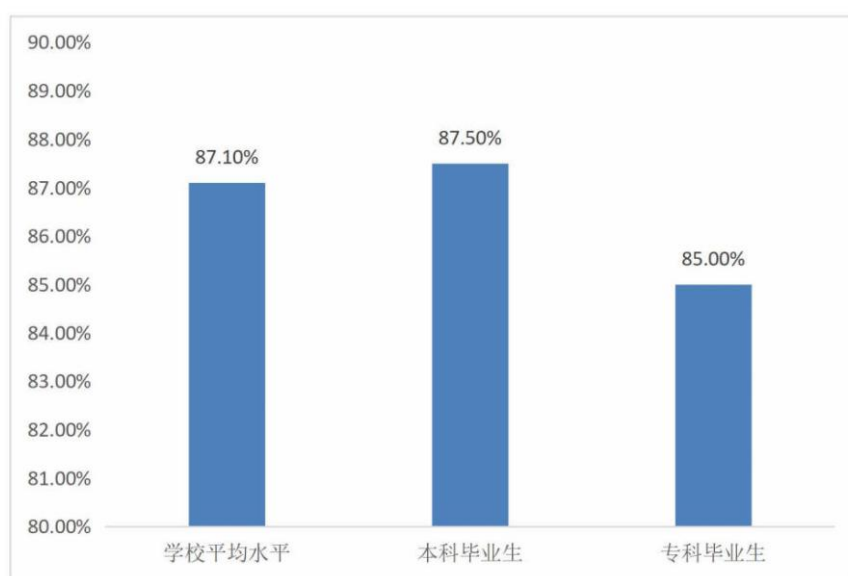


图 3-1 毕业生认为所学专业是否满足工作需要

数据来源：韶关学院2022届毕业生就业跟踪调查

## （二）对课程教学提出需要改进的方面

2022 届本、专科毕业生普遍认为“实习和实践环节不够”、“公共课、专业基础课与专业课之间缺乏衔接”、“无法调动学习的积极性”等方面需要改进。

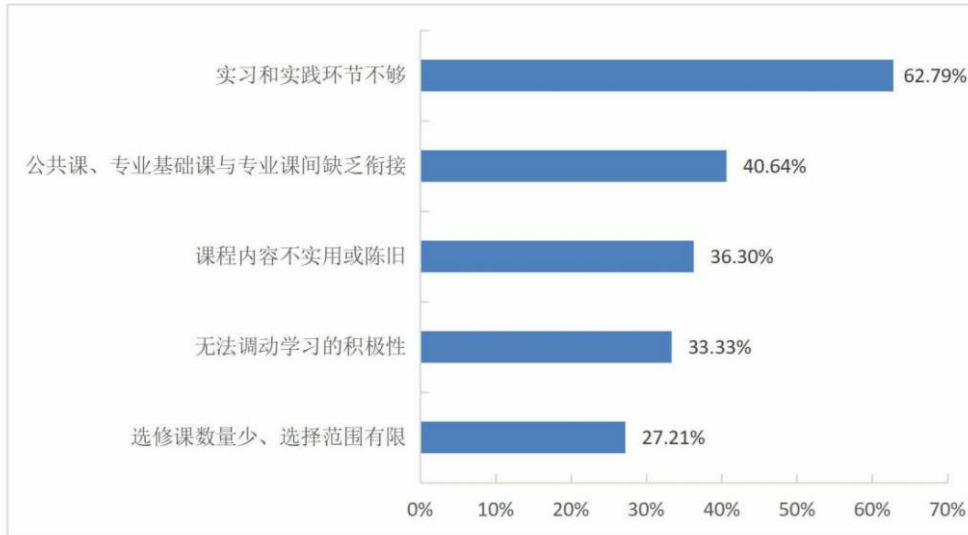


图 3-2 本科毕业生认为课程教学需要改进的方面

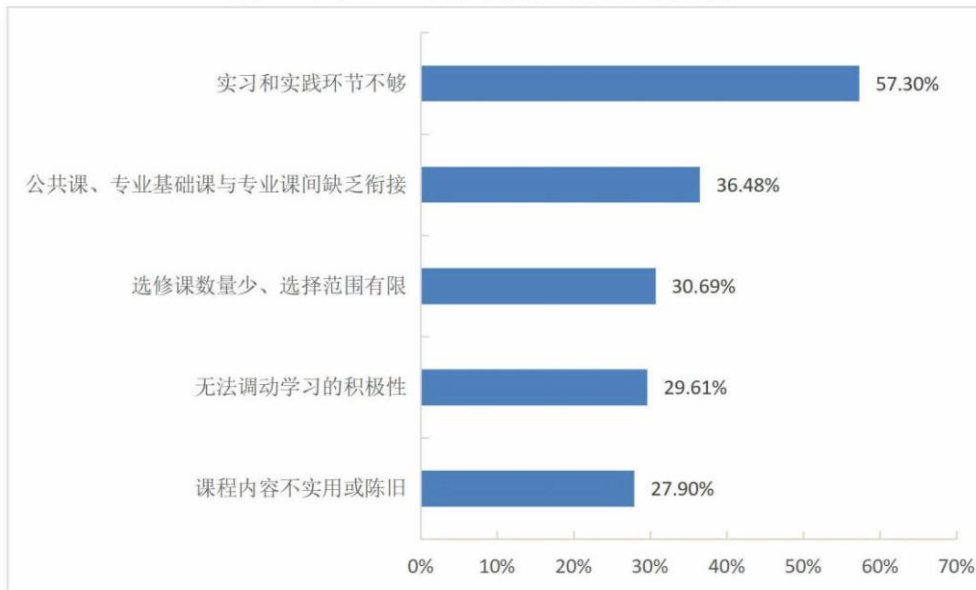


图 3-3 专科毕业生认为课程教学需要改进的方面

数据来源：韶关学院2022届毕业生就业跟踪调查

## 二、对求职过程的反馈

### （一）毕业生就业比较看重的因素

2022 届本科毕业生选择职业时比较看重的因素有薪酬待遇（79.09%）、公司的发展前景（46.03%）、工作环境（42.05%）、工作地点（33.01%）、工作稳定（24.02%）、专业对口（19.41%）、兴趣爱好（16.48%）、工作内容（16.30%）、单位名气（1.96%）等。

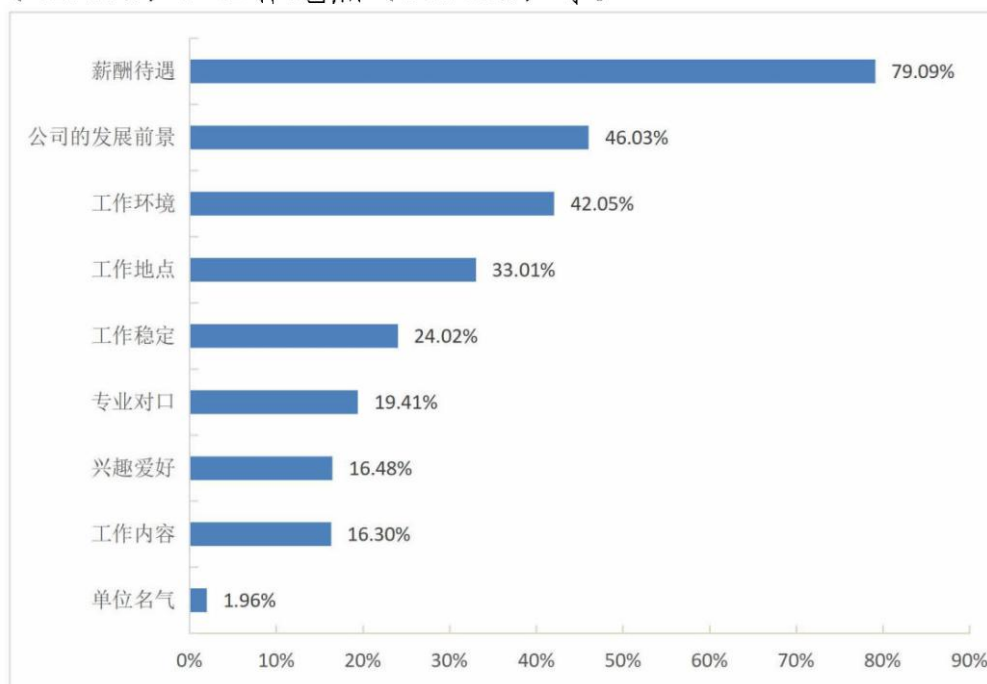


图 3-4 本科毕业生就业比较看重的因素

数据来源：韶关学院2022届毕业生就业跟踪调查

2022 届专科毕业生选择职业时比较看重的因素有薪酬待遇（77.25%）、公司的发展前景（40.77%）、工作环境（37.98%）等。

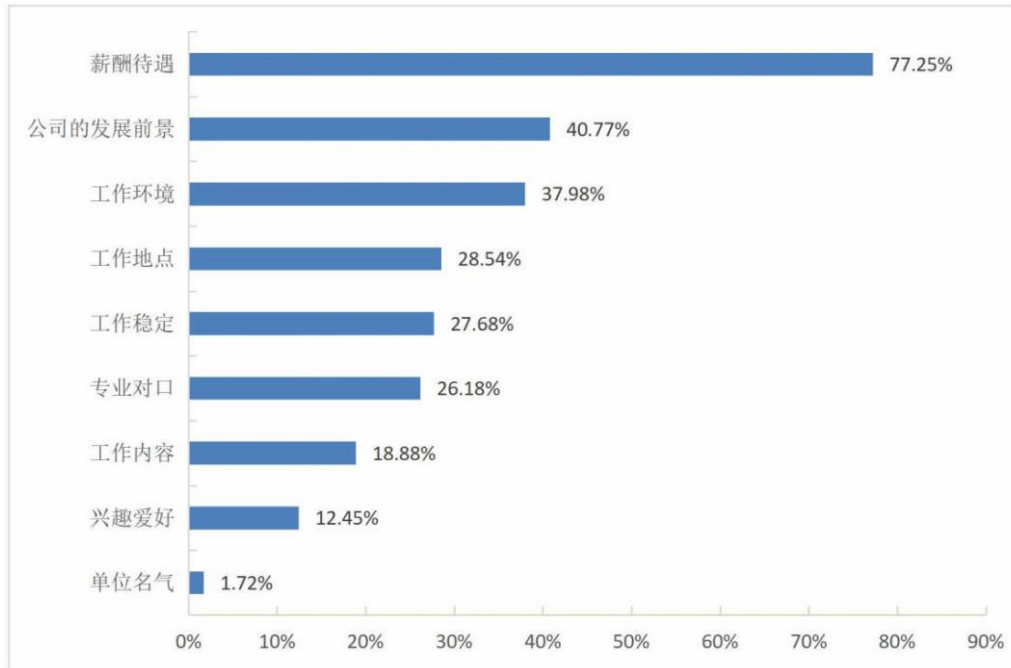


图 3-5 专科毕业生选择职业时比较看重的因素

数据来源：韶关学院2022届毕业生就业跟踪调查

## （二）毕业生主要使用的求职途径

2022 届本科毕业生主要使用的求职途径为社会招聘网站信息（70.37%）、学校组织的招聘会（35.71%）、工作实习（27.76%）以及学校（含老师）提供的招聘信息（27.58%）。



图 3-6 本科毕业生主要的求职途径

数据来源：韶关学院2022届毕业生就业跟踪调查

2022 届专科毕业生主要使用的求职途径为社会招聘网站信息（69.96%）、亲友介绍（34.12%）、学校（含老师）提供的招聘信息（31.55%）以及工作实习（28.97%）。

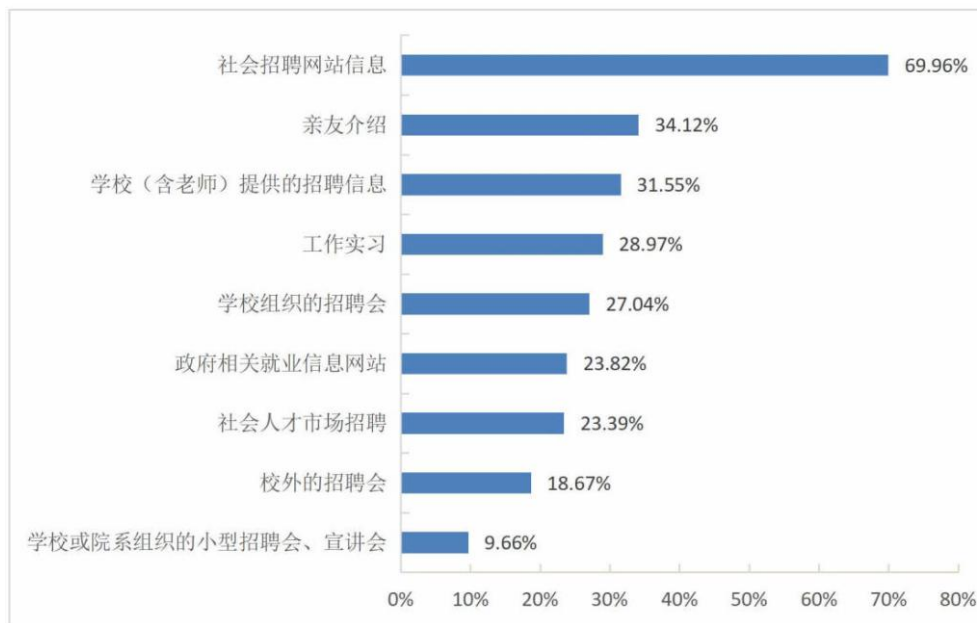


图 3-7 专科毕业生主要的求职途径

数据来源：韶关学院2022届毕业生就业跟踪调查

## 第四章 用人单位对毕业生评价

截至 2022年10月28日，用人单位对 2022 届毕业生总体评价满意度达 99.90%，对我校就业工作满意度高达 99.70%。

### 一、毕业生的个人素养

用人单位对于 2022 届毕业生的各方面个人素养评价普遍较高，个人诚信、爱岗敬业、谦虚好学、进取精神等个人品质满意度评价均达 99.90%。

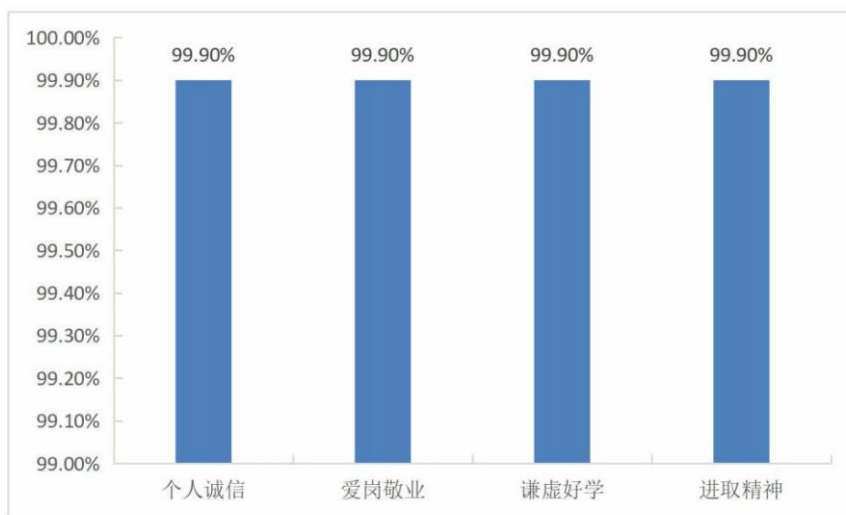


图 4-1 用人单位对毕业生的个人素养评价

数据来源：社会用人单位对2022届毕业生评价的跟踪调查

## 二、毕业生的业务能力

用人单位对于 2022 届的业务能力评价如下图所示，其中适应能力满意度为 99.90%，协作态度满意度为 99.80%，创新精神满意度为 99.90%，工作绩效满意度为 99.80%。

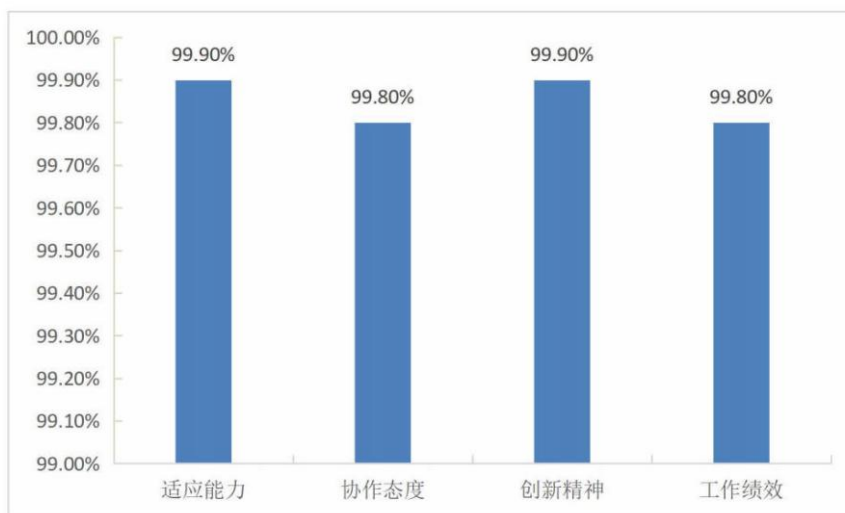


图 4-2 用人单位对毕业生的业务能力的满意度

数据来源：社会用人单位对2022届毕业生评价的跟踪调查

### 三、毕业生的知识水平

用人单位对 2022 届毕业生“专业知识”“计算机水平”“外语水平”的满意度分别为 99.80%、99.80%、99.50%。

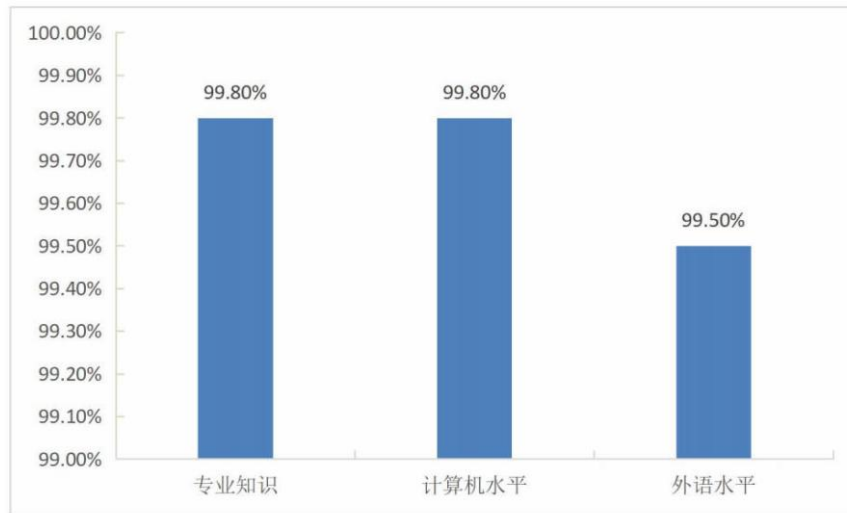


图 4-3 用人单位对毕业生的知识水平的满意度

数据来源：社会用人单位对2022届毕业生评价的跟踪调查