

欧亚学院 毕业生就业质量年度报告

Annual Report of Graduate
Employment Quality

2018



西安欧亚学院

2018 届毕业生就业质量年度报告

西安欧亚学院

目 录

前言	1
一、就业基本情况	1
1.1 毕业生规模与结构	1
1.1.1 毕业生规模	1
1.1.2 毕业生性别结构	1
1.1.3 毕业生所在学院及专业分布	2
1.1.4 毕业生民族结构	3
1.1.5 毕业生生源结构	4
1.2 毕业生就业率和升学率	5
1.2.1 毕业生的就业率	5
1.2.2 各学院及专业的就业率	6
1.2.3 升学及出国出境情况	9
1.2.4 家庭经济困难毕业生就业情况	10
1.2.5 未就业情况分析	12
1.2.6 毕业生薪酬分析	13
二、就业主要特点	15
2.1 狠抓市场工作，推荐更多就业岗位	15
2.1.1 积极组织举办校园大型招聘会	15
2.1.2 深入开展单位专场宣讲招聘会	15
2.1.3 广泛组织参加各类社会招聘会	15

2.1.4 积极探索招聘信息精准推送	16
2.2 搭建综合平台，提供精准帮扶服务	16
2.2.1 建立供需平台，落实跟踪服务	16
2.2.2 开展调查摸底，建立帮扶台账	16
2.2.3 优先重点推荐，落实托底帮扶	17
2.3 重视调查研究，助推数字化转型	17
2.3.1 调研企业，明确人才需求	17
2.3.2 调研学生，了解就业观念	17
三、就业相关分析	18
3.1 毕业生评价	18
3.1.1 就业满意度评价	18
3.1.2 职业期待吻合度评价	21
3.1.3 工作与专业相关度评价	24
3.1.4 就业推荐满意度	26
3.2 毕业生就业分布	29
3.2.1 毕业去向分析	29
3.2.2 就业单位性质	30
3.2.3 就业地区分布	33
3.2.4 就业行业分布	35
3.2.5 职位类别分布	36
3.3 用人单位评价	37

3.3.1 对毕业生的满意度评价	37
3.3.2 对就业服务工作的满意度评价	37
3.3.3 对就业工作的建议	38
四、就业变化趋势分析	39
4.1 毕业生规模变化趋势	39
4.2 就业率变化趋势	39
4.3 专业相关度变化趋势	41
五、就业对教育教学的反馈	42
5.1 基本反馈情况	42
5.1.1 对母校的推荐度及满意度	42
5.1.2 对学校学生工作的满意度	47
5.1.3 对就业指导服务的满意度	47
5.1.4 对生活服务的满意度	52
5.2 对教学与课程的反馈	53
5.2.1 教学满意度	53
5.2.2 核心课程重要程度评价	57
5.2.3 教学改进需求	59
5.2.4 对素养培养效果的评价	59
5.2.5 师生互动反馈	60
附录一：本校各专业主要就业指标一览表	64
附录二：建档立卡学生就业情况清单	68

附录三：深度贫困县困难生就业情况清单.....80

图表目录

表 1-1	本校 2018 届毕业生人数	1
表 1-2	本校 2018 届毕业生的性别结构	1
表 1-3	本校 2018 届各学院毕业生人数	2
表 1-4	本校 2018 届本科各专业的毕业生人数	2
表 1-5	本校 2018 届高职（专科）各专业的毕业生人数	3
表 1-6	本校 2018 届毕业生民族结构	3
表 1-7	本校 2018 届毕业生生源地分布统计表	4
图 1-1	本校 2018 届毕业生初次就业率	6
表 1-8	各学院毕业生的就业率	6
图 1-2	各学院就业率统计图	7
表 1-9	本科各专业毕业生的就业率	8
表 1-10	高职（专科）各专业毕业生的就业率	9
表 1-11	2018 届毕业生升学及出国、出境统计表	10
图 1-3	2018 届毕业生升学及出国、出境统计	10
表 1-12	家庭经济困难毕业生性别分布表	10
图 1-4	家庭经济困难毕业生性别分布图	11
表 1-13	家庭经济困难毕业生学院分布表	11
表 1-14	2018 届毕业生待就业统计	12
图 1-5	2018 届毕业生待就业求职准备统计	12

图 3-1	毕业生对就业现状不满意的原因 (多选)	16
图 3-2	各学院毕业生的就业满意度	17
图 3-3	专科各专业毕业生就业满意度分布	17
图 3-4	本科各专业毕业生就业满意度分布	18
图 3-5	职业期待吻合度分布	19
图 3-6	各学院毕业生的职业期待吻合度	20
图 3-7	专科各专业职业期待吻合度分布	20
图 3-8	本科各专业职业期待吻合度分布	21
图 3-9	毕业生选择专业无关工作的原因	22
图 3-10	各学院专业相关度分布	23
图 3-11	专科各专业的专业相关度分布	23
图 3-12	本科各专业的专业相关度分布	24
图 3-13	各学院就业推荐满意度分布	25
图 3-14	专科专业就业推荐满意度分布	25
图 3-15	本科专业就业推荐满意度分布	26
表 3-1	本校 2018 届毕业生毕业去向分布	27
表 3-2	各学院毕业生的毕业去向分布	27
表 3-3	2018 届毕业生毕业去向性别结构分析	28
表 3-4	2018 届毕业生单位性质分布统计表	29
图 3-16	2018 届本科毕业生单位性质统计	30
图 3-17	2018 届专科毕业生单位性质统计	30

表 3-5	2018 届毕业生单位性质性别结构统计表	31
图 3-18	2018 届毕业生签约单位地域分布	32
图 3-19	2018 届毕业生主要就业省份	32
表 3-6	2018 届毕业生就业行业统计表	33
表 3-7	2018 届毕业生工作职位统计表	34
图 3-20	用人单位对我校毕业生满意度评价	35
图 3-21	用人单位对招聘会的总体评价	36
图 4-1	本校 2016 届-2018 届毕业生规模变化趋势	37
表 4-1	本校近三年初次就业率统计表	38
图 4-2	本校近三年初次就业率对比图	38
图 4-3	本校 2016 届-2018 届毕业生专业相关度变化趋势	39
图 5-1	各学院毕业生对母校的推荐度	41
图 5-2	专科各专业毕业生对母校的推荐度	41
图 5-3	本科各专业毕业生对母校的推荐度	42
图 5-4	各学院毕业生对母校的满意度	43
图 5-5	专科各专业毕业生对母校的满意度分布	43
图 5-6	本科各专业毕业生对母校的满意度分布	44
图 5-7	学生工作改进需求 (多选)	45
图 5-8	各学院毕业生对就业指导服务的总体满意度	46
图 5-9	专科各专业毕业生对就业指导服务的满意度分布	46
图 5-10	本科各专业毕业生对就业指导服务的满意度分布	47

图 5-11	毕业生接受母校提供求职服务的比例 (多选)	48
图 5-12	毕业生对母校求职服务的有效性评价 (多选)	48
表 5-1	各学院毕业生接受母校提供求职服务的比例 (多选)	49
表 5-2	各学院毕业生接受母校提供求职服务的有效性	50
图 5-13	生活服务改进需求 (多选)	51
图 5-14	各学院毕业生对教学的满意度	52
图 5-15	专科各专业毕业生对教学的满意度	53
图 5-16	本科各专业毕业生对教学的满意度	54
表 5-3	专科各专业核心课程重要度	55
表 5-4	本科各专业核心课程重要度	56
图 5-17	教学各方面改进需求 (多选)	57
图 5-18	毕业生大学期间的素养培养效果 (多选)	58
图 5-19	毕业生与任课教师课下交流程度	59
图 5-20	各学院毕业生与任课教师课下交流程度	59
图 5-21	本科各专业毕业生与任课教师课下交流程度	60
图 5-22	专科各专业毕业生与任课教师课下交流程度	61
附表 1	本校 2018 届毕业生各分院主要指标	62
附表 2	本校 2018 届毕业生专科各专业主要指标	63
附表 3	本校 2018 届毕业生本科各专业主要指标	64

前言

西安欧亚学院是一所经国家教育部批准，以管理、经济为主，艺术、文学、教育、工学等学科协调发展的国际化应用型普通本科高校。自建校起，欧亚就始终坚持初心，为学生提供高质量的教育服务，21年来获得持续发展和良好的社会口碑。学校秉承“办学以教师为本，教学以学生为本”的理念，致力成为中国最受尊重的私立大学，以提供高质量的教育和服务赢得学生和家长的尊重，以培养学生的优秀职场能力和卓越成长赢得用人单位的尊重，以培养教师终身发展能力，关注员工福祉赢得教职员工的尊重，以在教育领域的积极探索赢得同行的尊重，以开放、民主、学习的优秀组织文化赢得社会尊重。目前，我们懂得学生的个性化特征，和当今市场经济最新鲜的变革，并且前瞻性地把握现代社会对人才的需求。我们致力于培养独一无二的毕业生，使其具备专业才能、终身学习能力和批判性思维，以应对全球化的工作环境。

目前共有 22,000 余名学生在会计学院、物流贸易学院、金融学院、休闲管理学院、文化传媒学院、人文教育学院、艾德艺术设计学院、信息工程学院、人居环境学院、高职学院这 10 个二级学院 50 余个专业中，根据自己的特长有选择地完成大学学业。

学院高度重视大学生就业工作，认真贯彻落实教育部、陕西省关于做好毕业生就业工作的方针、政策和要求，坚持“全面关怀个人成长，全程指导职业发展”的工作思路，通过分层分类，精准引导、校企合作，精准对接、平台搭建，精准服务、跟踪调研，精准反馈等以实现毕业生更高质量的就业。学院“三点一线”做好就业指导，坚持以生涯辅导工作为主线，通过课上教学、课下活动、组织比赛等三个着力点来做好就业指导，形成了全程化、个性化、多元化的生涯辅导体系。此外，学院针对“建档立卡”困难生进行一对一帮扶工作，为家庭经济困难毕业生提供更为人性化的服务；加强就业引导，鼓励毕业生赴基层赴新疆、西藏等边疆地区建功立业；重视调查研究，协同创新，数字化转型。

招就处根据部门工作规划，编写《西安欧亚学院 2018 届毕业生就业质量年度报告》。本报告分别由就业基本情况、就业主要特点、就业相关分析、就业发展趋势、就业对教育教学的反馈等组成。数据源于西安欧亚学院就业信息综合管理系统、毕业生就业状况调研及大型招聘会用人单位调研。

一、就业基本情况

1.1 毕业生规模与结构

1.1.1 毕业生规模

我校 2018 届毕业生共计 5919 人，其中本科毕业生 3185 人（占比 53.8%），专科毕业生 2734 人（占比 46.2%）。共涉及 29 个本科专业，18 个专科专业。

表 1-1 本校 2018 届毕业生人数

学历	毕业生人数	占总人数比例 (%)
合计	5919	100.0
本科	3185	53.81
高职	2734	46.19

数据来源：西安欧亚学院毕业生就业信息综合管理系统。

1.1.2 毕业生性别结构

2018 届毕业生中，男生 2562 人，占毕业生总数的 43.3%，女生 3357 人，占毕业生总人数的 56.7%，男女生比例为 1:1.31。

表 1-2 本校 2018 届毕业生的性别结构

学历	合计 (人)	性别		男女比
		男	女	
本科	3185	1140	2045	1:1.79
高职	2734	1422	1312	1:0.92
合计	5919	2562	3357	1:1.31

数据来源：西安欧亚学院毕业生就业信息综合管理系统。

(1) 本科毕业生

2018 届本科毕业生中，男生 1140 人，占本科毕业生总数的 35.79%，女生 2045 人，占比 64.21%，男女生比例为 1:1.79。

(2) 高职（专科）毕业生

2018 届高职（专科）毕业生中，男生 1422 人，占专科毕业生总数的 52.01%，

女生 1312 人，占比 47.99%，男女生比例为 1:0.92。

1.1.3 毕业生所在学院及专业分布

本校 2018 届共有 10 个学院，29 个本科专业，18 个专科专业。

表 1-3 本校 2018 届各学院毕业生人数

学院名称	本科毕业生人数	高职毕业生人数	合计
合计	3185	2734	5919
艾德艺术设计学院	294	207	501
高职学院	0	1686	1686
会计学院	564	0	564
金融学院	335	0	335
人居环境学院	468	0	468
人文教育学院	340	95	435
文化传媒学院	254	162	416
物流贸易学院	332	584	916
信息工程学院	258	0	258
休闲管理学院	340	0	340

数据来源：西安欧亚学院毕业生就业信息综合管理系统。

表 1-4 本校 2018 届本科各专业的毕业生人数

专业名称	本科毕业生人数	专业名称	本科毕业生人数
教育学	254	土木工程	92
会计学	243	通信工程	90
金融学	215	英语	86
财务管理	214	软件工程	86
工程造价	175	人力资源管理	80
工程管理	174	网络与新媒体	71
环境设计	153	经济统计学	69
新闻学	150	旅游管理	64
物流管理	122	投资学	51
电子商务	113	网络工程	48
审计学	107	数字媒体艺术	38

专业名称	本科毕业生人数	专业名称	本科毕业生人数
视觉传达设计	103	电子信息工程	34
工商管理	103	编辑出版学	33
国际经济与贸易	97	房地产开发与管理	27
市场营销	93		

数据来源：西安欧亚学院毕业生就业信息综合管理系统。

表 1-5 本校 2018 届高职（专科）各专业的毕业生人数

专业名称	高职毕业生人数	专业名称	高职毕业生人数
财务管理	646	电子商务	342
金融管理与实务	271	工程造价	256
新闻采编与制作	162	室内设计技术	125
物流管理	122	国际经济与贸易	120
连锁经营管理	116	建筑工程管理	98
应用英语	95	旅游管理	84
投资与理财	72	物业管理	56
房地产经营与估价	44	动漫设计与制作	43
建筑工程技术	43	环境艺术设计	39

数据来源：西安欧亚学院毕业生就业信息综合管理系统。

1.1.4 毕业生民族结构

本校 2018 届毕业生共有少数民族毕业生 184 人，占毕业生总人数的 3.11%，分别来自 24 个少数民族。

表 1-6 本校 2018 届毕业生民族结构

民族	人数	民族	人数
回族	63	仡佬族	3
满族	21	纳西族	2
土家族	20	壮族	2
苗族	17	朝鲜族	1
布依族	10	鄂温克族	1
蒙古族	9	哈萨克族	1
侗族	7	黎族	1

民族	人数	民族	人数
彝族	7	畲族	1
藏族	5	土族	1
白族	3	维吾尔族	1
东乡族	3	锡伯族	1
其他	3	瑶族	1

数据来源：西安欧亚学院毕业生就业信息综合管理系统。

1.1.5 毕业生生源结构

2018 届毕业生生源地涵盖了 27 个省市，呈现出分布地域广但不均衡的特点。人数最多的省份是陕西省（3729 人，63.00%，其中本科生 2101 人，高职（专科）1628 人）。

表 1-7 本校 2018 届毕业生生源地分布统计表

生源所在省	合计	占比 (%)	本科生	专科生
陕西省	3729	63.00%	2101	1628
河南省	356	6.01%	123	233
四川省	257	4.34%	99	158
山西省	247	4.17%	124	123
甘肃省	239	4.04%	100	139
新疆	216	3.65%	89	127
贵州省	179	3.02%	80	99
河北省	179	3.02%	111	68
浙江省	104	1.76%	74	30
安徽省	93	1.57%	58	35
内蒙古	81	1.37%	53	28
湖北省	53	0.90%	41	12
重庆市	34	0.57%	17	17
云南省	29	0.49%	17	12
宁夏	21	0.35%	9	12
黑龙江省	19	0.32%	19	
青海省	19	0.32%	10	9
江苏省	14	0.24%	13	1

生源所在省	合计	占比 (%)	本科生	专科生
广东省	10	0.17%	9	1
辽宁省	9	0.15%	9	
广西	8	0.14%	8	
山东省	7	0.12%	7	
福建省	6	0.10%	6	
天津	6	0.10%	6	
北京市	2	0.03%		2
海南省	1	0.02%	1	
湖南省	1	0.02%	1	

备注：数据保留两位小数，由于四舍五入，相加可能不等于 100%。

数据来源：西安欧亚学院毕业生就业信息综合管理系统。

1.2 毕业生就业率和升学率

就业率反映了毕业生毕业的落实情况，按照教育部公布的高校毕业生就业率的计算公式：

$$\text{毕业生就业率} = (\text{已就业毕业生人数} \div \text{毕业生总人数}) \times 100\%$$

$$\text{毕业生总人数} = \text{已就业毕业生人数} + \text{待就业毕业生人数} + \text{暂时不就业毕业生人数}$$

已就业毕业生包括：签署三方协议、签订劳动合同、单位开具用人证明、自由职业、参军入伍、自主创业、国内升学、出国出境留学。

1.2.1 毕业生的就业率

截至 2018 年 8 月 31 日，本校 2018 届毕业生的总体就业率 92.01%。其中，本科毕业生的就业率为 92.40%，高职（专科）的就业率为 91.55%。



图 1-1 本校 2018 届毕业生初次就业率

数据来源：西安欧亚学院毕业生就业信息综合管理系统。

1.2.2 各学院及专业的就业率

本校 2018 届本科毕业生中，初次就业率最高的学院是信息工程学院（94.96%），初次就业率最低的学院是物流贸易学院（90.36%），高职（专科）毕业生中，初次就业率最高的学院是高职学院（92.52%），初次就业率最低的学院是艾德艺术设计学院（85.50%）。

表 1-8 各学院毕业生的就业率

学院名称	合计		本科		专科	
	就业率 %	毕业生人数	就业率 %	毕业生人数	就业率 %	毕业生人数
信息工程学院	94.96	258	94.96	258	-	-
金融学院	94.63	335	94.62	335	-	-
人居环境学院	92.74	468	92.73	468	-	-
高职学院	92.53	1686	-	-	92.52	1686
会计学院	92.20	564	92.19	564	-	-
休闲管理学院	92.06	340	92.05	340	-	-
物流贸易学院	91.70	916	90.36	332	92.46	584

学院名称	合计		本科		专科	
	就业率 %	毕业生人数	就业率 %	毕业生人数	就业率 %	毕业生人数
文化传媒学院	91.35	416	92.21	254	88.88	162
人文教育学院	89.89	435	90.88	340	86.31	95
艾德艺术设计学院	89.02	501	91.49	294	85.50	207
合计	92.01	5919	92.40	3185	91.55	2734

备注：数据保留两位小数，由于四舍五入，相加可能不等于 100%。

数据来源：西安欧亚学院毕业生就业信息综合管理系统。

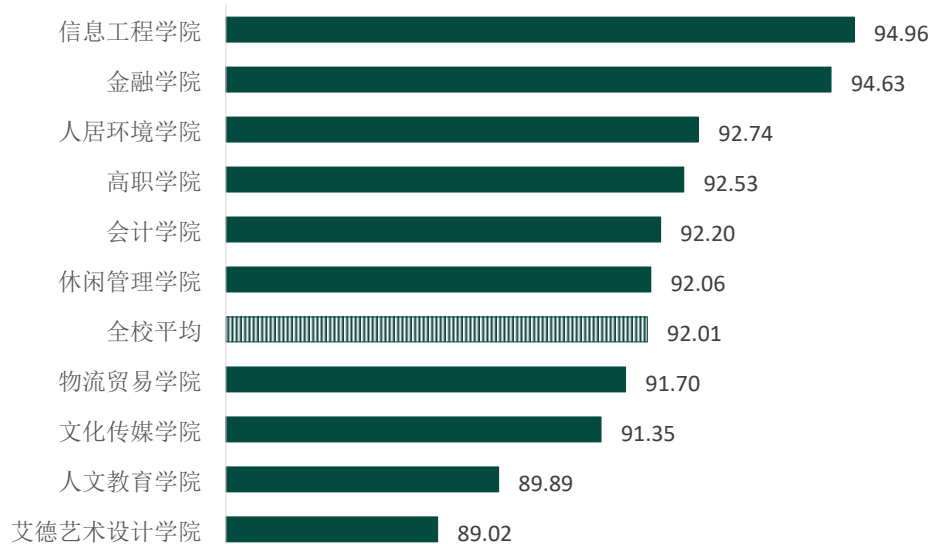


图 1-2 各学院就业率统计图

本校 2018 届本科毕业生中，就业率较高的专业是房地产开发与管理（100%，人居环境学院）、软件工程（98.83%，信息工程学院）、网络工程（97.91%，信息工程学院）等。

表 1-9 本科各专业毕业生的就业率

专业名称	就业率 (%)	毕业生人数
房地产开发与管理	100.00	27
软件工程	98.83	86
网络工程	97.91	48
电子商务	96.46	113
金融学	95.81	215
财务管理	95.32	214
人力资源管理	95.00	80
网络与新媒体	94.36	71
投资学	94.11	51
新闻学	94.00	150
教育学	93.70	254
工程造价	93.14	175
视觉传达设计	92.23	103
数字媒体艺术	92.10	38
工程管理	91.95	174
会计学	91.76	243
市场营销	91.39	93
经济统计学	91.30	69
土木工程	91.30	92
工商管理	91.26	103
电子信息工程	91.17	34
通信工程	91.11	90
物流管理	90.98	122
环境设计	90.84	153
旅游管理	90.62	64
审计学	86.91	107
编辑出版学	84.84	33
英语	82.55	86
国际经济与贸易	82.47	97

数据来源：西安欧亚学院毕业生就业信息综合管理系统。

本校 2018 届高职（专科）毕业生中，就业率较高的专业是房地产经营与估价（97.72%，高职学院）、电子商务（95.61%，物流贸易学院）、财务管理（94.73%，高职学院）等。

表 1-10 高职（专科）各专业毕业生的就业率

专业名称	就业率（%）	毕业生人数
房地产经营与估价	97.72	44
电子商务	95.61	342
财务管理	94.73	646
投资与理财	94.44	72
旅游管理	94.04	84
连锁经营管理	93.96	116
国际经济与贸易	93.33	120
物业管理	92.85	56
工程造价	92.57	256
环境艺术设计	92.30	39
动漫设计与制作	90.69	43
新闻采编与制作	88.88	162
建筑工程管理	88.77	98
建筑工程技术	88.37	43
金融管理与实务	86.71	271
应用英语	86.31	95
物流管理	82.78	122
室内设计技术	81.60	125

数据来源：西安欧亚学院毕业生就业信息综合管理系统。

1.2.3 升学及出国出境情况

2018 届毕业生中升学 497 人，出国、出境 34 人，占毕业生总数的 8.97%。其中，2018 届本科毕业生中升学 21 人，出国、出境 13 人，占本科毕业生总数的 1.07%；2018 届高职（专科）毕业生中升学 476 人，出国、出境 21 人，占本科毕业生总数的 18.18%。

表 1-11 2018 届毕业生升学及出国、出境统计表

学历	升学人数	出国、出境人数	合计	比例 (%)
本科	21	13	34	1.07
高职（专科）	476	21	497	18.18
合计	497	34	531	8.97

数据来源：西安欧亚学院毕业生就业信息综合管理系统。

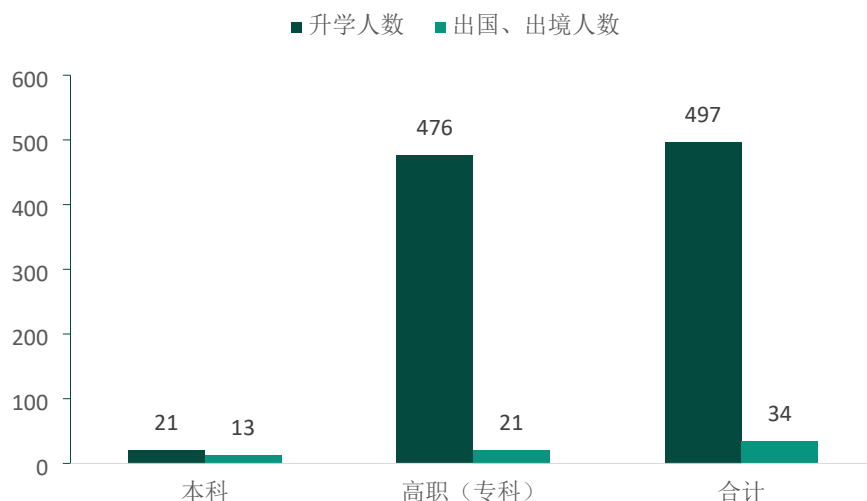


图 1-3 2018 届毕业生升学及出国、出境统计

数据来源：西安欧亚学院毕业生就业信息综合管理系统。

1.2.4 家庭经济困难毕业生就业情况

2018 届家庭经济困难毕业生共计 1777 名，就业率为 93.02%。男性家庭经济困难本科毕业生 298 名，就业率为 88.93%，专科毕业生 226 名，就业率为 94.69%；女性家庭经济困难本科毕业生 860 名，就业率为 94.53%，专科毕业生 393 名，就业率为 91.86%。

表 1-12 家庭经济困难毕业生性别分布表

性别	合计	就业率(%)	学历			
			本科人数	就业率(%)	专科人数	就业率(%)
男	524	91.41	298	88.93	226	94.69
女	1253	93.70	860	94.53	393	91.86
合计	1777	93.02	1158	93.09	619	92.89

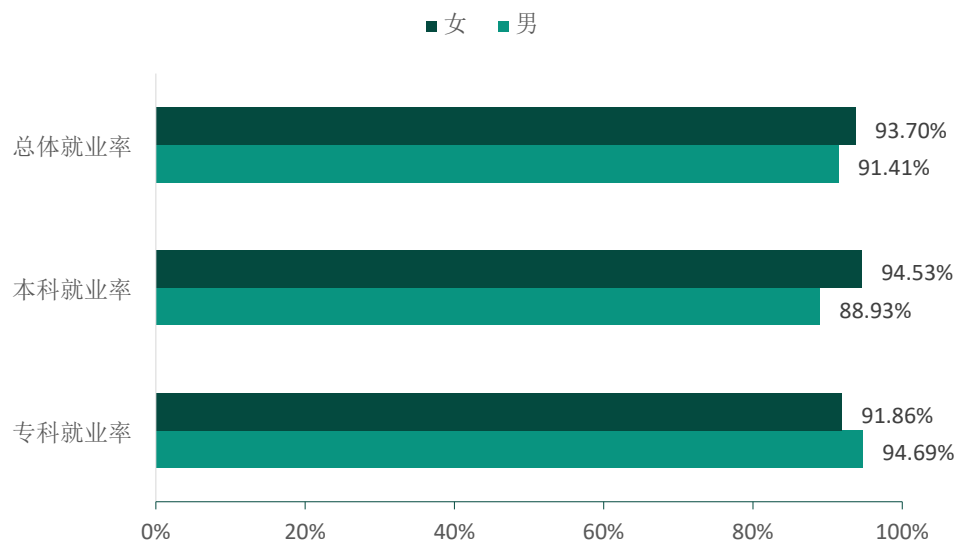


图 1-4 家庭经济困难毕业生性别分布图

数据来源：西安欧亚学院毕业生就业信息综合管理系统。

2018 届家庭经济困难毕业生的就业率中，本科就业率较高的学院为信息工程学院（99.11%）、文化传媒学院（96.55%），专科就业率较高的学院为高职学院（94.69%）、物流贸易学院（92.59%）。

表 1-13 家庭经济困难毕业生学院分布表

学院	就业率 %	合计人数	本科就业率 %	本科毕业生人数	专科就业率 %	专科毕业生人数
信息工程学院	99.11	112	99.11	112	0	0
金融学院	95.80	143	95.8	143	0	0
休闲管理学院	95.40	87	95.4	87	0	0
高职学院	94.69	433	0	0	94.69	433
文化传媒学院	93.51	154	96.55	87	89.55	67
人文教育学院	91.44	222	92.5	200	81.82	22
会计学院	90.67	225	90.67	225	0	0
物流贸易学院	90.32	155	89.11	101	92.59	54
艾德艺术设计学院	89.90	99	92.86	56	86.05	43
人居环境学院	89.80	147	89.8	147	0	0
合计	93.02	1777	93.09	1158	92.89	619

备注：数据保留两位小数，由于四舍五入，相加可能不等于 100%。

数据来源：西安欧亚学院毕业生就业信息综合管理系统。

1.2.5 未就业情况分析

本校 2018 届待就业毕业生共 473 名，404 名毕业生求职中（85.41%），33 名毕业生拟参加公招考试中（6.98%），21 名毕业生签约中（4.44%）。

表 1-14 2018 届毕业生待就业统计

待就业原因	合计	占比 (%)	本科	专科
求职中	404	85.41	200	204
拟参加公招考试	33	6.98	27	6
签约中	21	4.44	7	14
暂不就业	6	1.27	3	3
拟创业	5	1.06	1	4
拟应征入伍	2	0.42	2	0
拟出国出境	1	0.21	1	0
拟升学	1	0.21	1	0
合计	473	100.00	242	231

数据来源：西安欧亚学院毕业生就业信息综合管理系统。

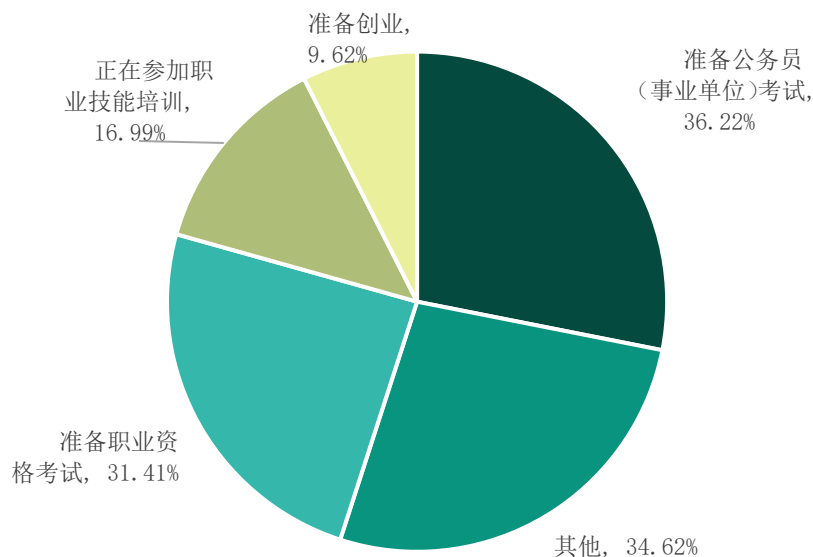


图 1-5 2018 届毕业生待就业求职准备统计

数据来源：西安欧亚学院 2018 届毕业生培养质量调研。

1.2.6 毕业生薪酬分析

本校 2018 届毕业生月收入为 4219 元，比本校 2017 届（3850 元）高 369 元。本校近四届毕业生月收入水平逐届上升。

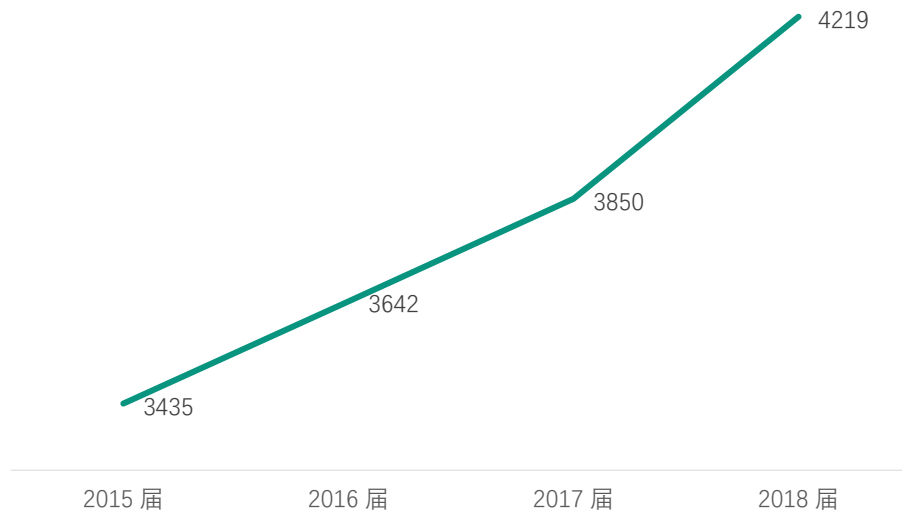


图 1-6 毕业生月收入变化趋势

数据来源：麦可思 2018 届毕业生培养质量评价报告

本校 2018 届毕业生中，有 19.3% 的人月收入集中在 2501-3000 元区间段，有 17.2% 的人月收入集中在 3501-4000 元区间段，有 14.8% 的人月收入集中在 5500 元以上区间段，有 14.2% 的人月收入集中在 4501-5000 元区间段。

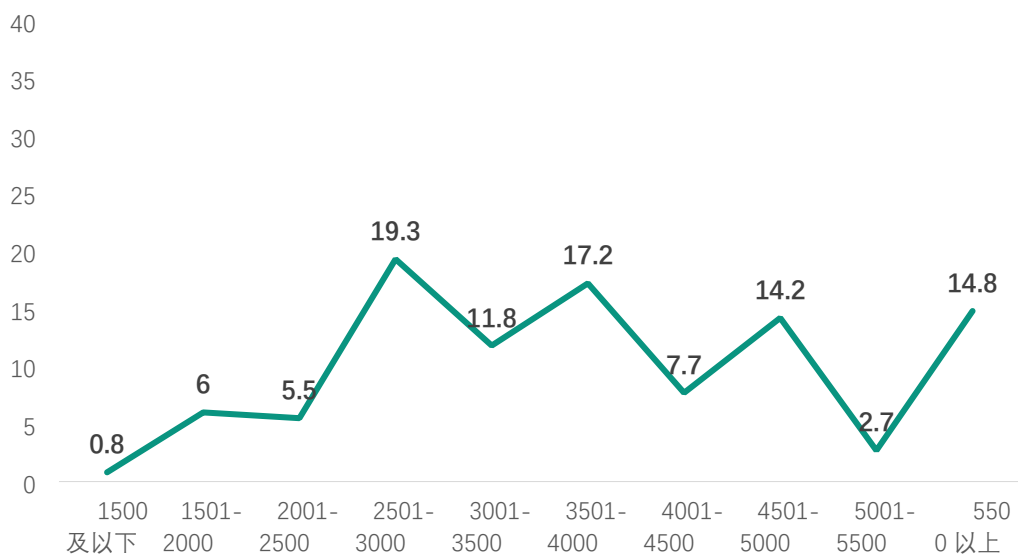


图 1-7 毕业生月收入区间分布

数据来源：麦可思 2018 届毕业生培养质量评价报告

二、就业主要特点

2.1 狠抓市场工作，推荐更多就业岗位

2.1.1 积极组织举办校园大型招聘会

针对 2018 届毕业生，欧亚学院招就处组织举办了春季和冬季大型校园招聘会，约 405 家来自陕西、北京、湖北、上海、广州等地的用人单位进校招贤纳才，参会企业提供了 15678 个工作岗位，招聘专业以软件工程、教育学、电子商务、市场营销、工商管理等为主，囊括我校所有专业大类，吸引了为数众多的校内应届毕业生、大三学弟学妹。学生们一大早就来到体育馆前，井然有序入场，在人头攒动的招聘现场，着装整洁、踌躇满志，谨慎得投递自己精心制作的简历，与招聘人员交流。为成功举办本次校园招聘会，确保会务组织及会场服务万无一失，学校各部门充分重视，通力协作，招就处与其他部门紧密配合，做好各项会务准备工作。整场招聘活动效果良好，毕业生与用人单位之间互动频繁。

2.1.2 深入开展单位专场宣讲招聘会

2018 学年，学校已举办各类企事业单位等专场宣讲会近 302 场，提供岗位数量 27783 个。招就处工作人员提前通过招就处就业中心的微信公众号、就业网站向学生公布企业宣讲信息、宣讲会的时间和地点等，同时联系好场地、投影仪、电脑、音响系统等，为用人单位及毕业生提供优质的服务。单位专场招聘会体现了就业市场工作中个性化、专业化服务的理念，为用人单位和毕业生提供精准的对接。

2.1.3 广泛组织参加各类社会招聘会

在积极引进各类用人单位来校招聘的同时，各就业专员及招就处新媒体工作人员会向学生及时发布并推荐当地人交流服务中心、中小企业服务中心、人才资源管理有限公司、各类网络招聘网等组织的社会招聘会。各类社会招聘会作为校园招聘活动的补充，有效地引导毕业生“走出去”，获取更多更好的资源。

2.1.4 积极探索招聘信息精准推送

信息不畅通和不对称是市场失灵的重要原因。例如在毕业生就业市场上，供需双方所掌握的信息不对称，供方掌握的人才信息少，而需方掌握的用人单位信息少，就业信息的不畅通和不对称严重影响了毕业生的就业。这样会出现以下问题：

(1) 就业信息传递的渠道粗犷单一，大量的有价值的就业信息淹没在信息的海洋中；

(2) 毕业生数量众多，如何将就业信息准确的传递给求职者面临越来越多的挑战；

(3) 无法整合累计零散的就业信息资源，无法借用系统为学生提供针对性的就业服务等。

针对以上问题，学校正在探索并引进精准招聘服务的信息化平台，以期为毕业生及用人单位提供一站式服务。

2.2 搭建综合平台，提供精准帮扶服务

2.2.1 建立供需平台，落实跟踪服务

目前，学校通过就业服务网的信息化平台，积极建立健全精准推送就业服务机制。即以就业服务网为主体，借助高校毕业生就业信息综合管理系统、微信平台、短信平台等建立供需精准对接服务平台，做好招聘信息的发布和精准推送。招就处新媒体团队负责微信平台、就业服务网平台的维护管理，及时收集、整理、发布供需信息，做好定期维护、适时更新、即时统计。同时，找就会有针对性的做好离校未就业帮扶对象的就业跟踪服务工作，求职有人管，服务不断线。

2.2.2 开展调查摸底，建立帮扶台账

招就处主动了解毕业生就业意向、个人与家庭基本状况，做好调查摸底工作。针对家庭经济困难毕业生，还会掌握学生的思想动态、就业意向和具体困难，做好登记造册工作，建立家庭经济困难毕业生（尤其是建档立卡毕业生）台账，持续规范台账内容，包括毕业生基本情况、学业情况、就业进展情况等，并建立了建档立卡毕业生就业帮扶卡，做到“一生一卡”。在家庭经济困难毕业生求职就业过程中，进行动态管理，密切跟踪毕业生的就业进展情况，对建档立卡毕业生重点指导、重点培训、重

点推荐，确保百分之百就业。

2.2.3 优先重点推荐，落实托底帮扶

采取灵活多样的就业推荐形式，有针对性的向毕业生提供各种就业信息，对品学兼优的家庭经济困难毕业生予以重点推荐。充分发挥校园招聘主渠道作用，2017-2018年举办大型校园双选会两场，邀约 405 家，提供就业岗位 15678 个；举办小型专业招聘会 223 场、宣讲会 79 次，为帮扶对象提供 1:6 就业岗位。同时利用学校 175 个校外实习实训基地，有计划地组织未就业毕业生尤其是家庭经济困难毕业生参加实习，以实习促进就业，优先推荐帮扶对象。

积极响应国家号召，鼓励和优先推荐家庭经济困难毕业生到基层就业、征兵入伍，参加“三支一扶”、“西部计划”、“特岗教师”、“特殊地区招录”等招录项目，并给予相应的培训与指导。

2.3 重视调查研究，助推数字化转型

2.3.1 调研企业，明确人才需求

在 2017-2018 年的“春季/冬季双选会”上，学校招就处组织了对用人单位的调研，以了解用人单位概况及用人单位的人才认定方式、人才招聘渠道、人才需求趋势及薪资情况。通过调研，使学校的人才培育方向更加准确，满足企业人才需求，最终达到我校就业率的提升，同时，进一步完善和改进就业指导工作，推进学校教育教学改革，提高办学水平和教学质量。

2.3.2 调研学生，了解就业观念

针对 2018 届毕业生，学校招就处分学科分专业开展院系就业工作调研，采用问卷星的方式，由各学院就业专员组织学生进行扫描二维码进入答题页面来采集数据，之后由招就处就业数据分析师进行数据分析，了解毕业生的就业意向、择业因素、就业准备、就业观念、对教育教学的反馈等。发现问题，并有针对性提出解决方案，在就业指导服务中有意识得纠正毕业生与市场不符合的观念与期待，积极面对市场现实做好充分的就业准备，同时为毕业生推荐更精准的岗位。

三、就业相关分析

3.1 毕业生评价

3.1.1 就业满意度¹评价

（一）总体就业满意度及不满意原因分析

2018 届毕业生对自己目前的就业单位满意度为 79.6%，较本校 2017 届毕业生（74%）提升 5.6%。其中，对就业单位不满意的最主要原因是“收入低”（81.3%），其次是“发展空间不够”（64.7%）。

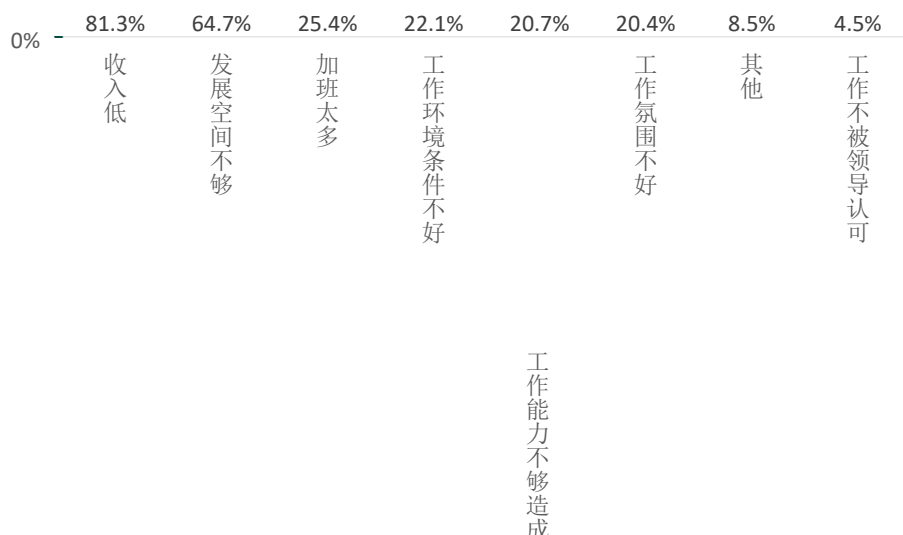


图 3-1 毕业生对就业现状不满意的原因（多选）

数据来源：西安欧亚学院 2018 届毕业生培养质量调研。

（二）各学院及专业的就业满意度分析

本校 2018 届毕业生就业满意度最高的学院是人居环境学院（87.4%），就业满意度最低的学院是会计学院（69.1%）；本科专业中就业满意度最高的专业是数字媒体艺术（95.5%），就业满意度最低的专业是编辑出版学（64.0%）；专科专业中就业满意度

¹ **就业满意度**：是由已就业的毕业生对自己的签约单位进行评价，选项有“很满意”、“满意”、“不满意”、“很不满意”、“无法评估”，共五项。其中，选择“满意”或“很满意”的人属于对就业满意，选择“不满意”或“很不满意”的人属于对就业不满意。就业满意度计算公式的分子是对自己目前就业的单位表示满意的人数，分母是对自己目前就业单位满意和不满意的总人数。

最高的专业是旅游管理（95.7%），专科专业中就业满意度最低的专业是物流管理（65.7%）。

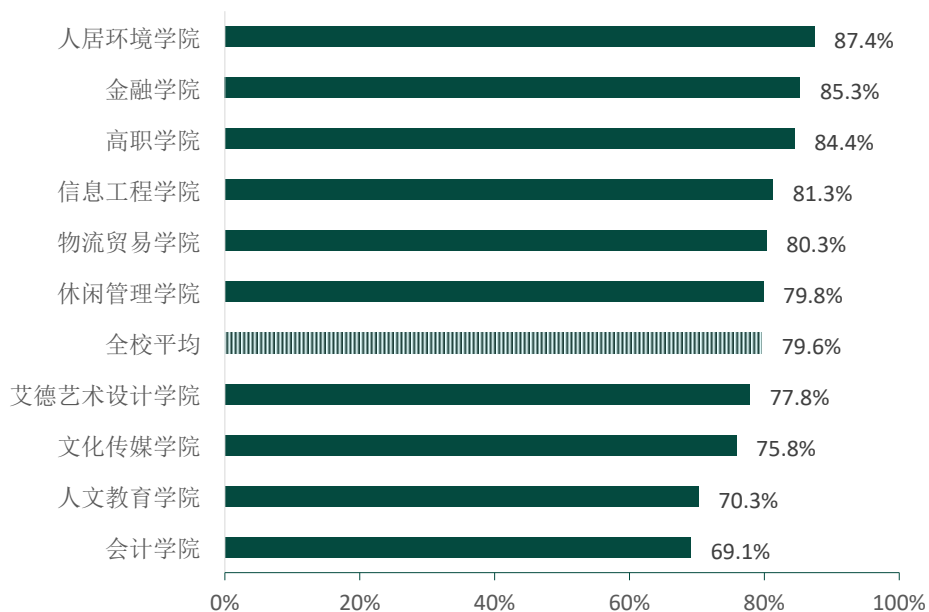


图 3-2 各学院毕业生的就业满意度

数据来源：西安欧亚学院 2018 届毕业生培养质量调研。

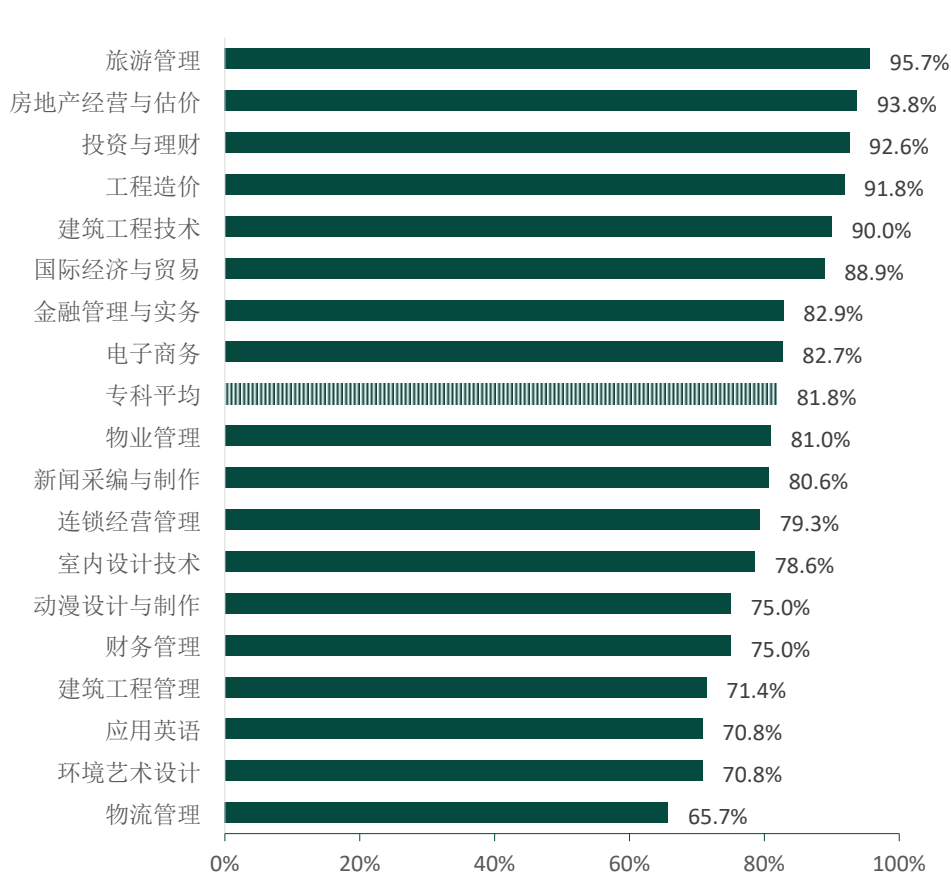


图 3-3 专科各专业毕业生就业满意度分布

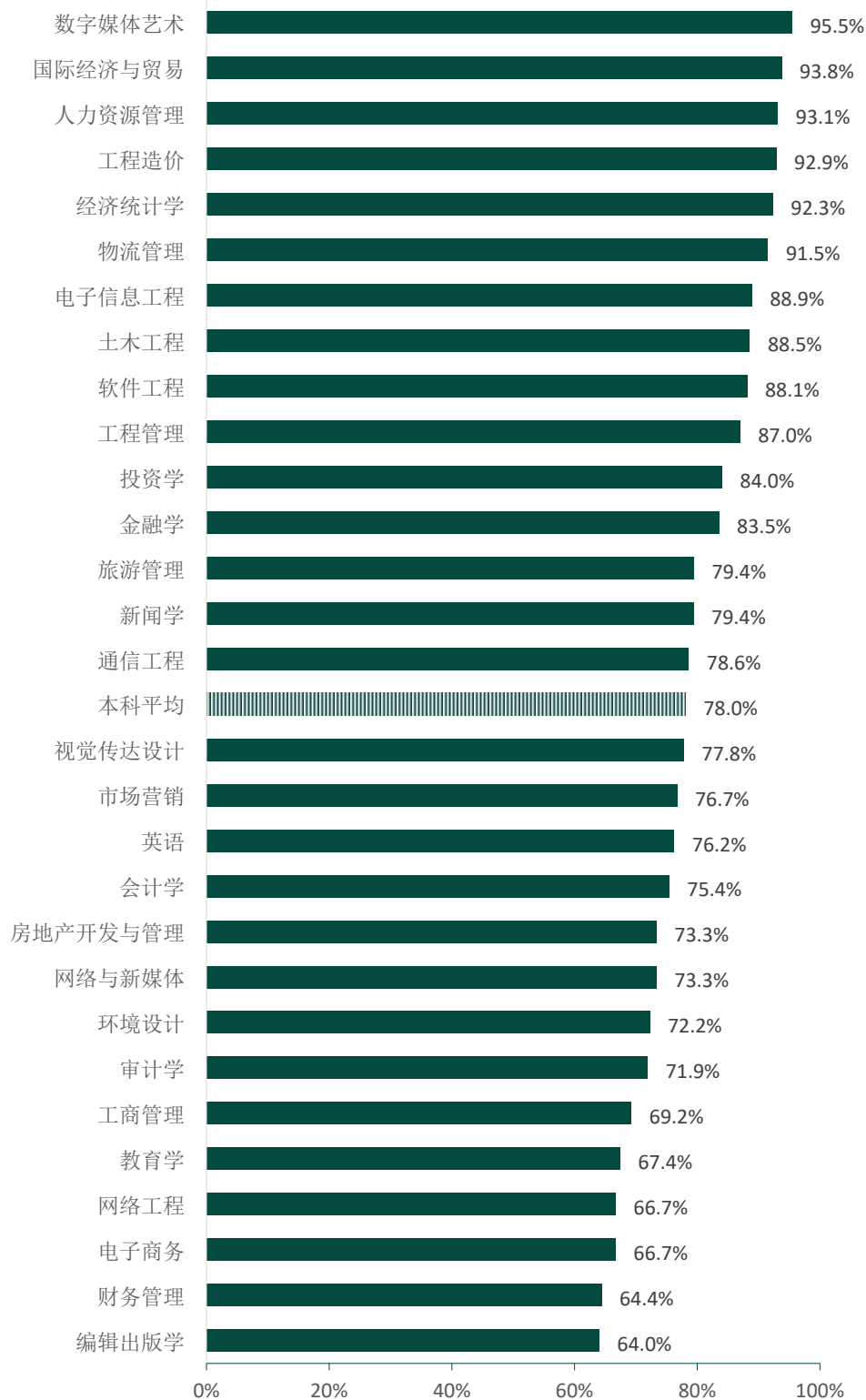


图 3-4 本科各专业毕业生就业满意度分布

数据来源：西安欧亚学院 2018 届毕业生培养质量调研。

3.1.2 职业期待吻合度²评价

（一）总体职业期待吻合度及不吻合原因分析

2018 届毕业生的工作与职业期待吻合度为 57.9%，较本校 2016 届毕业生（54%）提升了 3.9%。其中，职业不符合期待的最主要原因是“不符合我的职业发展规划”（23.6%），其次是“不符合我的兴趣爱好”（9.2%）。

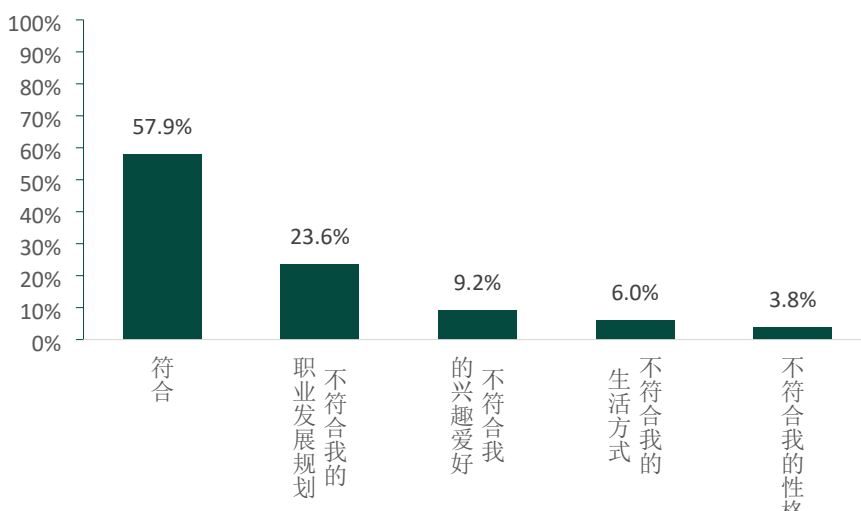


图 3-5 职业期待吻合度分布

数据来源：西安欧亚学院 2018 届毕业生培养质量调研。

（二）各学院及专业的职业期待吻合度分析

本校 2018 届毕业生职业期待吻合度最高的学院是艾德艺术设计学院（66.5%），职业期待吻合度最低的学院是物流贸易学院（53.3%）；本科专业中职业期待吻合度最高的专业是数字媒体艺术（81.8%），职业期待吻合度最低的专业是电子商务（39.2%）；专科专业中职业期待吻合度最高的专业是建筑工程技术（73.3%），职业期待吻合度最低的专业是投资与理财（44.4%）。^s

² 职业期待吻合度：是由已就业毕业生评价就业工作是否符合自身职业期待。职业期待吻合度计算公式的分子是认为目前就业工作符合自身职业期待的人数，分母是认为目前的就业工作符合和不符合自身职业期待的总人数。

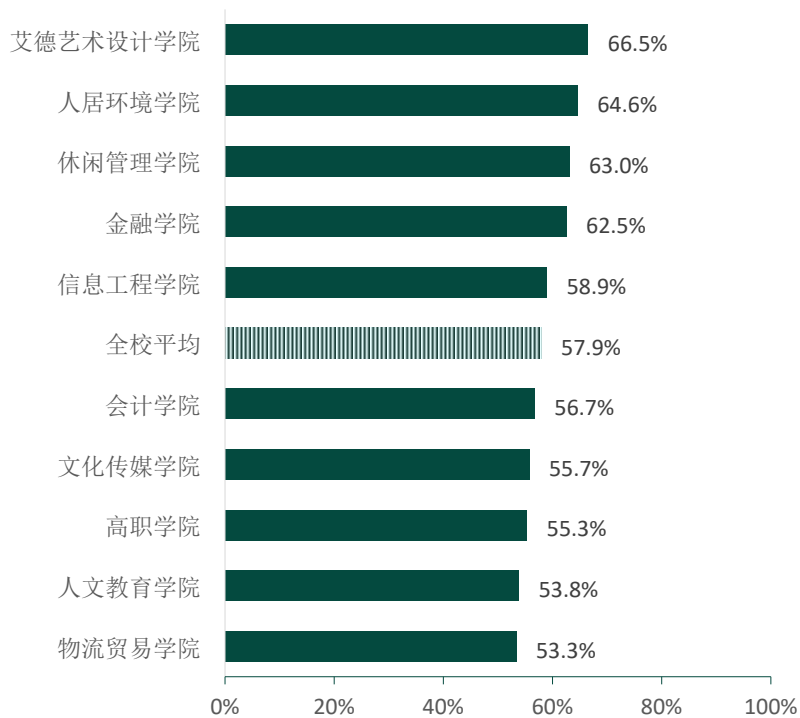


图 3-6 各学院毕业生的职业期待吻合度

数据来源：西安欧亚学院 2018 届毕业生培养质量调研。

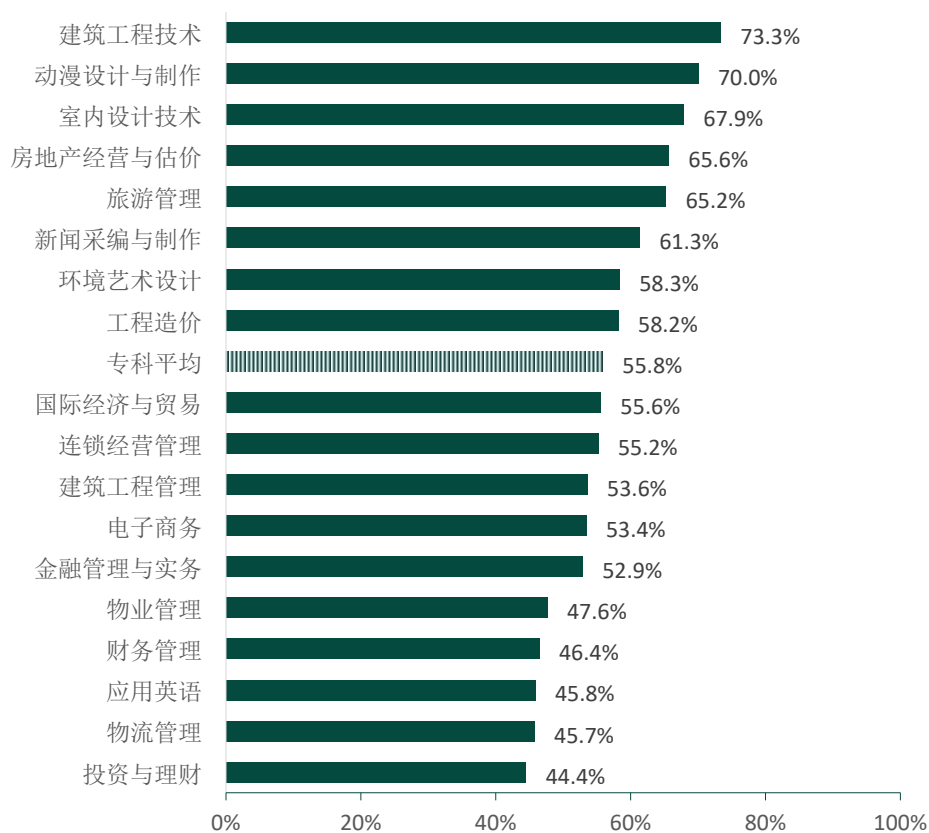


图 3-7 专科各专业职业期待吻合度分布

数据来源：西安欧亚学院 2018 届毕业生培养质量调研。

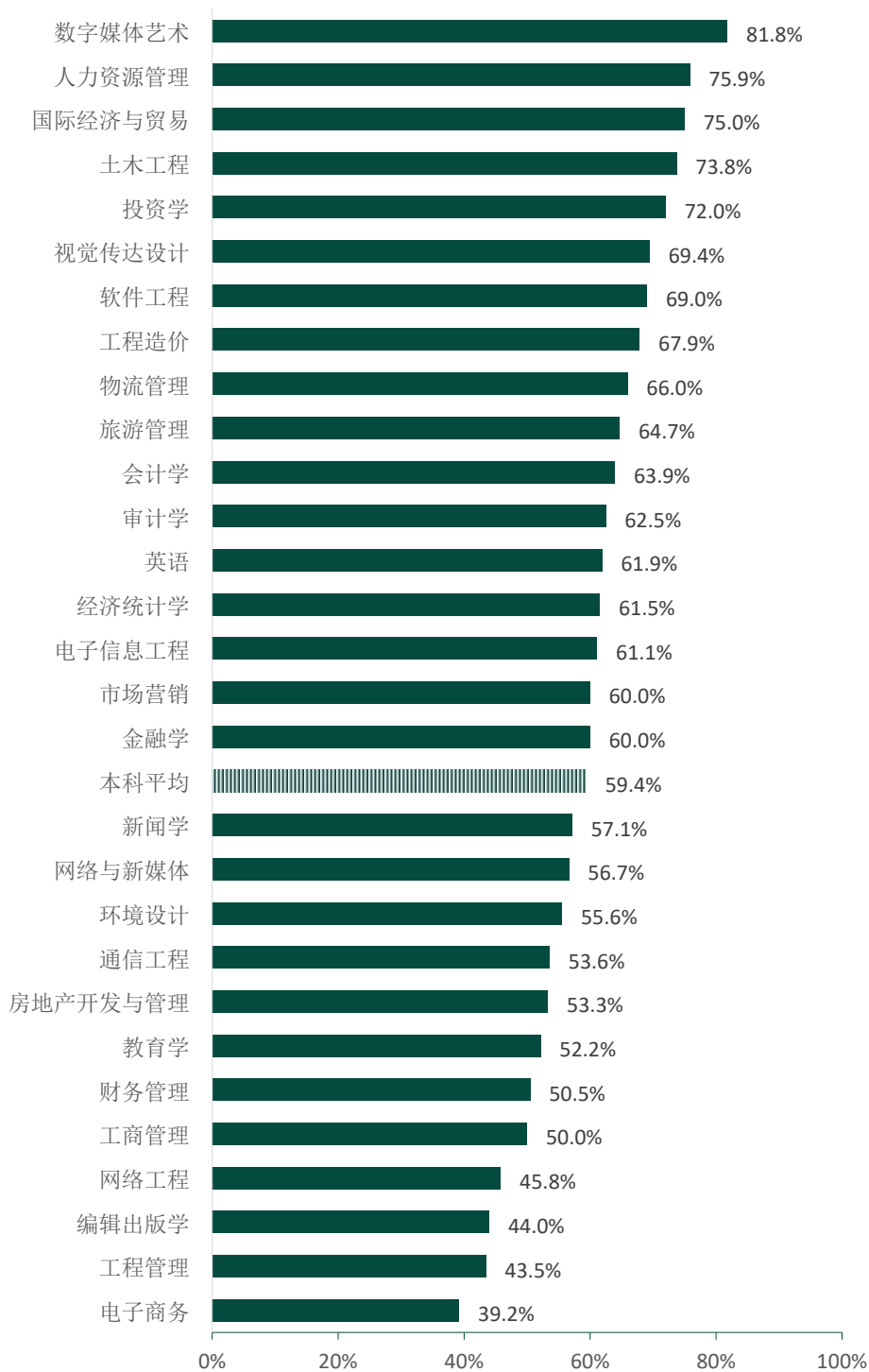


图 3-8 本科各专业职业期待吻合度分布

数据来源：西安欧亚学院 2018 届毕业生培养质量调研。

3.1.3 工作与专业相关度³评价

(一) 总体专业相关度及不相关原因分析

2018 届毕业生的工作与专业相关度为 64.4%，较本校 2017 届毕业生（68%）下降了 3.6%。其中，选择专业无关工作的最主要原因是“迫于现实先就业再择业”（40.5%），其次是“专业工作不符合自己的职业期待”（28.3%）。选择专业无关工作的毕业生中，有 37.9% 的属于主动选择（因个人期待、薪资、工作环境方面的考虑而选择），有 62.1% 的属于被迫选择（因迫于现实、岗位少而选择、能力不足）。

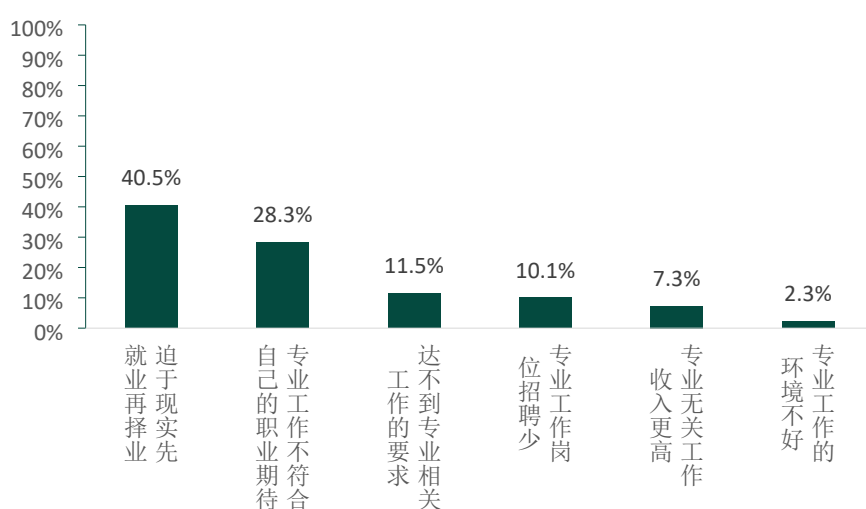


图 3-9 毕业生选择专业无关工作的原因

数据来源：西安欧亚学院 2018 届毕业生培养质量调研。

(二) 各学院及专业的专业相关度分析

本校 2018 届毕业生专业相关度最高的学院是艾德艺术设计学院（77.3%），专业相关度最低的学院是物流贸易学院（51.7%）；本科专业中专业相关度最高的专业是视觉传达设计（83.3%），专业相关度最低的专业是经济统计学（30.8%）；专科专业中专业相关度最高的专业是动漫设计与制作（85.0%），专业相关度最低的专业是物流管理（37.1%）。

³ 工作与专业相关度：毕业生是知识的使用者，他们能够判断自己的工作是否会用到所学的专业知识。工作与专业相关度计算公式的分子是受雇全职工作并且与专业相关的毕业生人数，分母是受雇全职工作（包括与专业相关及无关）的毕业生人数。

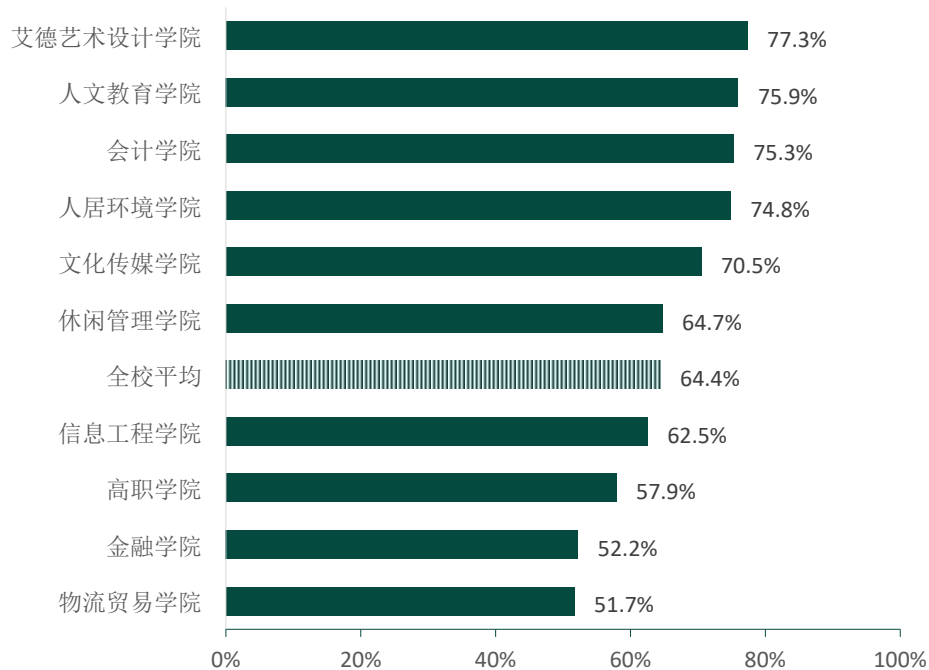


图 3-10 各学院专业相关度分布

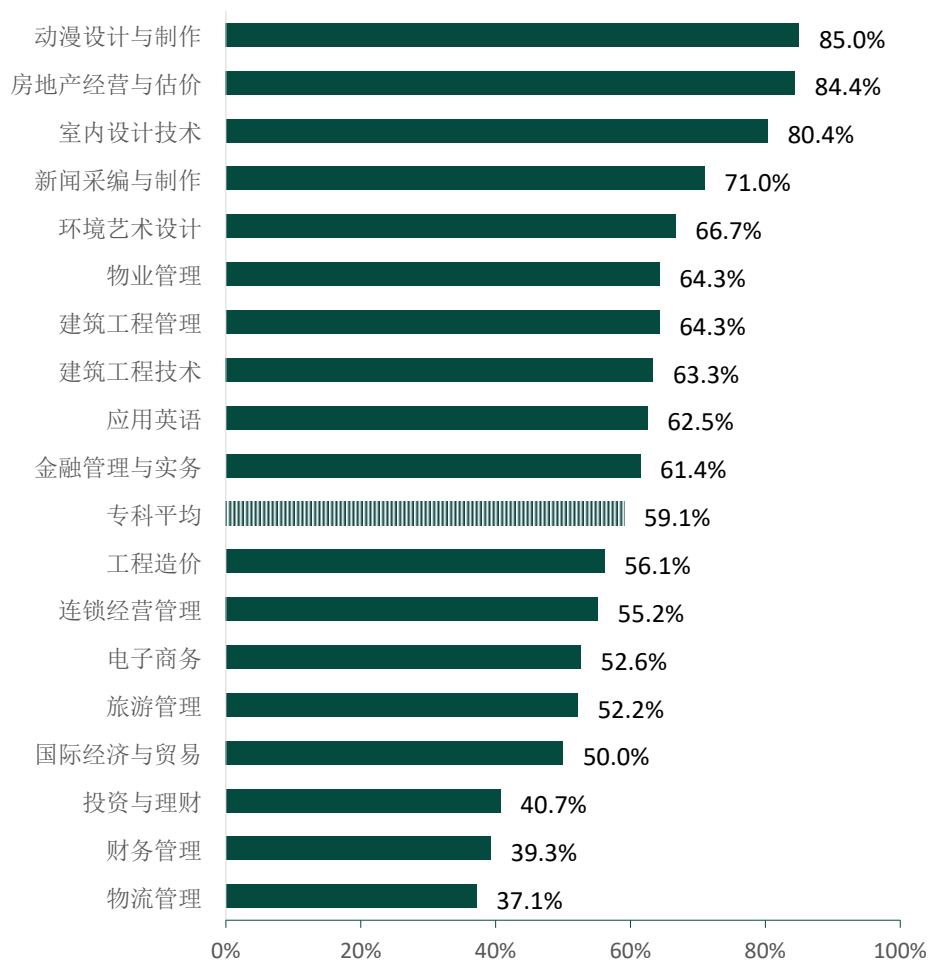


图 3-11 专科各专业的专业相关度分布

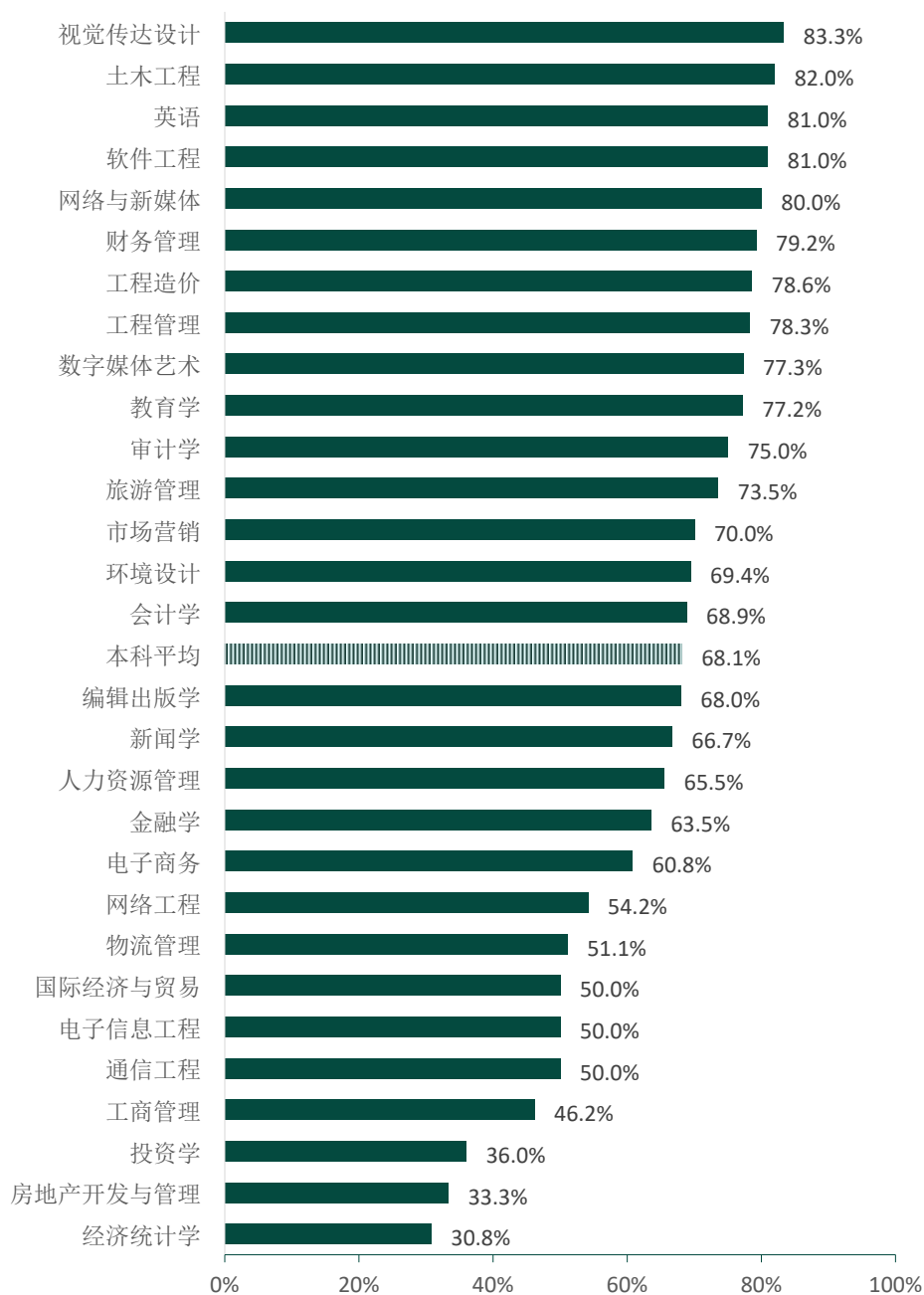


图 3-12 本科各专业的专业相关度分布

数据来源：西安欧亚学院 2018 届毕业生培养质量调研。

3.1.4 就业推荐满意度

本校 2018 届毕业生对学校就业推荐的满意度为 86.2%。其中对分院就业推荐工作满意度最高的学院是人居环境学院（93.2%），最低的学院是物流贸易学院（81.4%）；本科专业中对就业推荐工作满意度最高的专业是新闻学（98.9%），最低的专业是国际经济与贸易（72.7%）；专科专业中对就业推荐工作满意度最高的专业是房地产经营与

估价（93.3%），最低的专业是动漫设计与制作（70.0%）。

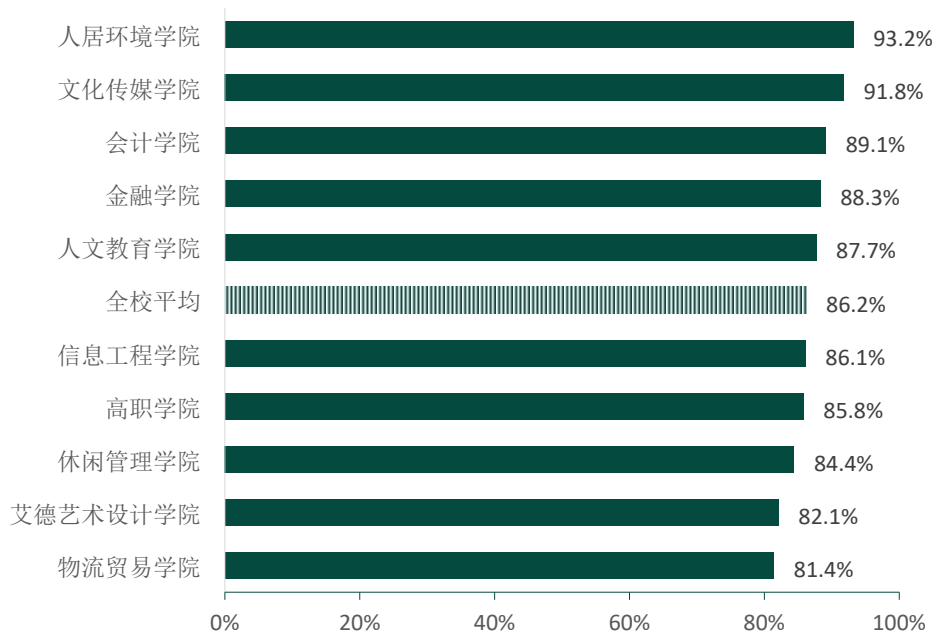


图 3-13 各学院就业推荐满意度分布

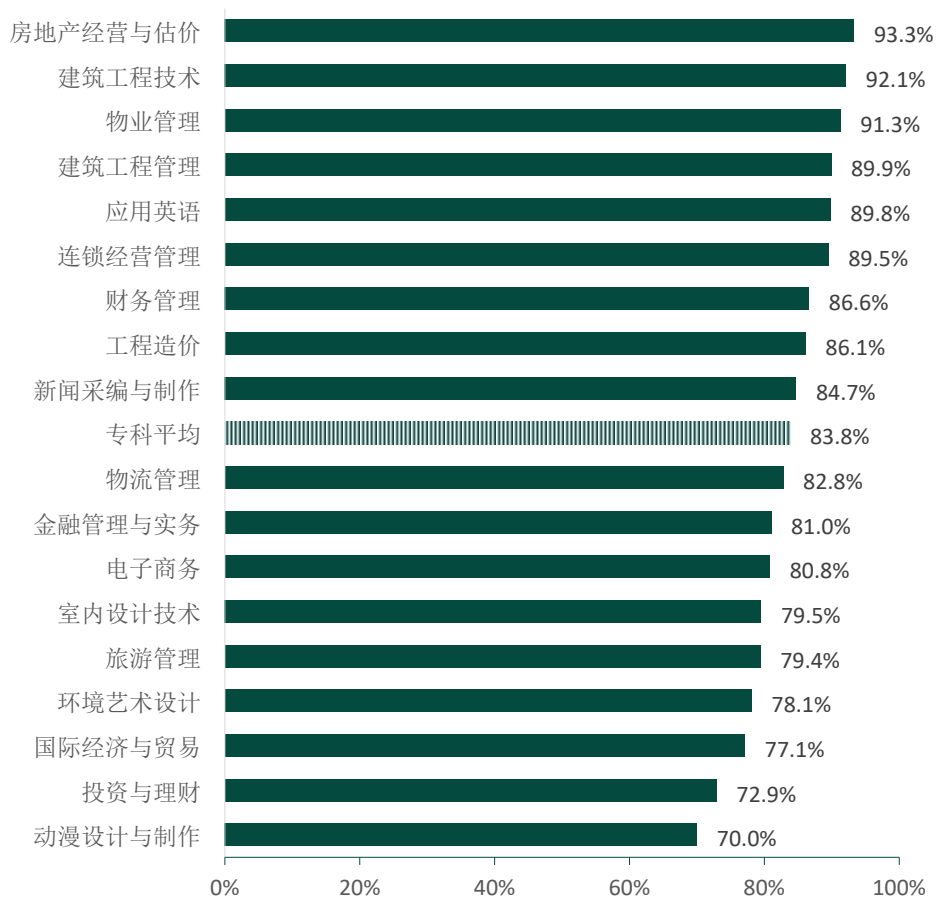


图 3-14 专科专业就业推荐满意度分布

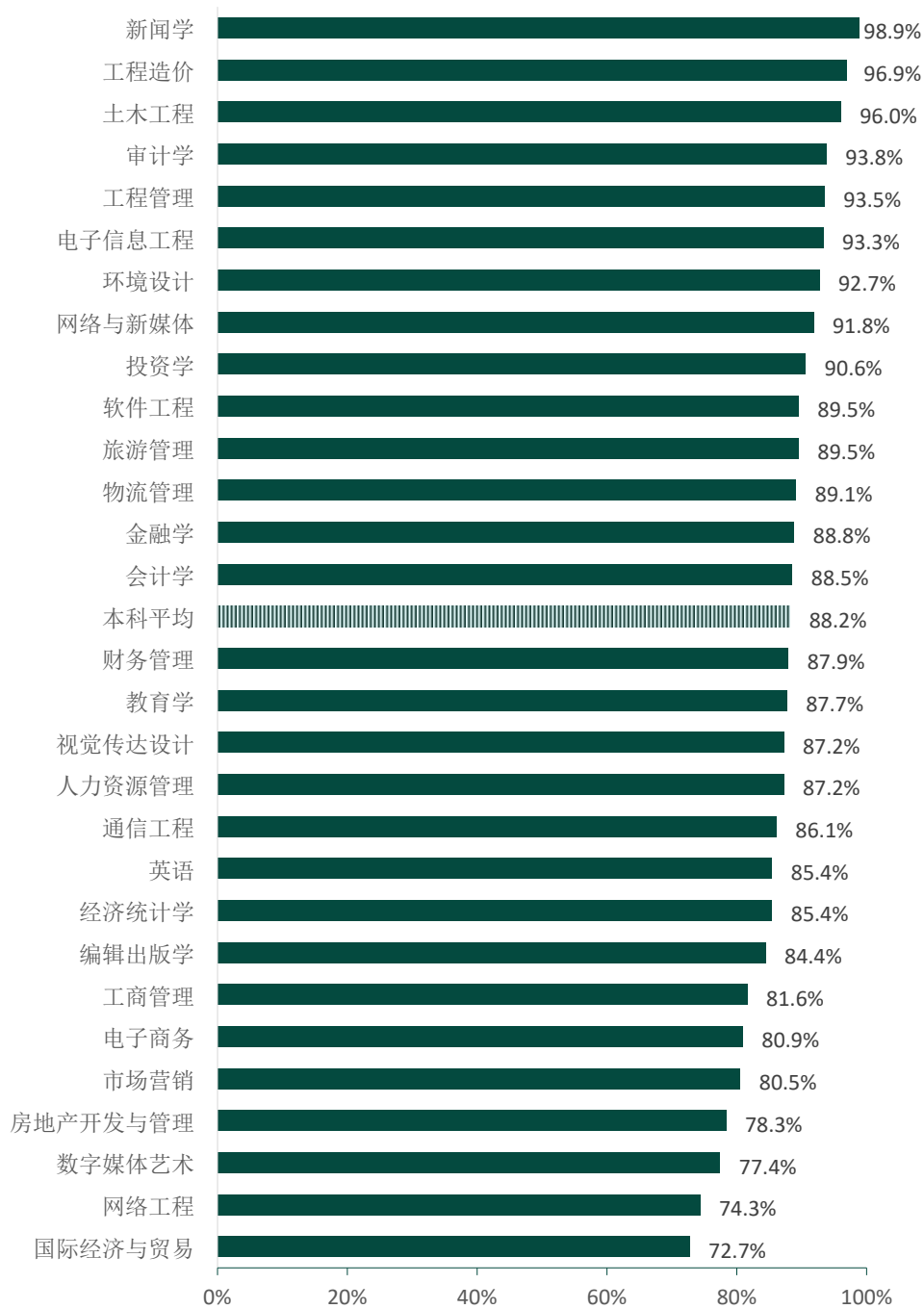


图 3-15 本科专业就业推荐满意度分布

数据来源：西安欧亚学院 2018 届毕业生培养质量调研。

3.2 毕业生就业分布

3.2.1 毕业去向分析

本校 2018 届毕业生主要的去向是“签就业协议形式就业”（81.91%），其中本科毕业生就业比例明显高出专科生约 18 个百分点，而专科生在升学方面明显高于本科生。具体去向分布见下表：

表 3-1 本校 2018 届毕业生毕业去向分布

毕业去向名称	合计	总比例 (%)	本科生	比例	专科生	比例
签就业协议形式就业	4848	81.91	2868	90.05	1980	72.42
升学	497	8.40	21	0.66	476	17.41
待就业	473	7.99	242	7.60	231	8.45
签劳动合同形式就业	45	0.76	27	0.85	18	0.66
出国、出境	34	0.57	13	0.41	21	0.77
自主创业	12	0.20	5	0.16	7	0.26
其他录用形式就业	9	0.15	8	0.25	1	0.04
自由职业	1	0.02	1	0.03	0	0.00

数据来源：西安欧亚学院毕业生就业信息综合管理系统。

表 3-2 各学院毕业生的毕业去向分布

学院	单位：%							
	签就业 协议形 式就业	待 就 业	升 学	签劳动 合同形 式就业	其他录 用形式 就业	出国 出境	自主 创业	自由 职业
合计	81.91	7.99	8.40	0.76	0.15	0.57	0.20	0.02
艾德艺术设计学院	7.18	0.93	0.32	0.03	0.00	0.00	0.00	0.00
高职学院	20.71	2.13	5.30	0.20	0.02	0.00	0.12	0.00
会计学院	8.24	0.74	0.15	0.27	0.10	0.02	0.00	0.00
金融学院	5.10	0.30	0.00	0.07	0.03	0.07	0.08	0.00
人居环境学院	7.30	0.57	0.02	0.02	0.00	0.00	0.00	0.00
人文教育学院	6.05	0.74	0.54	0.00	0.00	0.00	0.00	0.02
文化传媒学院	5.63	0.61	0.78	0.02	0.00	0.00	0.00	0.00

学院	签就业 协议形 式就业	待 就 业	升 学	签劳动 合同形 式就业	其他录 用形式 就业	出国 出境	自主 创业	自由 职业
物流贸易学院	12.33	1.28	1.27	0.10	0.00	0.49	0.00	0.00
信息工程学院	4.12	0.22	0.02	0.00	0.00	0.00	0.00	0.00
休闲管理学院	5.24	0.46	0.00	0.05	0.00	0.00	0.00	0.00

从毕业去向分析，签订就业协议形式就业人数最多，共计 4848 人，占总人数的 81.91%，女性毕业生在升学中就业比例明显高于男性。

表 3-3 2018 届毕业生毕业去向性别结构分析

毕业去向	合计	总比例 (%)	男生 数	比例 (%)	女生数	比例 (%)
合计	5919	100.00	2562	100.00	3357	100.00
签就业协议形式就业	4848	81.91	2122	82.83	2726	81.20
升学	497	8.40	148	5.78	349	10.40
待就业	473	7.99	247	9.64	226	6.73
签劳动合同形式就业	45	0.76	21	0.82	24	0.71
出国、出境	34	0.57	12	0.47	22	0.66
自主创业	12	0.20	9	0.35	3	0.09
其他录用形式就业	9	0.15	3	0.12	6	0.18
自由职业	1	0.02	0	0.00	1	0.03

数据来源：西安欧亚学院毕业生就业信息综合管理系统。

3.2.2 就业单位性质

本校 2018 届毕业生已就业 5446 人，其中，到其他企业（中小微企业、民营企业）的有 4513 人，占已就业毕业生总数的 82.87%（下同）；到国有企业的有 75 人，占 1.38%；到医疗卫生单位的有 17 人，占 0.31%；到高等教育单位的有 3 人，占 0.06%。

表 3-4 2018 届毕业生单位性质分布统计表

分类	合计	总比例 (%)	学历			
			本科	比例 (%)	专科	比例 (%)
合计	5446	100.00	2943	100.00	2503	100.00
其他企业	4513	82.87	2611	88.72	1902	75.99
升学、出国出境等	531	9.75	34	1.16	497	19.86
中初教育单位	166	3.05	145	4.93	21	0.84
其他事业单位	87	1.60	56	1.90	31	1.24
国有企业	75	1.38	46	1.56	29	1.16
机关	34	0.62	21	0.71	13	0.52
医疗卫生单位	17	0.31	15	0.51	2	0.08
其他	10	0.18	6	0.20	4	0.16
三资企业	5	0.09	4	0.14	1	0.04
城镇社区	3	0.06	2	0.07	1	0.04
高等教育单位	3	0.06	2	0.07	1	0.04
部队	2	0.04	1	0.03	1	0.04

数据来源：西安欧亚学院毕业生就业信息综合管理系统。

2018 届本科毕业生已就业 2943 人。到其他企业就业最多，有 2611 人，占已就业本科毕业生的 88.72%（下同）；到中初教育单位的有 145 人，占 4.93%。

2018 届专科毕业生已就业 2503 人。到其他企业就业最多，有 1902 人，占已就业本科毕业生的 75.99%（下同）；升学、出国出境的有 497 人，占 19.86%。



图 3-16 2018 届本科毕业生单位性质统计

数据来源：西安欧亚学院毕业生就业信息综合管理系统。

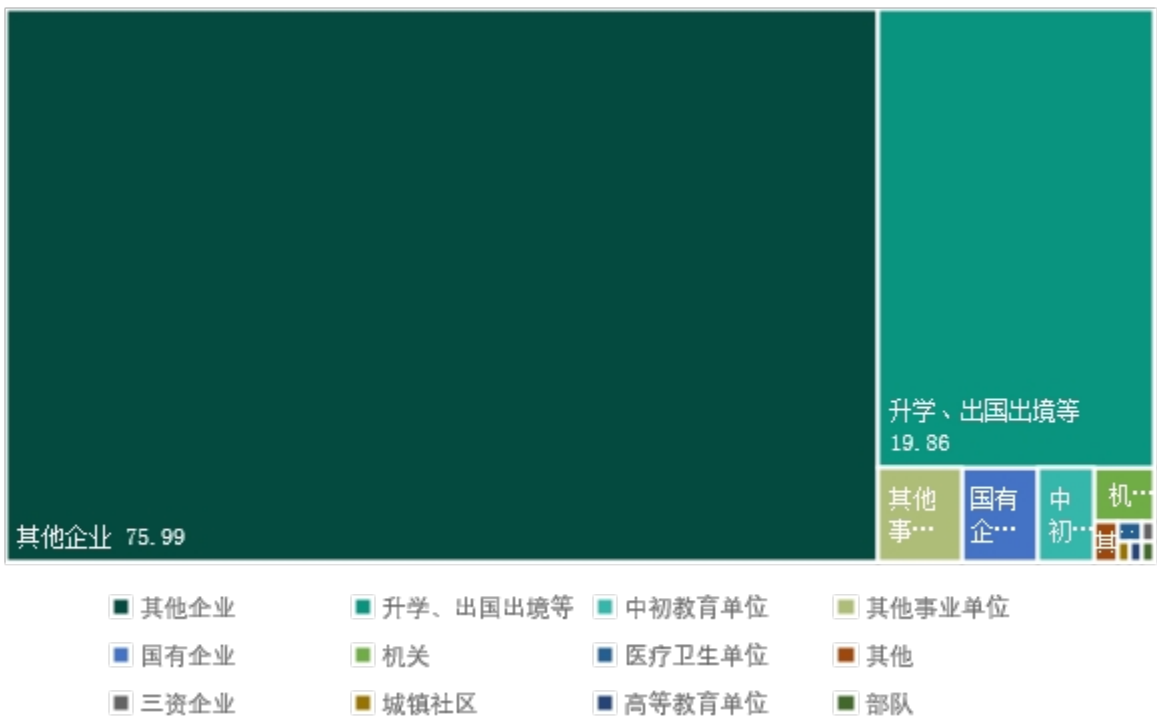


图 3-17 2018 届专科毕业生单位性质统计

数据来源：西安欧亚学院毕业生就业信息综合管理系统。

2018 届毕业生已就业学生主要分布在其他企业中，共计 4513 人，男女比例为 1:1.20；到国有企业共 75 人，男女比例为 1:0.79；到中初教育单位共 166 人，男女比例为 1:9.38。

表 3-5 2018 届毕业生单位性质性别结构统计表

单位性质名称	合计	总比例 (%)	男生	比例 (%)	女生	比例 (%)
合计	5446	100.00	2315	100.00	3131	100.00
其他企业	4513	82.87	2050	88.55	2463	78.66
升学、出国出境等	531	9.75	160	6.91	371	11.85
中初教育单位	166	3.05	16	0.69	150	4.79
其他事业单位	87	1.60	22	0.95	65	2.08
国有企业	75	1.38	42	1.81	33	1.05
机关	34	0.62	10	0.43	24	0.77
医疗卫生单位	17	0.31	7	0.30	10	0.32
其他	10	0.18	6	0.26	4	0.13
三资企业	5	0.09	1	0.04	4	0.13
城镇社区	3	0.06	0	0.00	3	0.10
高等教育单位	3	0.06	1	0.04	2	0.06
部队	2	0.04	0	0.00	2	0.06

数据来源：西安欧亚学院毕业生就业信息综合管理系统。

3.2.3 就业地区分布

2018 届毕业生中，出国出境的有 34 人，国内就业的有 5412 人，其中在西北地区签约人数最多（80.93%），其次为华东地区（5.99%）。就业的主要省份为陕西省（78.14%），浙江省（2.86%），河南省（2.12%）。

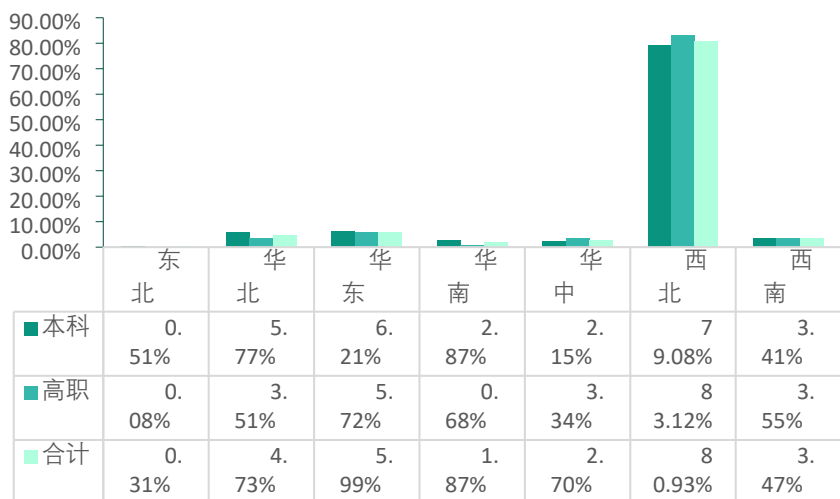


图 3-18 2018 届毕业生签约单位地域⁴分布

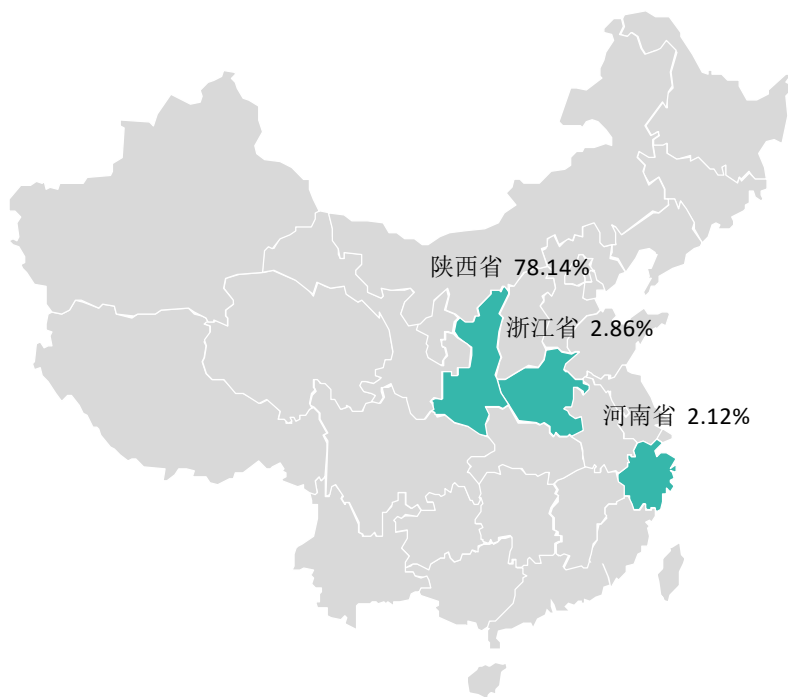


图 3-19 2018 届毕业生主要就业省份

数据来源：西安欧亚学院毕业生就业信息综合管理系统。

⁴ **华东地区**：包括上海、江苏、浙江、安徽、江西、山东、福建、台湾；**华北地区**：包括北京、天津、山西、河北、内蒙古自治区中部；**华中地区**：包括河南、湖北、湖南；**华南地区**：包括广东、广西、海南、香港、澳门；**西南地区**：四川、贵州、云南、重庆、西藏；**西北地区**：包括陕西、甘肃、青海、宁夏、新疆、内蒙古自治区西部阿拉善盟；**东北地区**：包括黑龙江、吉林、辽宁、内蒙古东部。

3.2.4 就业行业分布

2018 届毕业生已就业 5446 人，其中，就业行业前四位分别是：租赁和商务服务业（712 人，占 13.07%）、建筑业（702 人，占 12.89%）、信息传输、技术服务业（644 人，占 11.83%）、批发和零售业（626 人，占 11.49%）。

表 3-6 2018 届毕业生就业行业统计表

单位行业	合计	总比例 (%)	学历			
			本科	比例 (%)	专科	比例 (%)
合计	5446	100.00	2943	100.00	2503	100.00
租赁和商务服务业	712	13.07	351	11.93	361	14.42
建筑业	702	12.89	431	14.64	271	10.83
信息传输、技术服务业	644	11.83	470	15.97	174	6.95
批发和零售业	626	11.49	361	12.27	265	10.59
升学、出国出境等	531	9.75	34	1.16	497	19.86
文化、体育和娱乐业	287	5.27	158	5.37	129	5.15
房地产业	280	5.14	98	3.33	182	7.27
教育	275	5.05	234	7.95	41	1.64
制造业	214	3.93	114	3.87	100	4.00
住宿和餐饮业	181	3.32	98	3.33	83	3.32
居民服务、修理和其他	177	3.25	119	4.04	58	2.32
金融业	143	2.63	75	2.55	68	2.72
交通运输、仓储邮政业	134	2.46	82	2.79	52	2.08
公共管理、社会保障	130	2.39	60	2.04	70	2.80
科学研究和技术服务业	118	2.17	57	1.94	61	2.44
电力、热力、燃气等	98	1.80	72	2.45	26	1.04
卫生和社会工作	63	1.16	44	1.50	19	0.76
农、林、牧、渔业	53	0.97	35	1.19	18	0.72
水利、公共设施管理业	47	0.86	38	1.29	9	0.36
采矿业	28	0.51	10	0.34	18	0.72
军队	3	0.06	2	0.07	1	0.04

备注：数据保留两位小数，由于四舍五入，相加可能不等于 100%。

数据来源：西安欧亚学院毕业生就业信息综合管理系统。

3.2.5 职位类别分布

工作职位前四位为其他人员（1698人，占31.18%）、办事人员和有关人员（915人，占16.80%）、经济业务人员（862人，占15.83%）、工程技术人员（523人，占比9.60%）。

表 3-7 2018 届毕业生工作职位统计表

工作职位	合计	总比例 (%)	学历			
			本科	比例 (%)	专科	比例 (%)
合计	5446	100.00	2943	100.00	2503	100.00
其他人员	1698	31.18	1113	37.82	585	23.37
办事人员和有关人员	915	16.80	558	18.96	357	14.26
经济业务人员	862	15.83	535	18.18	327	13.06
升学、出国出境等	531	9.75	34	1.16	497	19.86
工程技术人员	523	9.60	383	13.01	140	5.59
商业和服务业人员	426	7.82	43	1.46	383	15.30
教学人员	174	3.20	152	5.16	22	0.88
其他专业技术人员	147	2.70	65	2.21	82	3.28
金融业务人员	85	1.56	26	0.88	59	2.36
新闻出版和文化工作人员	44	0.81	11	0.37	33	1.32
文学艺术工作人员	20	0.37	12	0.41	8	0.32
公务员	4	0.07	4	0.14	0	0.00
生产和运输设备操作人员	4	0.07	1	0.03	3	0.12
军人	3	0.06	2	0.07	1	0.04
科学研究人员	3	0.06	0	0.00	3	0.12
农林牧渔业技术人员	3	0.06	2	0.07	1	0.04
体育工作人员	2	0.04	1	0.03	1	0.04
法律专业人员	1	0.02	0	0.00	1	0.04
卫生专业技术人员	1	0.02	1	0.03	0	0.00

备注：数据保留两位小数，由于四舍五入，相加可能不等于 100%。

数据来源：西安欧亚学院毕业生就业信息综合管理系统。

3.3 用人单位评价

3.3.1 对毕业生的满意度评价

用人单位对我校毕业生总体满意度高达 88.4%，其中非常满意的占 26.9%，比较满意的占 61.5%。

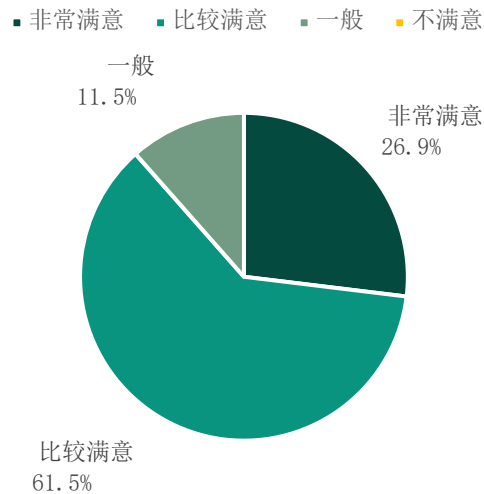


图 3-20 用人单位对我校毕业生满意度评价

数据来源：西安欧亚学院 2018 年“冬季双选会”招就处调研。

3.3.2 对就业服务工作的满意度评价

用人单位对招聘会总体评价满意度达 97.1%，其中非常满意的占 48.1%，比较满意的占 48.1%。同时，用人单位对我校招聘会服务人员的满意度达 94.2%，其中表示非常满意的占 67.3%，比较满意的占 26.9%。

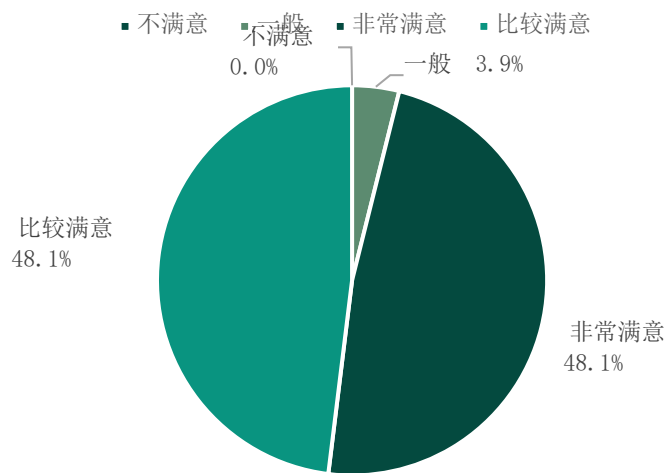


图 3-21 用人单位对招聘会的总体评价

数据来源：西安欧亚学院 2018 年“冬季双选会”招就处调研。

3.3.3 对就业工作的建议

在对用人单位的调研中，发现用人单位对我校就业工作的建议主要集中在以下几点：

- (1) 建议加强职业规划培训；
- (2) 建议加强就业指导，强化自我推销；
- (3) 建议校方鼓励学生去基层实习，吃苦耐劳，打好基础；
- (4) 建议校企加强合作和交流。

四、就业变化趋势分析

4.1 毕业生规模变化趋势

我校近三年毕业生规模基数变动不大，生源主体是本科生。具体变化趋势见下图：

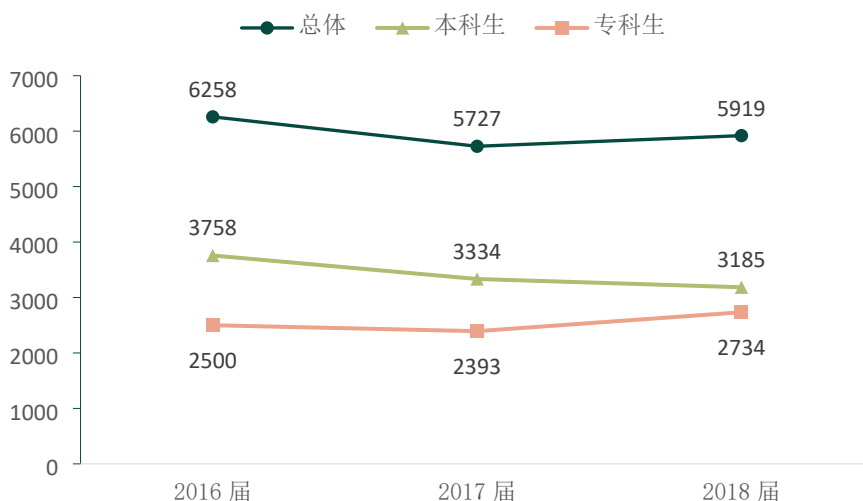


图 4-1 本校 2016 届-2018 届毕业生规模变化趋势

数据来源：西安欧亚学院毕业生就业信息综合管理系统。

4.2 就业率变化趋势

2018 届毕业生初次就业率为 92.01%，较去年提升 1.46%，主要原因如下：

(1) 成立领导小组，齐抓共管。坚持就业创业“一把手”工程，确保就业创业工作的领导机制、编制、机构、经费、场地落实到位，确保“领导共抓、处室统筹、院系为主、全员参与”的协同创新机制的时效性不断增强。

(2) 加强就业指导课程建设。通过职业辅导体系建设，为学生提供生涯规划指导，帮助学生树立正确的职业价值观，提升职业选择能力。

(3) 不断加强就业市场建设。积极开展就业市场的培育和开拓工作，不断增加实习岗位的数量和质量，搭建“校友促就业联盟”。

(4) 优先重点推荐，落实托底帮扶。提前介入，提早做好就业帮扶，建立动态的“帮扶台账”，对家庭经济困难毕业生提供经济援助及心理疏导等，做到重点关注、专项指导、一生一策。

表 4-1 本校近三年初次就业率统计表

学院	初次就业率 (%)		
	2018 年	2017 年	2016 年
合计	92.01	90.55	85.25
艾德艺术设计学院	89.02	84.51	82.35
高职学院	92.53	91.73	91.64
会计学院	92.20	91.86	75.32
金融学院	94.63	88.98	77.75
人居环境学院	92.74	88.02	93.79
人文教育学院	89.89	96.79	62.07
文化传媒学院	91.35	98.01	98.70
物流贸易学院	91.70	84.24	78.46
信息工程学院	94.96	91.45	94.44
休闲管理学院	92.06	92.44	91.34

备注：数据保留两位小数，由于四舍五入，相加可能不等于 100%。

数据来源：西安欧亚学院毕业生就业信息综合管理系统、2017 年及 2016 年就业质量年度报告。

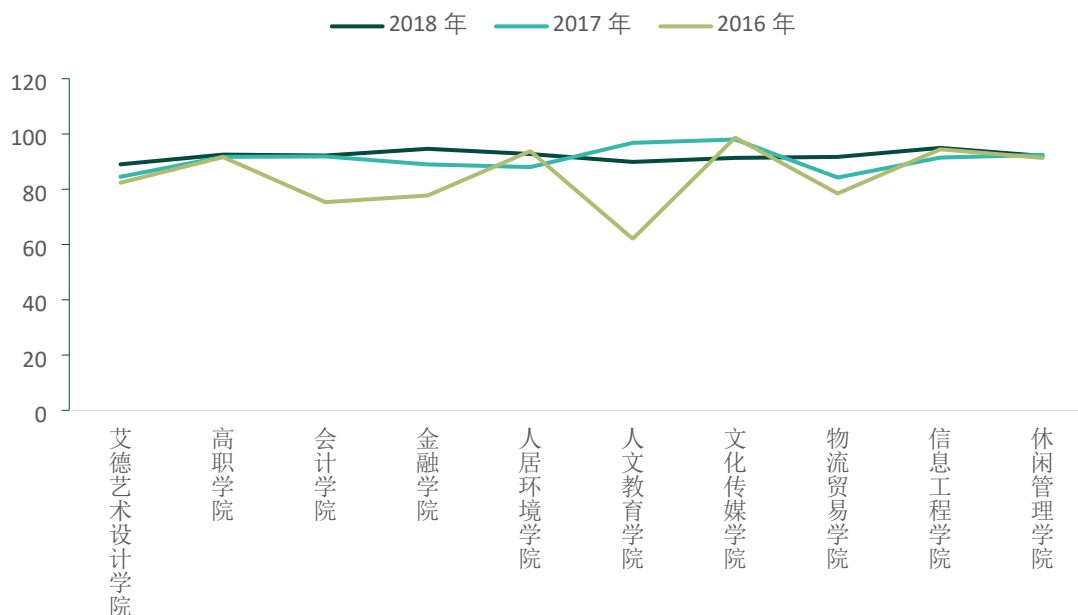


图 4-2 本校近三年初次就业率对比图

备注：数据为百分比数值。

数据来源：西安欧亚学院毕业生就业信息综合管理系统、2017 年及 2016 年就业质量年度报告。

4.3 专业相关度变化趋势

毕业生是知识的使用者，他们能够判断自己的工作是否用到了所学的专业知识，因此问卷中是由毕业生回答自己的受雇全职工作是否与所学专业相关。我校近三年的毕业生工作与专业的相关度均保持在 60%以上，并呈现逐步上升趋势。

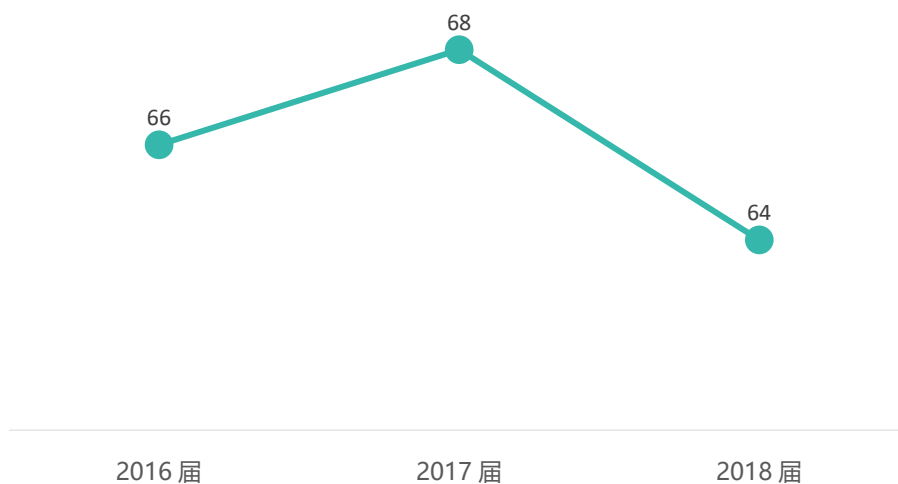


图 4-3 本校 2016 届-2018 届毕业生专业相关度变化趋势

五、就业对教育教学的反馈

就业问题是有关民生之本的问题，是改善人民生活的前提和途径。把大学生就业问题作为高等教育教学改革驱动和向导，进一步提升大学生的就业竞争力，改变大学生“就业难”和“难就业”的尴尬局面，是中国各类高校的当务之急。

就业问题折射出高校人才培养模式存在的问题，主要有以下几个：

(1) 高校的专业设置与快速变化的市场需求之间存在着严重的结构性错位。

(2) 高校的学科结构、课程设置、培养模式、实习制度严重滞后于产业结构调整，学生总体素质水平无法满足社会发展对复合型人才的要求。

(3) 部分学生思想道德素质缺失明显，缺乏诚信和吃苦耐劳精神，同时表达能力、组织能力、实践能力、社会适应能力、创新能力不够。

(4) 学生就业心理准备不足，出现种种心理偏差，甚至产生严重的就业障碍。

5.1 基本反馈情况

5.1.1 对母校的推荐度⁵及满意度⁶

本校 2018 届毕业生愿意推荐母校的比例为 85.4%，较本校 2017 届（86%）下降 0.6%。其中愿意推荐母校比例最高的是学院是会计学院（90.4%），愿意推荐母校比例最低的学院是人文教育学院（78.3%）；本科中愿意推荐母校比例最高的专业是网络工程（97.1%），愿意推荐母校比例最低的专业是英语（70.8%）；专科中愿意推荐母校比例最高的专业是旅游管理（97.1%），愿意推荐母校比例最低的专业是动漫设计与制作（70.0%）。

⁵ **校友推荐度**：毕业生是否愿意推荐母校给亲戚朋友去就读。推荐度计算公式的分子是回答“愿意推荐”的人数，分母是回答“愿意推荐”、“不愿意推荐”、“不确定”的总人数。

⁶ **校友满意度**：毕业生对母校的总体满意度评价为“很满意”、“满意”、“不满意”、“很不满意”、“无法评估”，共五项。其中“满意”、“很满意”属于满意的范围，“很不满意”、“不满意”属于不满意的范围。校友满意度是回答满意范围的人数百分比，计算公式的分子是回答满意范围的人数，分母是回答满意范围和不满意范围的总人数。

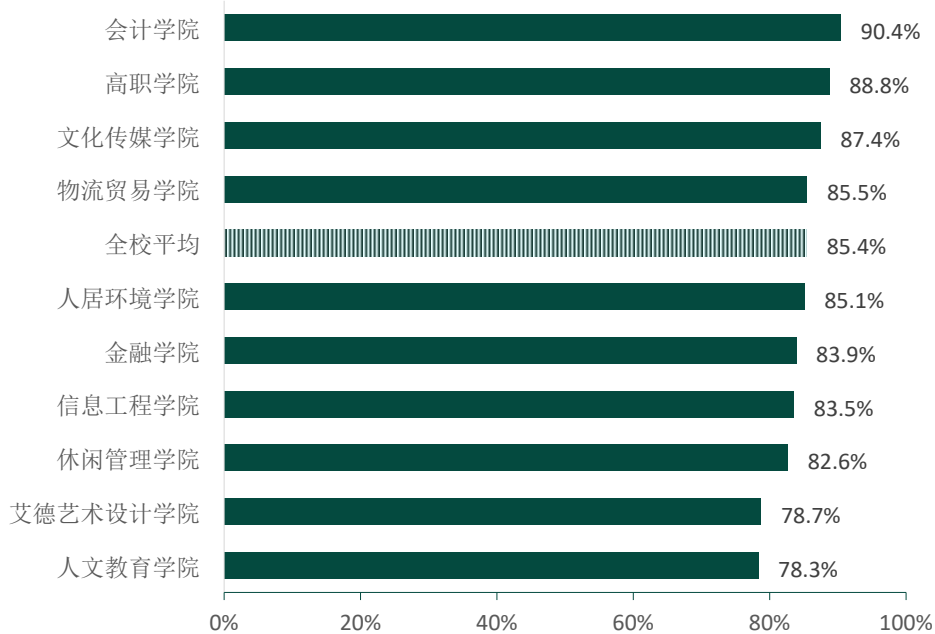


图 5-1 各学院毕业生对母校的推荐度

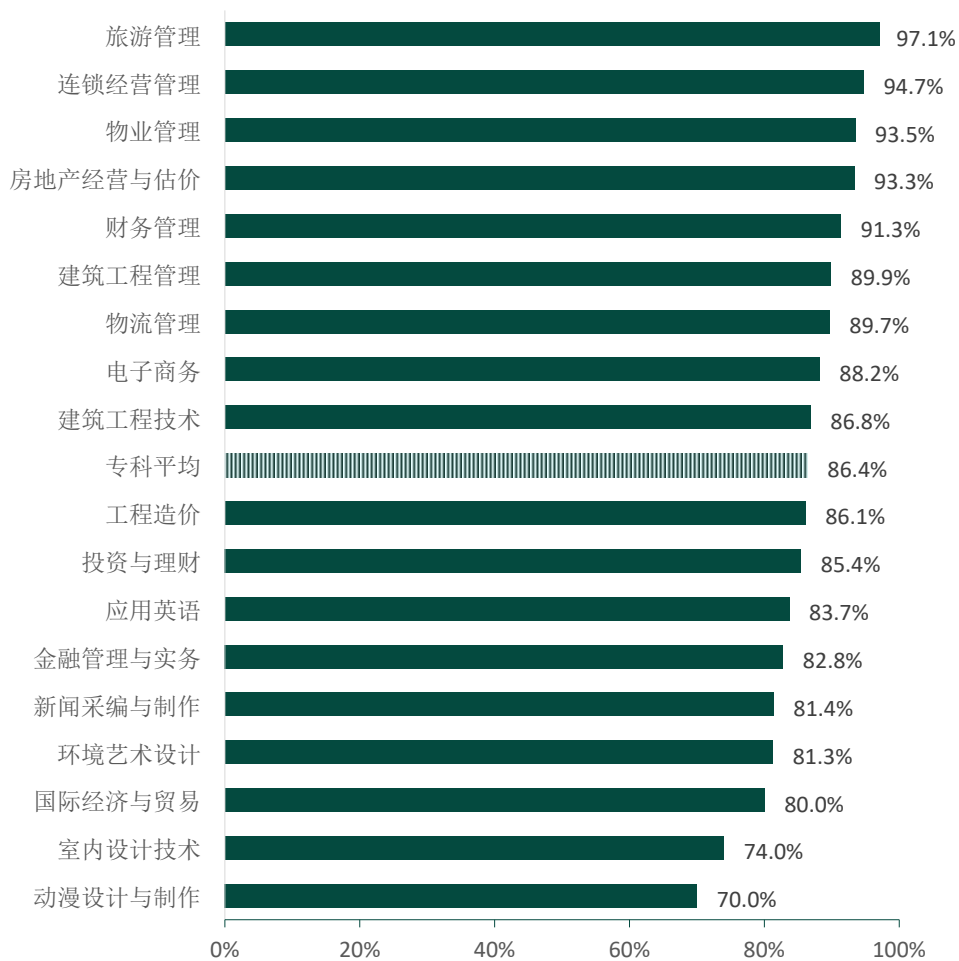


图 5-2 专科各专业毕业生对母校的推荐度

数据来源：西安欧亚学院 2018 届毕业生培养质量调研。

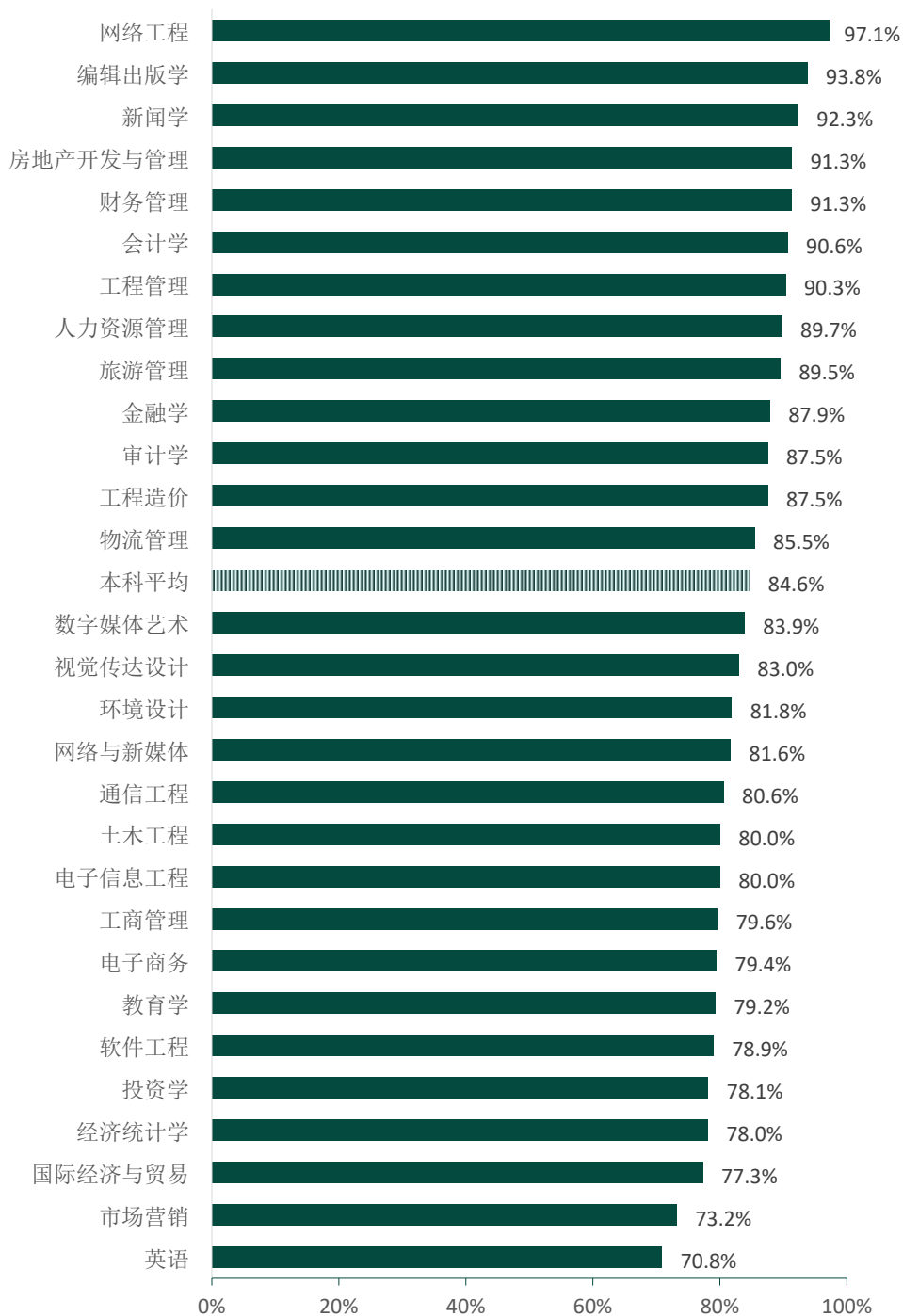


图 5-3 本科各专业毕业生对母校的推荐度

数据来源：西安欧亚学院 2018 届毕业生培养质量调研。

本校 2018 届毕业生对母校的总体满意度为 98.1%，较本校 2017 届（98%）提升 0.1%。其中对母校满意度最高的是学院是人居环境学院（99.4%），最低的学院是文化传媒学院（97.0%）；本科中对母校满意度最高的专业是软件工程、环境设计等（100%），最低的专业是网络与新媒体（91.8%）；专科中对母校满意度最高的专业是物流管理、连锁经营管理等（100%），最低的专业是房地产经营与估价（95.6%）。

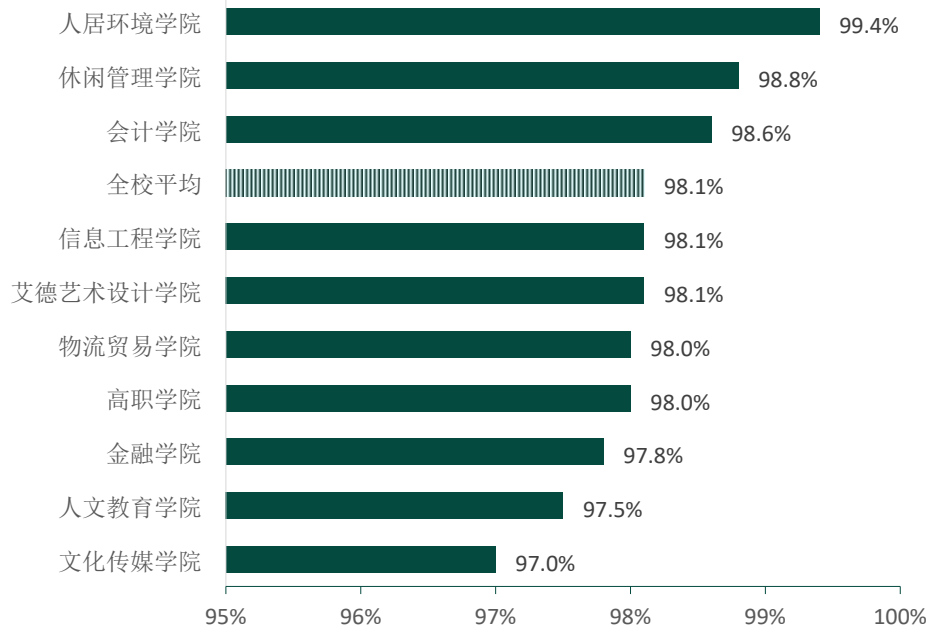


图 5-4 各学院毕业生对母校的满意度

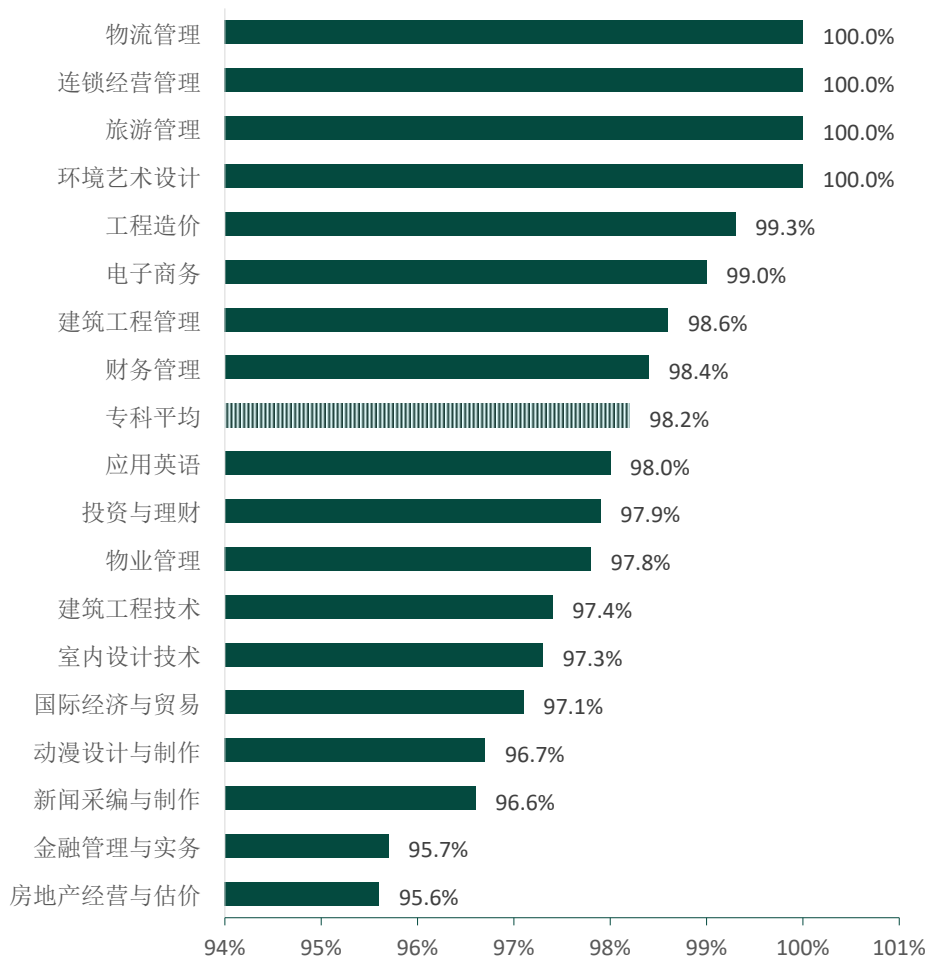


图 5-5 专科各专业毕业生对母校的满意度分布

数据来源：西安欧亚学院 2018 届毕业生培养质量调研。

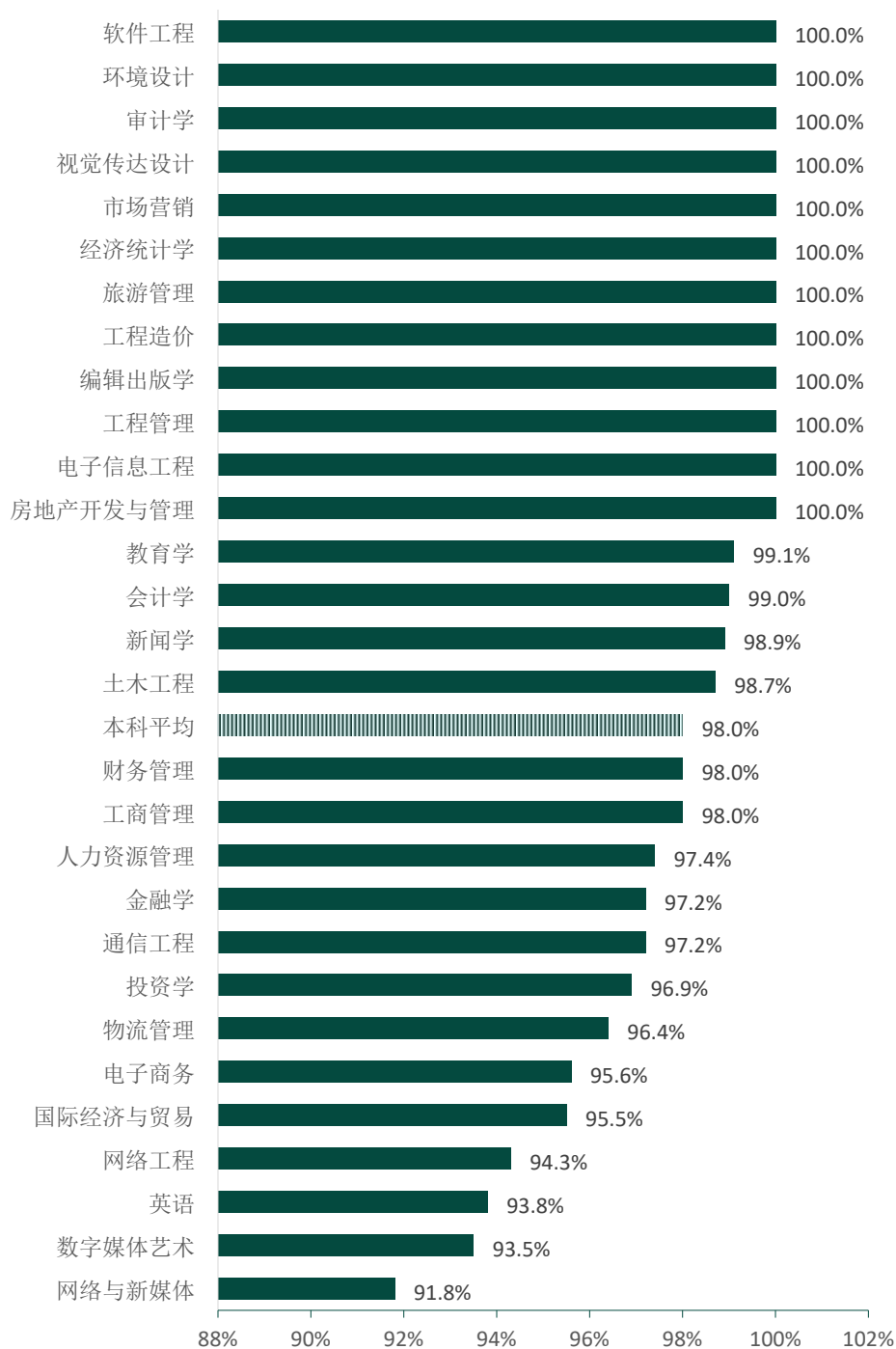


图 5-6 本科各专业毕业生对母校的满意度分布

数据来源：西安欧亚学院 2018 届毕业生培养质量调研。

⁷ 学生工作满意度：毕业生对母校的学生工作满意度评价分为“很满意”、“满意”、“不满意”、“很不满意”。

5.1.2 对学校学生工作的满意度⁷

本校 2018 届毕业生对母校的学生工作满意度为 86.1%，较 2017 届毕业生（94%）下降 7.9%。2018 届毕业生认为母校的学生工作最需要改进的地方是“与辅导员或班主任接触时间太少”（54.3%），其次是“解决学生问题不及时”（33.3%）、“学生社团活动组织不够好”（21.2%）。“其他”选项主要集中在社区化管理降低了班级同学间的凝聚力、辅导员的的服务态度有待提升改善。

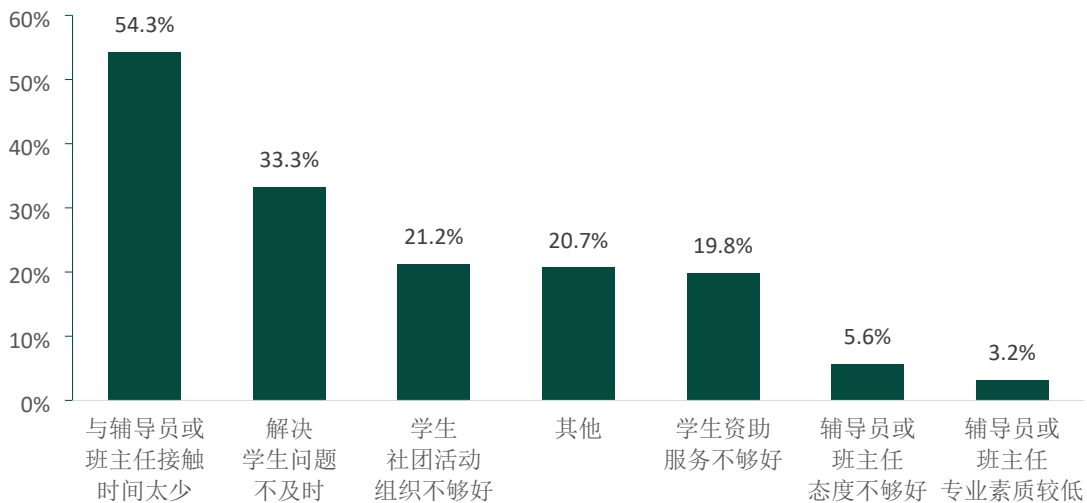


图 5-7 学生工作改进需求（多选）

数据来源：西安欧亚学院 2018 届毕业生培养质量调研。

5.1.3 对就业指导服务的满意度

（1）毕业生对就业指导服务的满意度

本校 2018 届毕业生对就业指导服务的总体满意度为 84.4%，较 2017 届毕业生（82%）提升了 2.2%。其中，对就业指导服务满意度最高的学院是人居环境学院（92.5%），对就业指导服务满意度最低的学院是艾德艺术设计学院（75.7%）；本科中对就业指导服务满意度最高的专业是工程造价（100%），最低的专业是国际经济与贸易（68.2%）；专科中对就业指导服务满意度最高的专业是物业管理（95.7%），最低的专业是环境艺术设计（68.8%）。

意”、“无法评估”，共五项。其中“满意”、“很满意”属于满意的范围，“很不满意”、“不满意”属于不满意的范围。学生工作满意度是回答满意范围的人数百分比，计算公式的分子是回答满意范围的人数，分母是回答满意范围和不满意范围的总人数。

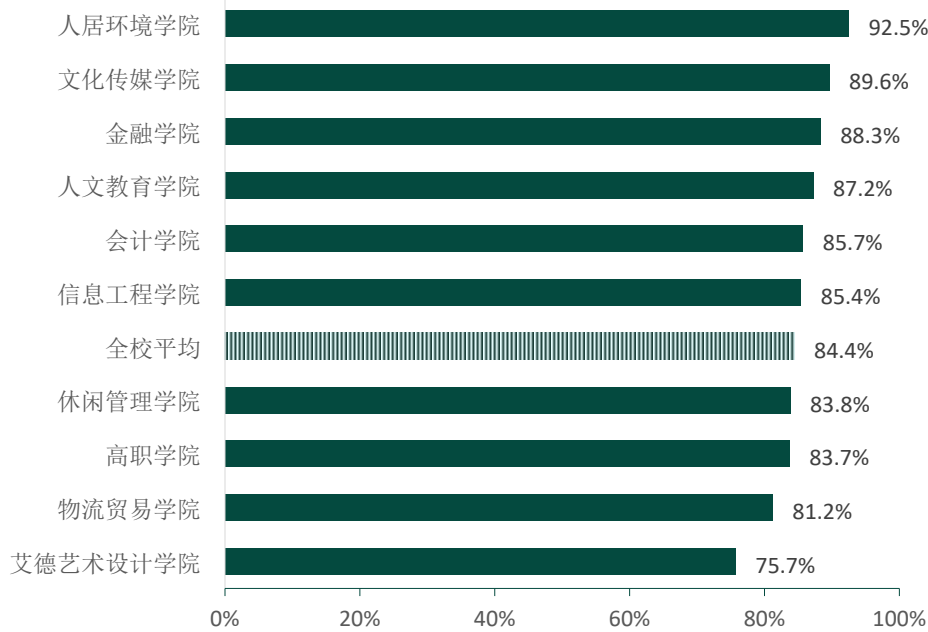


图 5-8 各学院毕业生对就业指导服务的总体满意度

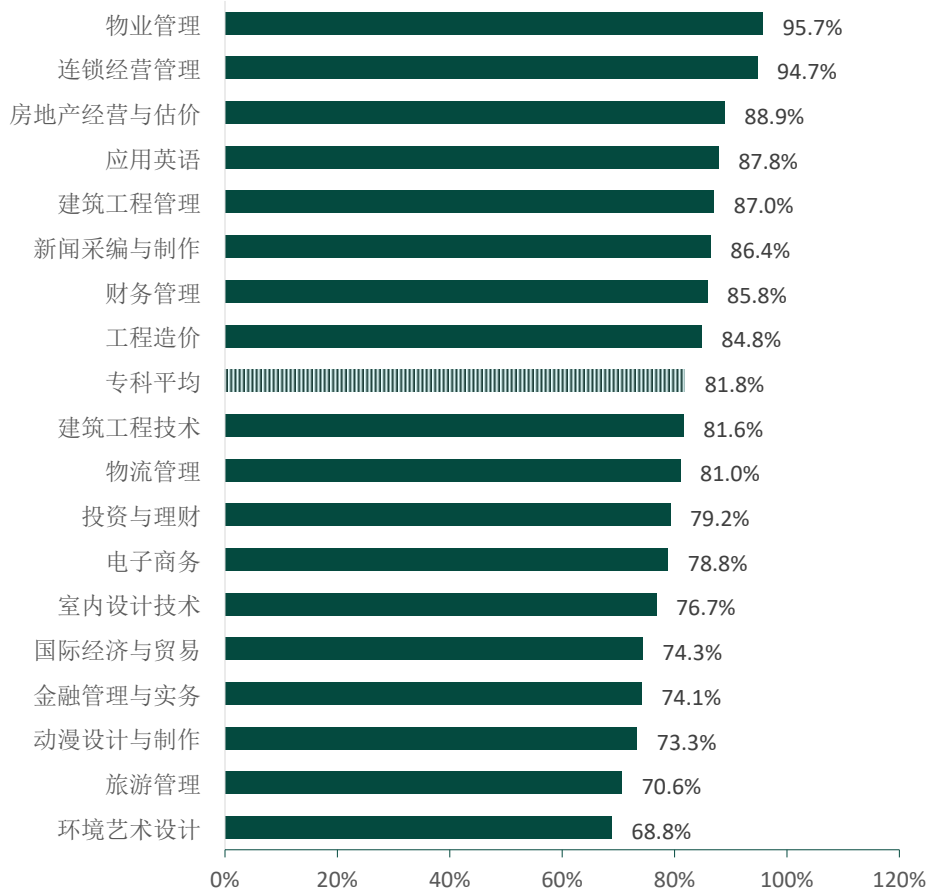


图 5-9 专科各专业毕业生对就业指导服务的满意度分布

数据来源：西安欧亚学院 2018 届毕业生培养质量调研。

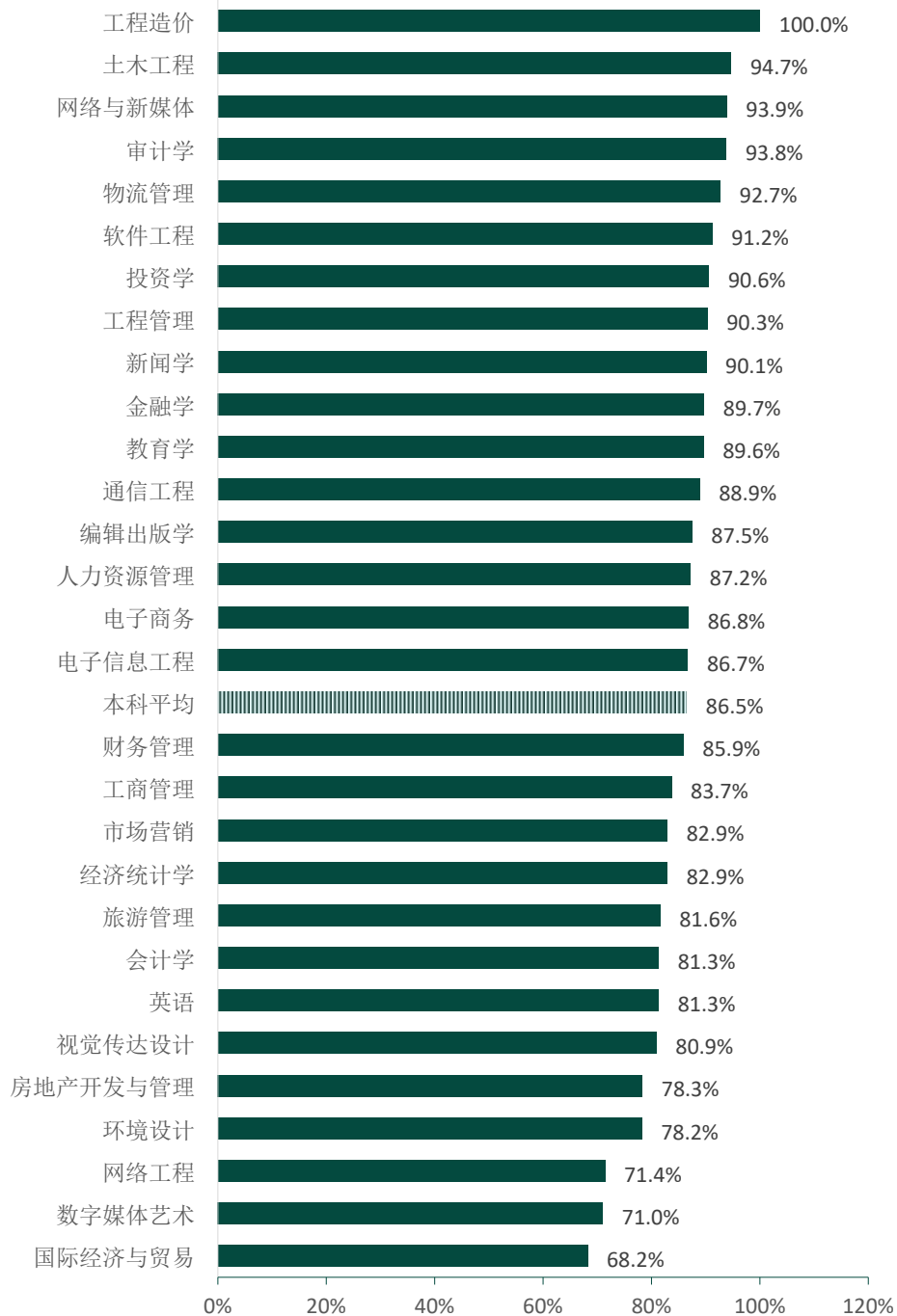


图 5-10 本科各专业毕业生对就业指导服务的满意度分布

数据来源：西安欧亚学院 2018 届毕业生培养质量调研。

(2) 求职服务⁸参与度和有效性⁹

⁸ **求职服务**：是指毕业生接受过母校提供的哪些求职服务，一个毕业生可以选择多项求职服务，也可以回答“没有接受任何求职辅导服务”。

⁹ **求职服务有效性**：毕业生选择了某项求职服务后，会被要求评价该项求职服务是否有效。求职服务有效性=接受过该项求职服务并认为有效的人数/接受过该项求职服务的人数。

本校 2018 届毕业生接受“大学组织的招聘会”求职服务的比例（57.6%）最大，其有效性为 47.3%；接受“辅导简历写作”求职服务的比例为 32.9%，其有效性 28.8%较高。

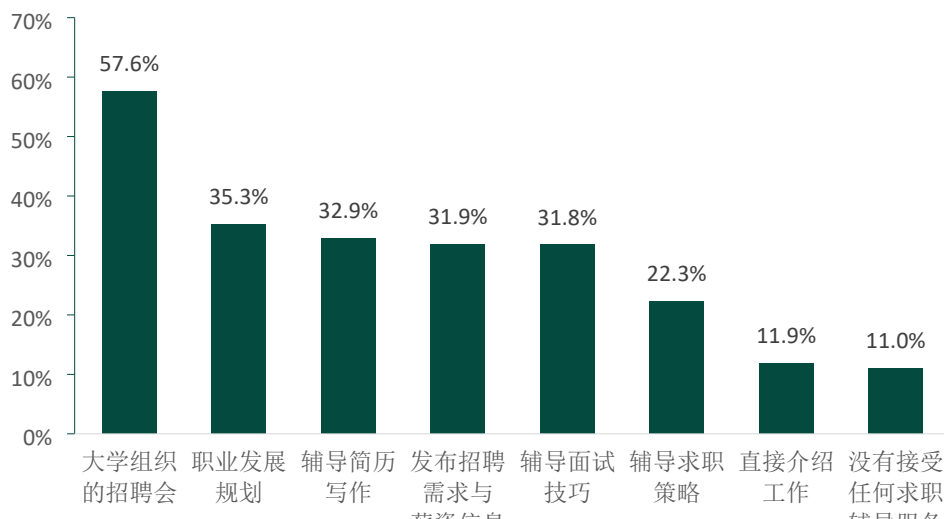


图 5-11 毕业生接受母校提供求职服务的比例（多选）

数据来源：西安欧亚学院 2018 届毕业生培养质量调研。

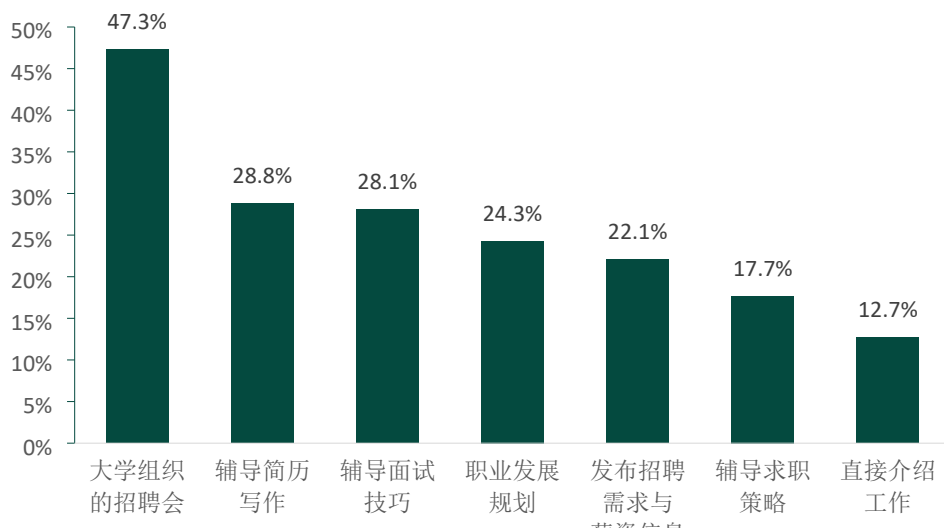


图 5-12 毕业生对母校求职服务的有效性评价（多选）

数据来源：西安欧亚学院 2018 届毕业生培养质量调研。

表 5-1 各学院毕业生接受母校提供求职服务的比例（多选）

单位：%

学院	大学组织的招聘会	职业发展规划	辅导简历写作	发布招聘需求与薪资信息	辅导面试技巧	辅导求职策略	直接介绍工作	没有接受任何求职辅导服务
本校平均	57.6	35.3	32.9	31.9	31.8	22.3	11.9	11.0
艾德艺术设计学院	21.3	28.3	16.2	45.2	17.7	25.4	7.4	20.2
高职学院	32.9	44.8	22.8	50.3	34.8	24.4	13.2	10.4
会计学院	31.8	30.1	20.3	60.1	28.7	35.1	8.5	12.2
金融学院	46.7	31.9	25.8	62.6	32.4	35.7	11.5	8.2
人居环境学院	44.0	39.8	25.9	62.1	31.3	36.1	15.1	7.8
人文教育学院	26.0	33.8	13.2	67.2	24.5	38.7	5.9	9.8
文化传媒学院	43.0	34.0	25.5	57.0	34.5	38.3	11.5	10.6
物流贸易学院	21.7	29.3	17.9	59.5	28.4	32.2	12.1	13.0
信息工程学院	36.4	30.9	29.6	63.6	40.1	35.8	19.1	8.0
休闲管理学院	47.9	37.9	37.9	72.8	53.3	38.5	16.6	2.4

数据来源：西安欧亚学院 2018 届毕业生培养质量调研。

表 5-2 各学院毕业生接受母校提供求职服务的有效性

单位：%

学院	大学组织的招聘会	职业发展规划	辅导简历写作	发布招聘需求与薪资信息	辅导面试技巧	辅导求职策略	直接介绍工作
本校平均	47.3	24.3	28.8	22.1	28.1	17.7	12.7
艾德艺术设计学院	18.8	23.5	14.3	41.2	15.4	19.1	17.7
高职学院	34.1	36.5	22.5	38.2	36.4	14.6	12.2
会计学院	32.1	19.3	16.2	48.0	28.0	23.3	10.8
金融学院	37.9	19.8	17.0	48.9	26.4	25.3	8.8
人居环境学院	44.0	19.3	19.3	54.8	27.7	21.1	10.8
人文教育学院	16.7	23.0	11.3	59.8	21.6	24.5	5.4
文化传媒学院	29.8	18.3	17.9	45.1	25.1	33.2	12.8
物流贸易学院	17.7	17.9	13.9	51.2	24.4	24.8	15.2
信息工程学院	32.7	22.8	18.5	53.1	29.6	26.5	19.1
休闲管理学院	30.2	21.3	21.9	56.8	36.1	23.7	11.8

数据来源：西安欧亚学院 2018 届毕业生培养质量调研。

5.1.4 对生活服务的满意度¹⁰

本校 2018 届毕业生对母校的生活服务满意度为 95.5%，较本校 2017 届毕业生（95%）提升 0.5%。2018 届毕业生认为母校的生活服务最需要改进的地方是“宿舍服务不够好”（45.8%）。

¹⁰ **生活服务满意度：**毕业生对母校的生活服务满意度评价分为“很满意”、“满意”、“不满意”、“很不满意”、“无法评估”，共五项。其中“满意”、“很满意”属于满意的范围，“很不满意”、“不满意”属于不满意的范围。生活服务满意度是回答满意范围的人数百分比，计算公式的分子是回答满意范围的人数，分母是回答满意和不满意范围的总人数。

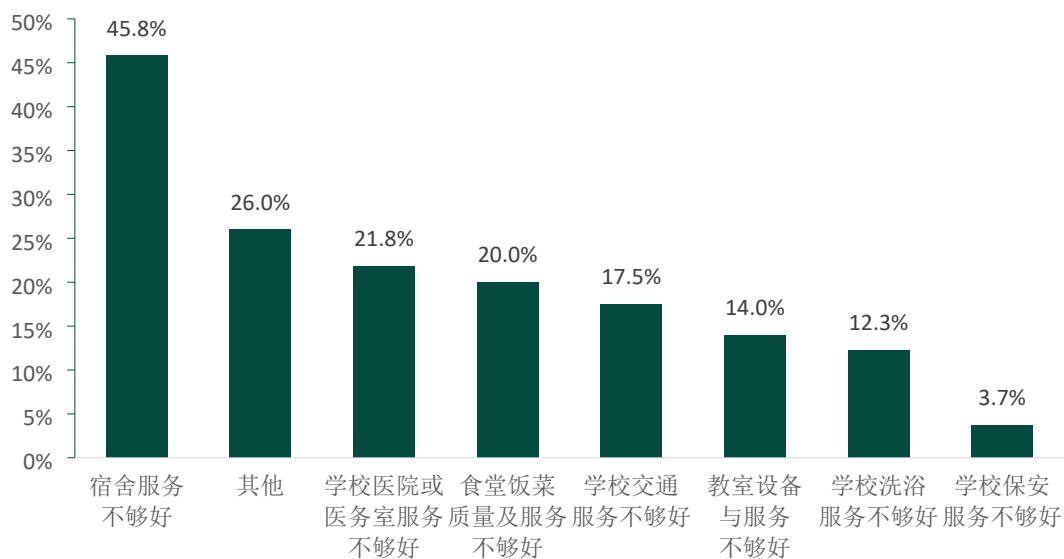


图 5-13 生活服务改进需求（多选）

数据来源：西安欧亚学院 2018 届毕业生培养质量调研。

5.2 对教学与课程的反馈

5.2.1 教学满意度¹¹

本校 2018 届毕业生对母校的教学满意度为 96.1%，较本校 2017 届（96%）提升 0.1%。其中对教学满意度最高的是学院是人居环境学院（100%），对教学满意度最低的学院是人文教育学院（93.6%）；本科中对教学满意度最高的专业是土木工程、审计学、旅游管理等（100%），对教学满意度最低的专业是英语（87.5%）；专科中对教学满意度最高的专业是投资与理财、物业管理等（100%），对教学满意度最低的专业是国际经济与贸易（85.7%）。

¹¹ **教学满意度** 毕业生对母校的教学满意度评价分为“很满意”、“满意”、“不满意”、“很不满意”、“无法评估”，共五项。其中“满意”、“很满意”属于满意的范围，“很不满意”、“不满意”属于不满意的范围。教学满意度是回答满意范围的人数百分比，计算公式的分子是回答满意范围的人数，分母是回答满意和不满意范围的总人数。

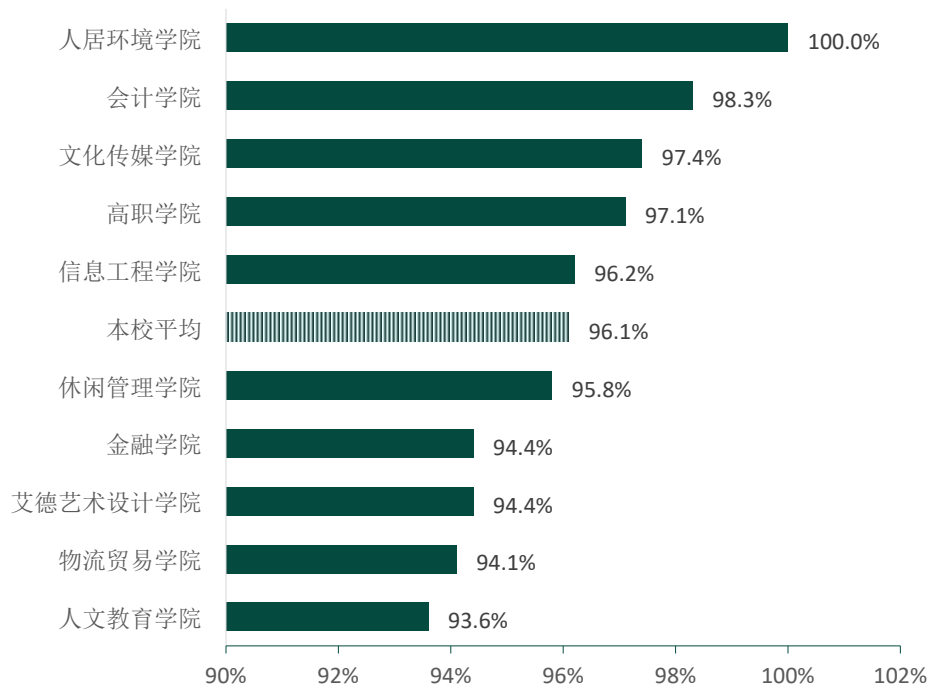


图 5-14 各学院毕业生对教学的满意度

数据来源：西安欧亚学院 2018 届毕业生培养质量调研。

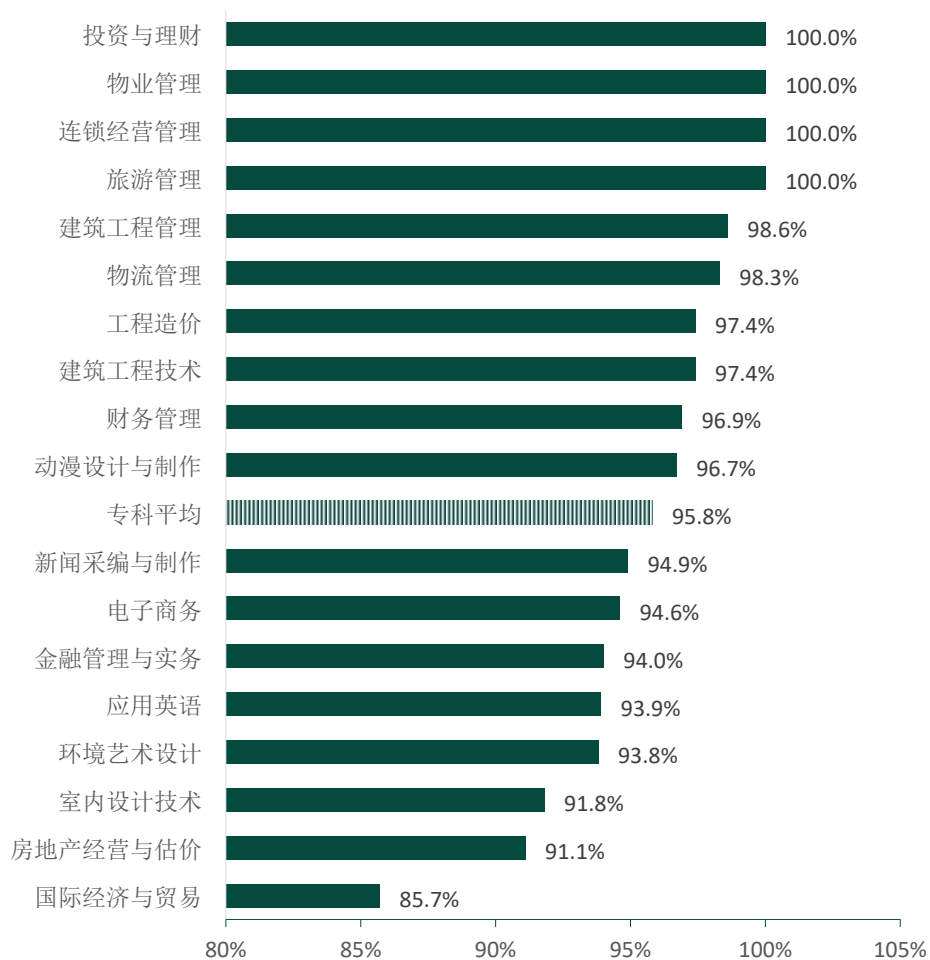


图 5-15 专科各专业毕业生对教学的满意度

数据来源：西安欧亚学院 2018 届毕业生培养质量调研。

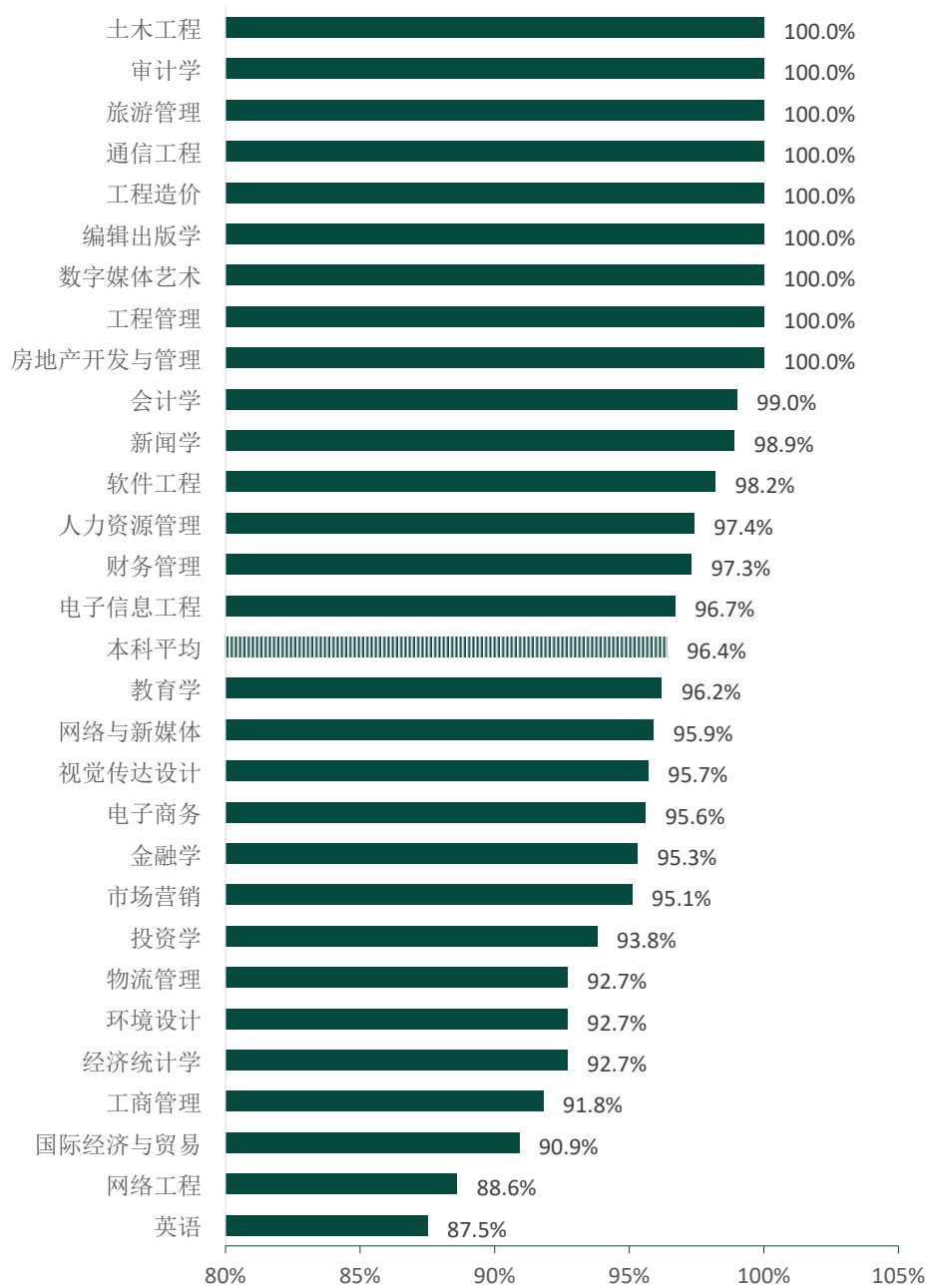


图 5-16 本科各专业毕业生对教学的满意度

数据来源：西安欧亚学院 2018 届毕业生培养质量调研。

5.2.2 核心课程重要程度¹²评价

本校 2018 届就业、正在读研和留学的毕业生中，有 88.5% 的人认为本校的核心课程对现在的工作或学习重要，较本校 2017 届毕业生（88%）提升 0.1%。

表 5-3 专科各专业核心课程重要度

序号	专业	重要度
1	旅游管理	94.1
2	环境艺术设计	93.8
3	连锁经营管理	92.1
4	应用英语	91.8
5	室内设计技术	89.0
6	财务管理	88.2
7	电子商务	88.2
8	物业管理	87.0
9	建筑工程管理	87.0
10	工程造价	86.1
11	金融管理与实务	85.3
12	新闻采编与制作	84.7
13	房地产经营与估价	84.4
14	建筑工程技术	84.2
15	动漫设计与制作	83.3
16	投资与理财	83.3
17	国际经济与贸易	80.0
18	物流管理	70.7
19	专科平均	86.4

数据来源：西安欧亚学院 2018 届毕业生培养质量调研。

¹² **课程的重要度**：由就业、正在读研和留学的毕业生判定课程在自己的工作或学习中是否重要。就业的毕业生包括“受雇全职工作”、“受雇半职工作”、“自主创业”。毕业生认为课程对工作或学习的重要度评价分为“不重要”、“有些重要”、“重要”、“非常重要”、“极其重要”、“无法评估”，其中“有些重要”、“重要”、“非常重要”、“极其重要”属于重要的范围。

表 5-4 本科各专业核心课程重要度

序号	专业	重要度
1	编辑出版学	100.0
2	教育学	95.3
3	会计学	94.8
4	旅游管理	94.7
5	软件工程	94.7
6	工商管理	93.9
7	金融学	93.5
8	新闻学	93.4
9	英语	91.7
10	视觉传达设计	91.5
11	环境设计	90.9
12	物流管理	90.9
13	财务管理	90.6
14	电子信息工程	90.0
15	人力资源管理	89.7
16	通信工程	88.9
17	土木工程	88.0
18	网络与新媒体	87.8
19	审计学	87.5
20	工程管理	87.1
21	数字媒体艺术	87.1
22	国际经济与贸易	86.4
23	经济统计学	85.4
24	市场营销	85.4
25	工程造价	84.4
26	网络工程	82.9
27	房地产开发与管理	82.6
28	电子商务	82.4
29	投资学	81.3

数据来源：西安欧亚学院 2018 届毕业生培养质量调研。

5.2.3 教学改进需求

本校 2018 届毕业生认为母校的教学最需要改进的地方“实习和实践环节不够”（52.9%），较 2017 届毕业生（53%）下降 0.1%。

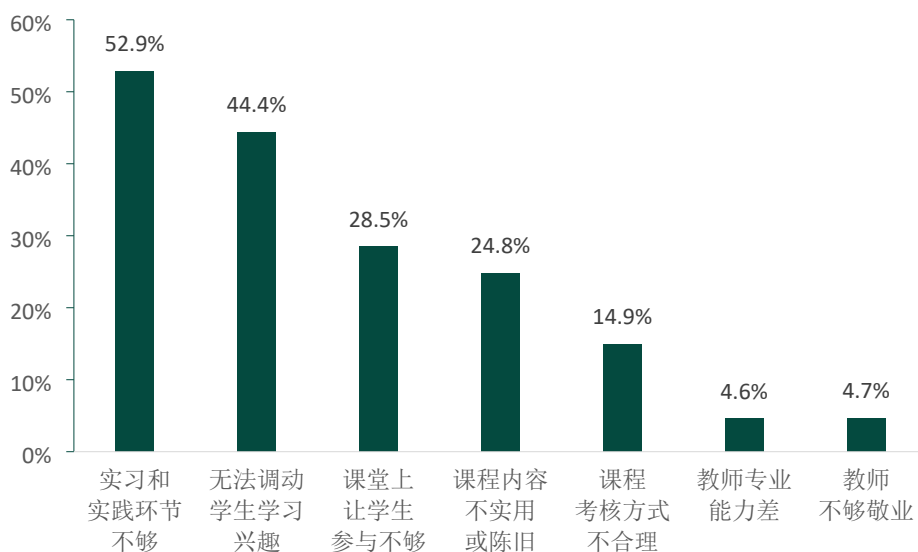


图 5-17 教学各方面改进需求（多选）

数据来源：西安欧亚学院 2018 届毕业生培养质量调研。

5.2.4 对素养培养效果¹³的评价

本校 2018 届毕业生，96.8%表示在校期间素养得到了提升，其中，有 77.4%的人认为大学帮助自己在“人生的乐观态度”方面提升较多，而提升较少的方面是“人文美学”（32.6%）。

¹³ **素养提升**：是指大学帮助毕业生在素养方面的提升。毕业生回答大学帮助自己在哪些方面得到明显提升，一个毕业生可以选择多项，也可以回答“没有任何帮助”。

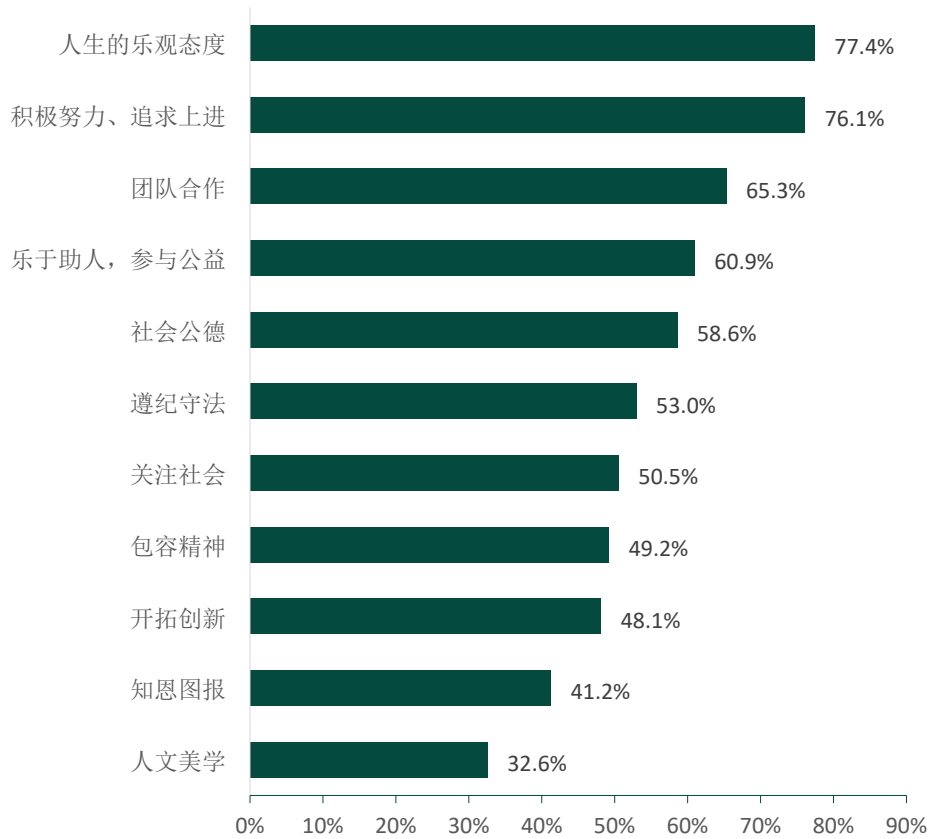


图 5-18 毕业生大学期间的素养培养效果（多选）

数据来源：西安欧亚学院 2018 届毕业生培养质量调研。

5.2.5 师生互动反馈

本校 2018 届毕业生中，有 76.3% 的人在校期间与任课教师交流的频率较高（“每周至少一次”或“每月至少一次”课下交流），较本校 2017 届毕业生（73%）提升 3.3%。师生之间的有效交流是激发学生学习兴趣的重要途径之一，对提升教学培养效果有着积极的影响，需要给予关注并不断提升师生之间交流的有效性。

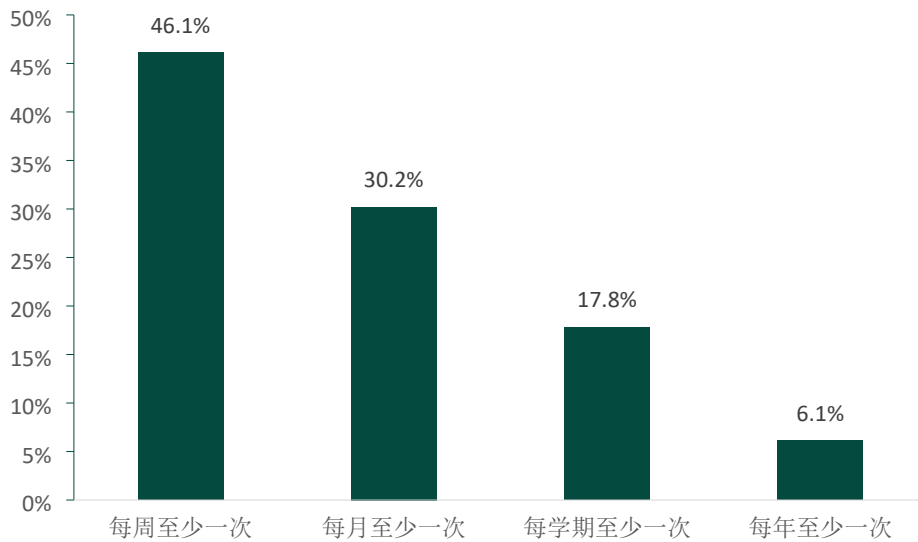


图 5-19 毕业生与任课教师课下交流程度

数据来源：西安欧亚学院 2018 届毕业生培养质量调研。

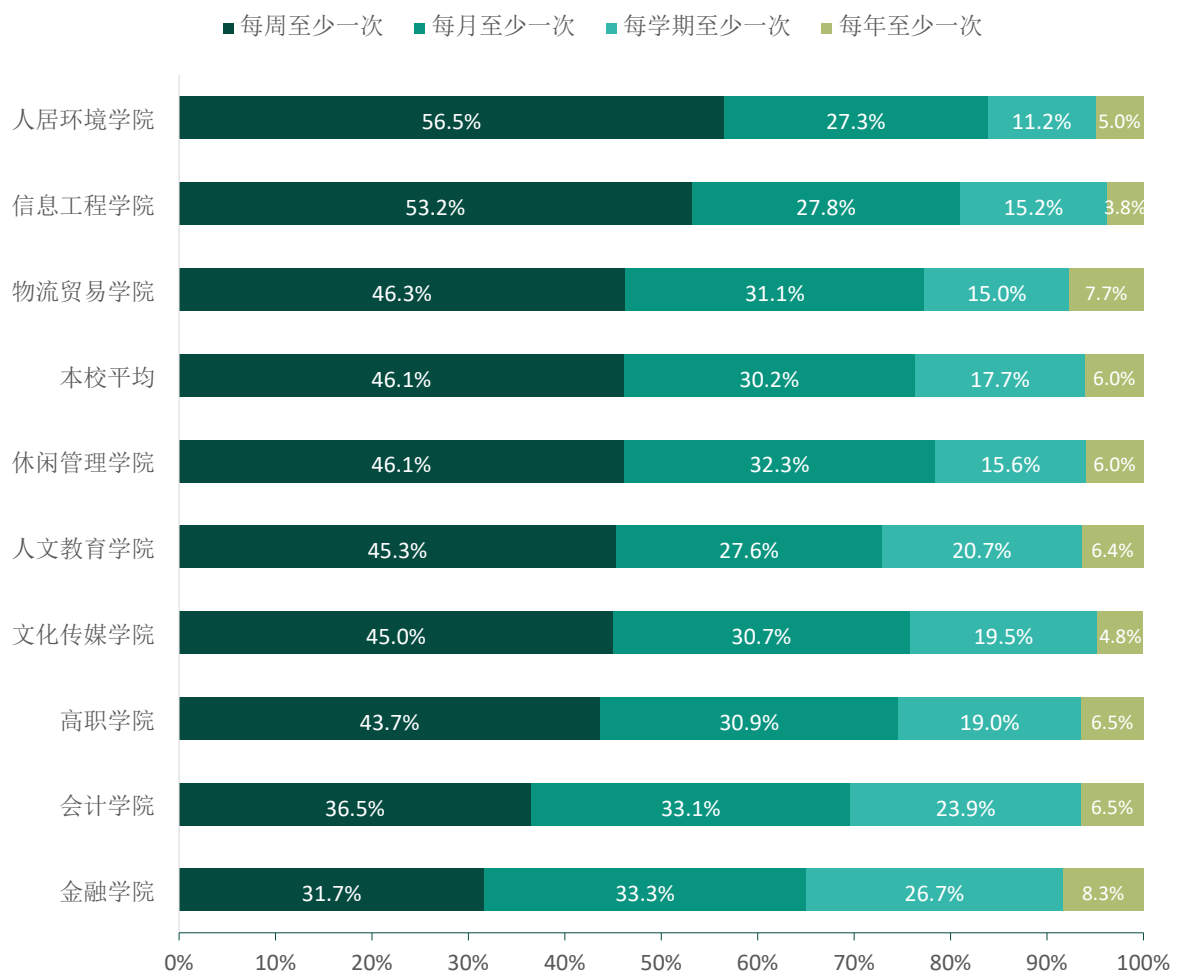


图 5-20 各学院毕业生与任课教师课下交流程度

数据来源：西安欧亚学院 2018 届毕业生培养质量调研。

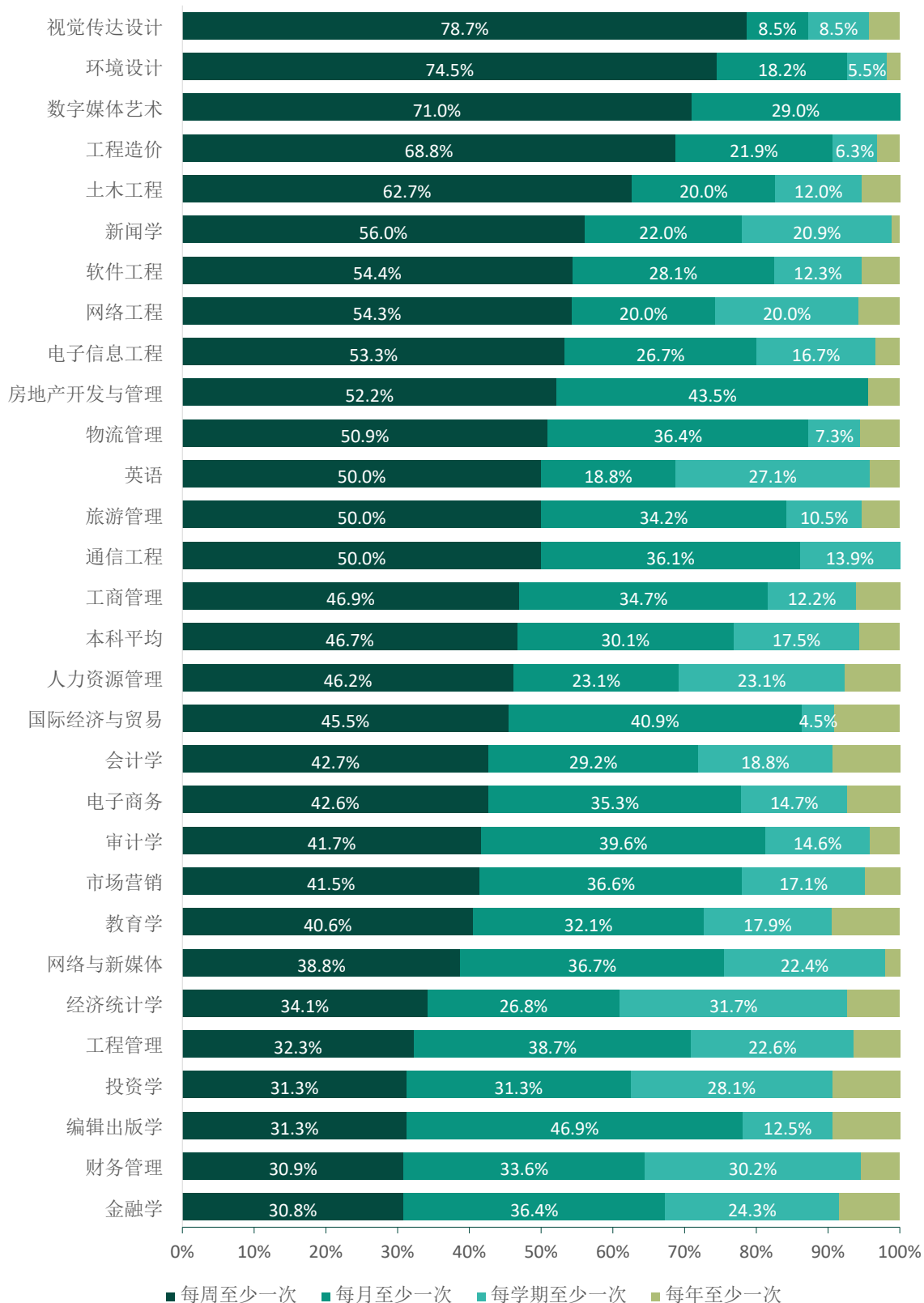


图 5-21 本科各专业毕业生与任课教师课下交流程度

数据来源：西安欧亚学院 2018 届毕业生培养质量调研。

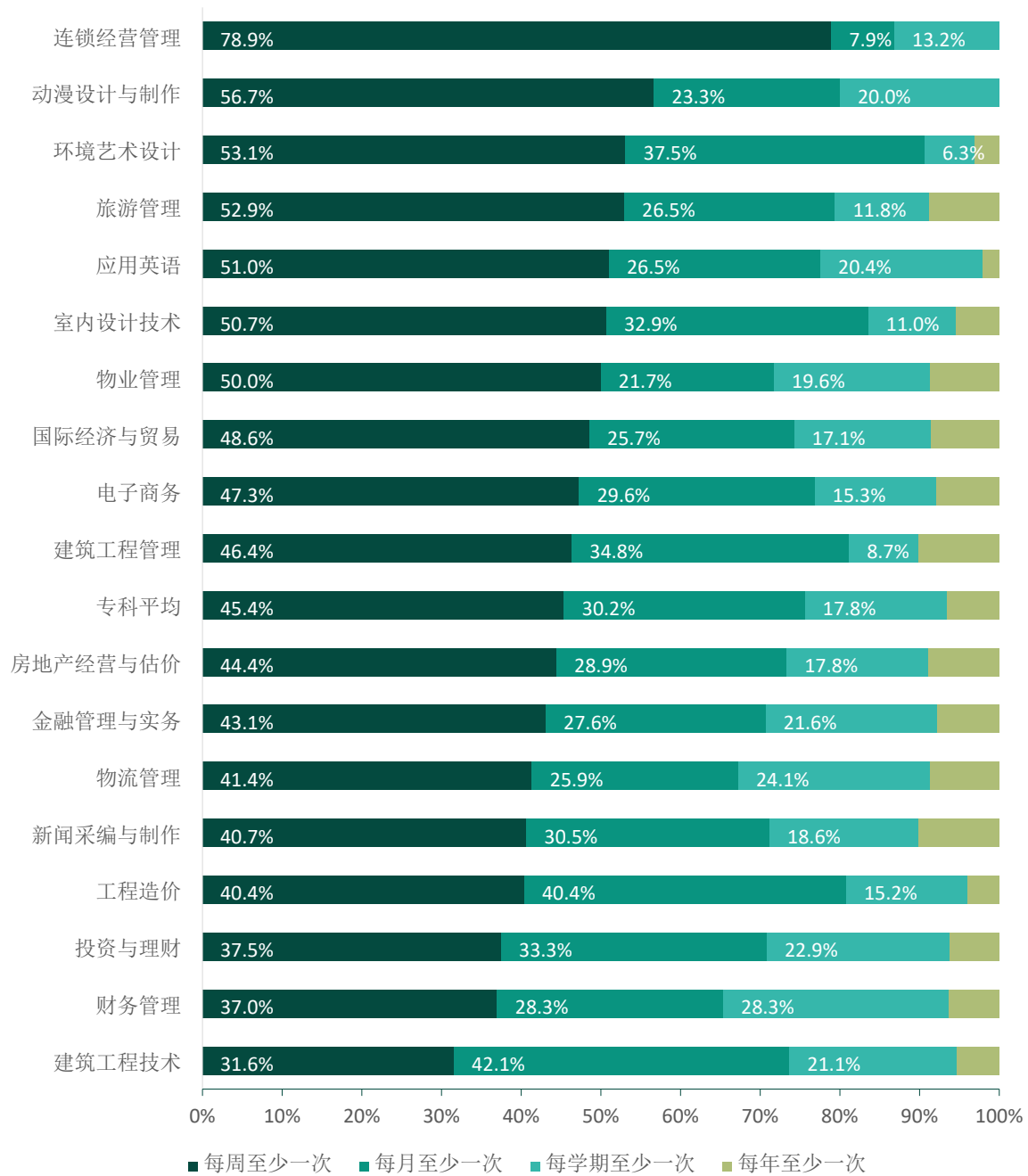


图 5-22 专科各专业毕业生与任课教师课下交流程度

数据来源：西安欧亚学院 2018 届毕业生培养质量调研。

附录一：本校各专业主要就业指标一览表

附表 1 本校 2018 届毕业生各分院主要指标

学院	就业率	专业相 关度	就业满 意度	校友推 荐度	校友满 意度	教学满 意度	职业期 待吻合 度	就业推 荐满意 度
全校平均	92.01	64.4	79.6	85.4	98.1	96.1	57.9	86.2
艾德艺术设计学院	89.02	77.3	77.8	78.7	98.1	94.4	66.5	82.1
高职院校	92.53	57.9	84.4	88.8	98.0	97.1	55.3	85.8
会计学院	92.20	75.3	69.1	90.4	98.6	98.3	56.7	89.1
金融学院	94.63	52.2	85.3	83.9	97.8	94.4	62.5	88.3
人居环境学院	92.74	74.8	87.4	85.1	99.4	100.0	64.6	93.2
人文教育学院	89.89	75.9	70.3	78.3	97.5	93.6	53.8	87.7
文化传媒学院	91.35	70.5	75.8	87.4	97.0	97.4	55.7	91.8
物流贸易学院	91.70	51.7	80.3	85.5	98.0	94.1	53.3	81.4
信息工程学院	94.96	62.5	81.3	83.5	98.1	96.2	58.9	86.1
休闲管理学院	92.06	64.7	79.8	82.6	98.8	95.8	63.0	84.4

附表 2 本校 2018 届毕业生专科各专业主要指标

专业	初次就业率	专业相关度	就业满意度	校友推荐度	校友满意度	教学满意度	职业期待吻合度	课程重要度
专科平均	91.55	59.1	81.8	86.4	98.2	95.8	55.8	86.4
财务管理	94.73	39.3	75.0	91.3	98.4	96.9	46.4	88.2
电子商务	95.61	52.6	82.7	88.2	99.0	94.6	53.4	88.2
动漫设计与制作	90.69	85.0	75.0	70.0	96.7	96.7	70.0	83.3
房地产经营与估价	97.72	84.4	93.8	93.3	95.6	91.1	65.6	84.4
工程造价	92.57	56.1	91.8	86.1	99.3	97.4	58.2	86.1
国际经济与贸易	93.33	50.0	88.9	80.0	97.1	85.7	55.6	80.0
环境艺术设计	92.30	66.7	70.8	81.3	100.0	93.8	58.3	93.8
建筑工程管理	88.77	64.3	71.4	89.9	98.6	98.6	53.6	87.0
建筑工程技术	88.37	63.3	90.0	86.8	97.4	97.4	73.3	84.2
金融管理与实务	86.71	61.4	82.9	82.8	95.7	94.0	52.9	85.3
连锁经营管理	93.96	55.2	79.3	94.7	100.0	100.0	55.2	92.1
旅游管理	94.04	52.2	95.7	97.1	100.0	100.0	65.2	94.1
室内设计技术	81.60	80.4	78.6	74.0	97.3	91.8	67.9	89.0
投资与理财	94.44	40.7	92.6	85.4	97.9	100.0	44.4	83.3
物流管理	82.78	37.1	65.7	89.7	100.0	98.3	45.7	70.7
物业管理	92.85	64.3	81.0	93.5	97.8	100.0	47.6	87.0
新闻采编与制作	88.88	71.0	80.6	81.4	96.6	94.9	61.3	84.7
应用英语	86.31	62.5	70.8	83.7	98.0	93.9	45.8	91.8
专科平均	91.55	59.1	81.8	86.4	98.2	95.8	55.8	86.4
财务管理	94.73	39.3	75.0	91.3	98.4	96.9	46.4	88.2
电子商务	95.61	52.6	82.7	88.2	99.0	94.6	53.4	88.2
动漫设计与制作	90.69	85.0	75.0	70.0	96.7	96.7	70.0	83.3

附表 3 本校 2018 届毕业生本科各专业主要指标

专业	初次就业率	专业相关度	就业满意度	校友推荐度	校友满意度	教学满意度	职业期待吻合度	课程重要度
本科平均	92.40	68.1	78.0	84.6	98.0	96.4	59.4	90.3
编辑出版学	84.84	68.0	64.0	93.8	100.0	100.0	44.0	100.0
财务管理	95.32	79.2	64.4	91.3	98.0	97.3	50.5	90.6
电子商务	96.46	60.8	66.7	79.4	95.6	95.6	39.2	82.4
电子信息工程	91.17	50.0	88.9	80.0	100.0	96.7	61.1	90.0
房地产开发与管理	100.00	33.3	73.3	91.3	100.0	100.0	53.3	82.6
工程管理	91.95	78.3	87.0	90.3	100.0	100.0	43.5	87.1
工程造价	93.14	78.6	92.9	87.5	100.0	100.0	67.9	84.4
工商管理	91.26	46.2	69.2	79.6	98.0	91.8	50.0	93.9
国际经济与贸易	82.47	50.0	93.8	77.3	95.5	90.9	75.0	86.4
环境设计	90.84	69.4	72.2	81.8	100.0	92.7	55.6	90.9
会计学	91.76	68.9	75.4	90.6	99.0	99.0	63.9	94.8
教育学	93.70	77.2	67.4	79.2	99.1	96.2	52.2	95.3
金融学	95.81	63.5	83.5	87.9	97.2	95.3	60.0	93.5
经济统计学	91.30	30.8	92.3	78.0	100.0	92.7	61.5	85.4
旅游管理	90.62	73.5	79.4	89.5	100.0	100.0	64.7	94.7
人力资源管理	95.00	65.5	93.1	89.7	97.4	97.4	75.9	89.7
软件工程	98.83	81.0	88.1	78.9	100.0	98.2	69.0	94.7
审计学	86.91	75.0	71.9	87.5	100.0	100.0	62.5	87.5
市场营销	91.39	70.0	76.7	73.2	100.0	95.1	60.0	85.4
视觉传达设计	92.23	83.3	77.8	83.0	100.0	95.7	69.4	91.5
数字媒体艺术	92.10	77.3	95.5	83.9	93.5	100.0	81.8	87.1
通信工程	91.11	50.0	78.6	80.6	97.2	100.0	53.6	88.9
投资学	94.11	36.0	84.0	78.1	96.9	93.8	72.0	81.3
土木工程	91.30	82.0	88.5	80.0	98.7	100.0	73.8	88.0
网络工程	97.91	54.2	66.7	97.1	94.3	88.6	45.8	82.9
网络与新媒体	94.36	80.0	73.3	81.6	91.8	95.9	56.7	87.8

专业	初次就业率	专业相关度	就业满意度	校友推荐度	校友满意度	教学满意度	职业期待吻合度	课程重要度
物流管理	90.98	51.1	91.5	85.5	96.4	92.7	66.0	90.9
新闻学	94.00	66.7	79.4	92.3	98.9	98.9	57.1	93.4
英语	82.55	81.0	76.2	70.8	93.8	87.5	61.9	91.7

附录二：建档立卡学生就业情况清单

序号	姓名	学历	学院	专业	生源地	毕业去向名称	单位名称
1	胡贝贝	本科	人文教育学院	英语	陕西省石泉县	签就业协议形式就业	石泉县蓓蕾天使公益协会
2	化婉莹	本科	人文教育学院	英语	河南省偃师市	签就业协议形式就业	西安艾米奥克商业运营管理有限公司
3	曹丽	本科	人文教育学院	英语	河南省南阳市宛城区	签就业协议形式就业	宝鸡市金台区知味书店
4	王润涵	本科	人文教育学院	英语	陕西省西安市鄠邑区	签就业协议形式就业	西安尚美礼品有限公司
5	房思云	本科	人文教育学院	教育学	陕西省扶风县	签就业协议形式就业	北京亿童俊杰教育咨询有限公司
6	秦梅	本科	人文教育学院	英语	陕西省旬邑县	签就业协议形式就业	西安慧舟教育科技有限公司
7	周甜甜	本科	人文教育学院	教育学	陕西省延安市安塞区	签就业协议形式就业	陕西上鹏贵金属贸易有限公司
8	宋丹	本科	人文教育学院	教育学	陕西省黄陵县	签就业协议形式就业	陕西当代画院
9	张倩倩	本科	人文教育学院	教育学	陕西省黄陵县	签就业协议形式就业	西安市未央区慧才苑华远海蓝城幼儿园
10	张涵	本科	人文教育学院	教育学	陕西省城固县	签就业协议形式就业	金巴伦（北京）国际儿童文化艺术有限公司
11	陈春艳	本科	人文教育学院	教育学	陕西省城固县	签就业协议形式就业	北京市通州区金宝幼儿园
12	赵云云	本科	人文教育学院	教育学	陕西省镇巴县	签就业协议形式就业	陕西金智教育咨询有限公司
13	李红亚	本科	人文教育学院	教育学	陕西省佛坪县	签就业协议形式就业	佛坪县城关小学
14	屈文文	本科	人文教育学院	教育学	陕西省安康市汉滨区	签就业协议形式就业	汉滨区县河镇幼儿园
15	汪义琼	本科	人文教育学院	教育学	陕西省旬阳县	签就业协议形式就业	西安天力源医药有限公司
16	武倩	本科	人文教育学院	教育学	陕西省紫阳县	签就业协议形式就业	阳光教育管理有限公司

序号	姓名	学历	学院	专业	生源地	毕业去向名称	单位名称
17	刘巧巧	本科	人文教育学院	教育学	陕西省紫阳县	签就业协议形式就业	金巴伦（北京）国际儿童文化艺术有限公司
18	李依依	本科	人文教育学院	教育学	陕西省汉阴县	签就业协议形式就业	西安南洋幼学教育科技有限公司
19	唐俪	本科	人文教育学院	教育学	陕西省镇坪县	签就业协议形式就业	中共镇坪县委老干部工作局
20	叶文静	本科	人文教育学院	教育学	陕西省山阳县	签就业协议形式就业	西峡县粮食收储销售有限责任公司
21	罗芬芬	本科	人文教育学院	教育学	陕西省镇安县	签就业协议形式就业	西安莱恩故事教育科技有限公司
22	李洁	本科	休闲管理学院	市场营销	陕西省西安市鄠邑区	签就业协议形式就业	西安德汇房地产营销策划有限公司
23	周科超	本科	休闲管理学院	工商管理	陕西省乾县	签就业协议形式就业	陕西中丝达商贸有限公司
24	李荣荣	本科	休闲管理学院	市场营销	陕西省永寿县	签就业协议形式就业	蓝月亮（中国）有限公司
25	史嘉妍	本科	休闲管理学院	工商管理	陕西省渭南市临渭区	签就业协议形式就业	西安聚盟科技发展有限公司
26	李庆	本科	休闲管理学院	旅游管理	陕西省大荔县	签就业协议形式就业	渭南漫微电子商务有限公司
27	田孟哲	本科	休闲管理学院	旅游管理	陕西省蒲城县	签就业协议形式就业	西安迈科商业中心有限公司君悦酒店分公司
28	马莉	本科	休闲管理学院	旅游管理	陕西省澄城县	签就业协议形式就业	西安市莲湖区驿家酒店
29	刘建华	本科	休闲管理学院	旅游管理	陕西省合阳县	签就业协议形式就业	西安雅华酒店管理有限公司
30	张苗苗	本科	休闲管理学院	人力资源管理	陕西省神木市	签就业协议形式就业	西安卡士特锅炉有限公司
31	马晓霞	本科	休闲管理学院	人力资源管理	陕西省绥德县	签就业协议形式就业	陕西延长石油有限责任公司管道运输第五分公司
32	杨芳	本科	休闲管理学院	工商管理	陕西省延川县	签就业协议形式就业	陕西华茂文化传播有限公司
33	韩蕾	本科	休闲管理学院	工商管理	陕西省富县	签就业协议形式就业	南昌博证投资咨询有限公司
34	刘婷	本科	休闲管理学院	旅游管理	陕西省宜川县	签就业协议形式就业	渭南漫微电子商务有限公司
35	王开坤	本科	休闲管理学院	工商管理	陕西省安康市汉滨区	签就业协议形式就业	安康市市康机电设备工程有限公司

序号	姓名	学历	学院	专业	生源地	毕业去向名称	单位名称
36	吕智成	本科	休闲管理学院	工商管理	陕西省旬阳县	签就业协议形式就业	安康市市康机电设备工程有限公司
37	吴丰江	本科	休闲管理学院	市场营销	陕西省紫阳县	签就业协议形式就业	深圳市时尚发光科技有限公司
38	赵飞	本科	休闲管理学院	人力资源管理	陕西省平利县	签就业协议形式就业	西安崇旗达建材有限公司
39	顾冰冰	本科	休闲管理学院	工商管理	陕西省平利县	签就业协议形式就业	统一超商上海便利有限公司
40	刘登玉	本科	休闲管理学院	人力资源管理	陕西省白河县	签就业协议形式就业	西安铭瑞泰水泥建材有限公司
41	郭亚东	本科	休闲管理学院	市场营销	陕西省商洛市商州区	签就业协议形式就业	义乌市清松智能科技有限公司
42	张洋洋	本科	休闲管理学院	市场营销	陕西省山阳县	签就业协议形式就业	义乌市清松智能科技有限公司
43	汪永强	本科	休闲管理学院	人力资源管理	陕西省丹凤县	签就业协议形式就业	西安中嘉信控科技有限公司
44	宋宝平	本科	会计学院	会计学	陕西省定边县	签就业协议形式就业	洛阳德通机械制造有限公司
45	郝宇乐	本科	会计学院	财务管理	内蒙古巴彦淖尔市临河区	签就业协议形式就业	陕西华昌财务管理有限公司
46	赵梦晨	本科	会计学院	财务管理	安徽省界首市	签就业协议形式就业	天能电池集团（安徽）有限公司
47	王强	本科	会计学院	会计学	河南省三门峡市陕州区	签就业协议形式就业	深圳市银雁金融服务有限公司西安分公司
48	康亚茹	本科	会计学院	财务管理	河南省西平县	签就业协议形式就业	西安文欣财务管理有限公司
49	巨思思	本科	会计学院	财务管理	陕西省永寿县	签就业协议形式就业	陕西华鑫建筑劳务有限公司
50	张碧艳	本科	会计学院	会计学	陕西省旬邑县	签就业协议形式就业	西安鸿飞机电工程有限责任公司
51	何晓洁	本科	会计学院	会计学	陕西省蒲城县	签就业协议形式就业	陕西远景世纪通讯设备有限公司
52	徐彩莲	本科	会计学院	会计学	陕西省合阳县	签就业协议形式就业	西安诺源财税咨询有限公司
53	孟盼盼	本科	会计学院	会计学	陕西省合阳县	签就业协议形式就业	西安尚好家房地产营销策划有限公司
54	罗颖	本科	会计学院	会计学	陕西省米脂县	签就业协议形式就业	榆林市爱弘工贸有限公司

序号	姓名	学历	学院	专业	生源地	毕业去向名称	单位名称
55	胡清蓉	本科	会计学院	财务管理	陕西省南郑县	签就业协议形式就业	西安正卓企业管理咨询有限公司
56	张芬芬	本科	会计学院	财务管理	陕西省洋县	签就业协议形式就业	西安腾虹信息科技有限公司
57	张琼	本科	会计学院	财务管理	陕西省洋县	签就业协议形式就业	西安亿昌电子科技有限公司
58	张茜	本科	会计学院	财务管理	陕西省镇巴县	签就业协议形式就业	陕西方正会计师事务所有限责任公司
59	陈谦	本科	会计学院	会计学	陕西省佛坪县	签就业协议形式就业	西安宸悦企业管理有限公司
60	吴德婷	本科	会计学院	财务管理	陕西省旬阳县	签就业协议形式就业	西安亿昌电子科技有限公司
61	陈霜霜	本科	会计学院	财务管理	陕西省平利县	签就业协议形式就业	陕西卢大师装饰材料有限公司
62	陈忠佳	本科	会计学院	会计学	陕西省岚皋县	签就业协议形式就业	西安欧亚驾驶员培训服务有限公司
63	林肖	本科	会计学院	财务管理	陕西省商洛市商州区	签就业协议形式就业	陕西拓普瑞特物资有限公司
64	王晶	本科	会计学院	审计学	陕西省商洛市商州区	签就业协议形式就业	西安科讯机械制造有限公司
65	刘艳丽	本科	人居环境学院	工程造价	山西省神池县	签就业协议形式就业	陕西秦岭植物园生态保护建设有限公司
66	程丽君	本科	人居环境学院	工程造价	安徽省潜山县	签就业协议形式就业	陕西中基伟业建设工程有限公司
67	张立琴	本科	人居环境学院	工程管理	四川省叙永县	签就业协议形式就业	陕西中邦工程造价咨询有限公司
68	杜军玲	本科	人居环境学院	房地产开发与管理	陕西省铜川市印台区	签就业协议形式就业	陕西易居不动产投资顾问有限公司
69	程喜禹	本科	人居环境学院	工程造价	陕西省陇县	签就业协议形式就业	陕西驰鳞装饰工程有限公司
70	曾金龙	本科	人居环境学院	工程管理	陕西省太白县	签就业协议形式就业	陕西中洋建设工程有限公司
71	吴超	本科	人居环境学院	工程造价	陕西省乾县	签就业协议形式就业	陕西秦岭植物园生态保护建设有限公司
72	郭鑫	本科	人居环境学院	工程造价	陕西省彬县	签就业协议形式就业	陕西驰鳞装饰工程有限公司
73	吴敏	本科	人居环境学院	工程造价	陕西省旬邑县	签就业协议形式就业	西安图标通信科技有限公司

序号	姓名	学历	学院	专业	生源地	毕业去向名称	单位名称
74	万文刚	本科	人居环境学院	土木工程	陕西省旬邑县	签就业协议形式就业	西安九社商贸有限公司
75	郭佳乐	本科	人居环境学院	工程造价	陕西省蒲城县	签就业协议形式就业	陕西万隆房地产开发有限责任公司
76	杨田洋	本科	人居环境学院	工程造价	陕西省富平县	签就业协议形式就业	西安吉星节能工程有限公司
77	陈殿富	本科	人居环境学院	土木工程	陕西省定边县	签就业协议形式就业	西安市长安区子午视觉影响文化传播俱乐部
78	刘蓉蓉	本科	人居环境学院	工程造价	陕西省佳县	签就业协议形式就业	米脂县宏顺汽车运输有限责任公司
79	薛珊珊	本科	人居环境学院	工程造价	陕西省吴堡县	签就业协议形式就业	陕西建工项目管理有限公司
80	井甜	本科	人居环境学院	工程造价	陕西省勉县	签就业协议形式就业	汉中军山水利水电勘察设计院有限公司
81	冯永兵	本科	人居环境学院	工程造价	陕西省紫阳县	签就业协议形式就业	中国对外建设有限公司广东分公司
82	谭天明	本科	人居环境学院	土木工程	陕西省镇坪县	签就业协议形式就业	中共镇坪老干部工作局
83	王博	本科	人居环境学院	房地产开发与管理	陕西省商洛市商州区	签就业协议形式就业	陕西易居不动产投资顾问有限公司
84	蒋小娟	本科	人居环境学院	工程管理	陕西省镇安县	签就业协议形式就业	镇安县青铜关镇九年一贯学校
85	郭月芹	本科	金融学院	金融学	陕西省府谷县	签就业协议形式就业	西安诚捷财务咨询有限公司
86	马厅	本科	金融学院	经济统计学	陕西省绥德县	签就业协议形式就业	陕西诚信房地产评估有限公司
87	李倩	本科	金融学院	投资学	陕西省子长县	签就业协议形式就业	延长县粮食局
88	魏嘉	本科	金融学院	金融学	陕西省西乡县	签就业协议形式就业	陕西领航汇通信息科技有限公司
89	汪永强	本科	金融学院	经济统计学	陕西省勉县	签就业协议形式就业	西安卓家房地产营销策划有限公司
90	余谦	本科	金融学院	经济统计学	陕西省镇巴县	签就业协议形式就业	西安市卓家房地产营销策划有限公司
91	刘健	本科	金融学院	金融学	陕西省安康市汉滨区	签就业协议形式就业	陕西东方帝豪家居有限责任公司
92	唐稼猛	本科	金融学院	金融学	陕西省安康市汉滨区	签就业协议形式就业	西安后秀广告文化传播有限公司

序号	姓名	学历	学院	专业	生源地	毕业去向名称	单位名称
93	吴敏	本科	金融学院	金融学	陕西省白河县	签就业协议形式就业	西安传奇王智华企业管理咨询有限公司
94	霍雨晞	本科	金融学院	金融学	陕西省柞水县	签就业协议形式就业	西安趋势投资管理有限公司
95	韩尚平	本科	金融学院	投资学	甘肃省漳县	签就业协议形式就业	喀什市教育局
96	顾成雷	本科	文化传媒学院	网络与新媒体	安徽省寿县	签就业协议形式就业	滁州格林文化传媒有限公司
97	余杨智	本科	文化传媒学院	网络与新媒体	贵州省修文县	签就业协议形式就业	贵州黔学帮教育文化传播有限公司
98	陈世邦	本科	文化传媒学院	网络与新媒体	陕西省凤翔县	签就业协议形式就业	陕西智胜汇体育文化传播有限公司
99	王宇宁	本科	文化传媒学院	新闻学	陕西省府谷县	签就业协议形式就业	西安瞳音艺术文化传播有限公司
100	张伟丽	本科	文化传媒学院	新闻学	陕西省旬阳县	签就业协议形式就业	浙江龙阳实业有限公司
101	李明莉	本科	文化传媒学院	网络与新媒体	陕西省旬阳县	签就业协议形式就业	西安天力源医药有限公司
102	孙珊珊	本科	文化传媒学院	网络与新媒体	陕西省白河县	签就业协议形式就业	陕西大冷制冷设备有限公司
103	江伟	本科	文化传媒学院	网络与新媒体	陕西省岚皋县	签就业协议形式就业	陕西省岚皋县盛源农业科技开发有限公司
104	谈淑花	本科	文化传媒学院	编辑出版学	陕西省柞水县	签就业协议形式就业	广州多迪网络科技有限公司西安分公司
105	黄静静	本科	物流贸易学院	电子商务	安徽省阜阳市颍东区	签就业协议形式就业	西安创禾网络科技有限公司
106	张瑞	本科	物流贸易学院	物流管理	陕西省眉县	签就业协议形式就业	西安天阳艺术文化传播有限公司
107	安冉	本科	物流贸易学院	国际经济与贸易	陕西省眉县	签就业协议形式就业	苏州优拍客传媒有限公司
108	杨桃桃	本科	物流贸易学院	电子商务	陕西省绥德县	签就业协议形式就业	西安树人企业咨询管理有限公司
109	高乔乔	本科	物流贸易学院	物流管理	陕西省佳县	签就业协议形式就业	中国平安人寿保险股份有限公司西安电话销售中心
110	马娇	本科	物流贸易学院	物流管理	陕西省子洲县	签就业协议形式就业	蜀海（北京）食品有限公司
111	惠浩浩	本科	物流贸易学院	电子商务	陕西省延川县	签就业协议形式就业	西安靛新信息科技有限公司

序号	姓名	学历	学院	专业	生源地	毕业去向名称	单位名称
112	张田园	本科	物流贸易学院	物流管理	陕西省宜川县	签就业协议形式就业	蜀蕴（上海）供应链管理有限公司
113	吴丽	本科	物流贸易学院	物流管理	陕西省汉中市汉台区	签就业协议形式就业	汉中市国旺源商贸有限责任公司
114	朱文锋	本科	物流贸易学院	物流管理	陕西省洋县	签就业协议形式就业	西安华荣魏家便利连锁有限公司
115	陈胜	本科	物流贸易学院	国际经济与贸易	陕西省西乡县	签就业协议形式就业	陕西木子农业开发有限公司
116	王能涛	本科	物流贸易学院	物流管理	陕西省安康市汉滨区	签就业协议形式就业	蜀蕴（上海）供应链管理有限公司
117	郭宇慧	本科	物流贸易学院	物流管理	陕西省旬阳县	签就业协议形式就业	西安罗格电力科技有限公司
118	刘芸芸	本科	物流贸易学院	电子商务	陕西省紫阳县	签就业协议形式就业	西安云笔网络科技有限公司
119	任国琴	本科	物流贸易学院	国际经济与贸易	陕西省宁陕县	签就业协议形式就业	陕西奥瑞诚实业有限公司
120	张攀	本科	物流贸易学院	物流管理	陕西省商洛市商州区	签就业协议形式就业	中铁物流集团陕西有限公司
121	宋英虹	本科	物流贸易学院	物流管理	陕西省柞水县	签就业协议形式就业	西安樊登品牌文化发展有限公司
122	张国鹏	本科	物流贸易学院	电子商务	甘肃省靖远县	签就业协议形式就业	深圳永航泰塑料有限公司
123	张香香	本科	信息工程学院	网络工程	河北省元氏县	签就业协议形式就业	博彦科技承德有限公司
124	代江平	本科	信息工程学院	软件工程	贵州省六盘水市六枝特区	签就业协议形式就业	西安久诺网络技术有限公司
125	张琪	本科	信息工程学院	通信工程	贵州省纳雍县	签就业协议形式就业	贵州亦然居装饰工程有限公司
126	韩宇豪	本科	信息工程学院	网络工程	陕西省武功县	签就业协议形式就业	盛源鑫项目管理股份有限公司
127	李乔	本科	信息工程学院	软件工程	陕西省合阳县	签就业协议形式就业	合阳县永固建筑安装有限责任公司
128	刘志财	本科	信息工程学院	电子信息工程	陕西省定边县	签就业协议形式就业	中国电信股份有限公司郾城分公司
129	苏慧雪	本科	信息工程学院	网络工程	陕西省清涧县	签就业协议形式就业	西安玄甲信息科技有限公司
130	杨苗	本科	信息工程学院	电子信息工程	陕西省延川县	签就业协议形式就业	西安曲江新区慕然甜品店

序号	姓名	学历	学院	专业	生源地	毕业去向名称	单位名称
131	张通通	本科	信息工程学院	软件工程	陕西省富县	签就业协议形式就业	江苏泓远防雷检测有限公司陕西分公司
132	张苗青	本科	信息工程学院	电子信息工程	陕西省洛川县	签就业协议形式就业	陕西优进信息科技有限公司
133	胡勇	本科	信息工程学院	通信工程	陕西省汉中市	签就业协议形式就业	南京华苏科技有限公司西安分公司
134	江桥	本科	信息工程学院	软件工程	陕西省安康市汉滨区	签就业协议形式就业	深圳市时尚发光科技有限公司
135	李苗	本科	信息工程学院	通信工程	陕西省安康市汉滨区	签就业协议形式就业	西安市长安区春雷日用品服务中心
136	张林霖	本科	信息工程学院	电子信息工程	陕西省白河县	签就业协议形式就业	陕西金钻商贸有限公司
137	庞盟	本科	信息工程学院	通信工程	陕西省镇安县	签就业协议形式就业	西安粤嵌信息科技有限公司
138	翁铁林	本科	信息工程学院	网络工程	陕西省柞水县	签就业协议形式就业	西安粤嵌信息科技有限公司
139	陈芳	本科	艾德艺术设计学院	视觉传达设计	贵州省册亨县	签就业协议形式就业	西安直觉品牌设计有限公司
140	谢峰	本科	艾德艺术设计学院	环境设计	陕西省汉阴县	签就业协议形式就业	重庆龙湖地方发展有限公司
141	王丽霞	本科	艾德艺术设计学院	视觉传达设计	甘肃省会宁县	签就业协议形式就业	西安中卓信息技术有限公司
142	贾艳	专科	人文教育学院	应用英语	陕西省宝鸡市陈仓区	签就业协议形式就业	西安盛唐工程机械有限公司
143	张晓	专科	人文教育学院	应用英语	陕西省旬阳县	签就业协议形式就业	西安米格教育发展有限公司
144	张瑜	专科	人文教育学院	应用英语	陕西省旬阳县	签就业协议形式就业	西安米格教育发有限公司
145	王闪闪	专科	人文教育学院	应用英语	甘肃省张家川回族自治县	签就业协议形式就业	西安西标知识产权服务有限公司
146	杜成盼	专科	人文教育学院	应用英语	陕西省子洲县	签就业协议形式就业	西安童心圆教育科技有限公司
147	李文田	专科	高职学院	金融管理与实务	河南省宜阳县	签就业协议形式就业	西安中盈工贸有限公司
148	张顺琪	专科	高职学院	建筑工程管理	四川省通江县	签就业协议形式就业	西安顺邦房地产信息咨询有限公司
149	梁静	专科	高职学院	财务管理	贵州省大方县	签就业协议形式就业	西安新友道置业管理有限公司

序号	姓名	学历	学院	专业	生源地	毕业去向名称	单位名称
150	王小凡	专科	高职院校	连锁经营管理	陕西省宝鸡市陈仓区	签就业协议形式就业	西安曲江秦汉唐文化商业有限公司盛美利亚酒店分公司
151	席向阳	专科	高职院校	连锁经营管理	陕西省扶风县	签就业协议形式就业	北京必胜客比萨饼有限公司陕西分公司
152	梁亚平	专科	高职院校	物业管理	陕西省陇县	签就业协议形式就业	西安市万科物业服务有限公司
153	杨召召	专科	高职院校	工程造价	陕西省太白县	签就业协议形式就业	四川全程无忧工程管理有限公司西安分公司
154	胡甜甜	专科	高职院校	财务管理	陕西省合阳县	签就业协议形式就业	西安乐博士机器人有限公司
155	张瑞	专科	高职院校	财务管理	陕西省定边县	签就业协议形式就业	陕西易通人力资源开发有限责任公司
156	张袁	专科	高职院校	旅游管理	陕西省绥德县	签就业协议形式就业	上海夏亚酒店管理有限公司
157	杨玉坤	专科	高职院校	财务管理	陕西省子长县	签就业协议形式就业	西安创典全程地产顾问股份有限公司
158	李帮瑞	专科	高职院校	财务管理	陕西省宁强县	签就业协议形式就业	西安甘谷林商贸有限公司
159	王海霞	专科	高职院校	金融管理与实务	陕西省宁强县	签就业协议形式就业	中国平安人寿保险股份有限公司西安电话销售中心
160	年小菊	专科	高职院校	财务管理	陕西省安康市汉滨区	签就业协议形式就业	西安菱越房地产营销策划有限公司
161	魏泽波	专科	高职院校	连锁经营管理	陕西省安康市汉滨区	签就业协议形式就业	义乌市清松智能科技有限公司
162	张行娜	专科	高职院校	旅游管理	陕西省安康市汉滨区	签就业协议形式就业	上海夏亚酒店管理有限公司
163	梁锯营	专科	高职院校	工程造价	陕西省镇坪县	签就业协议形式就业	镇坪县移民（脱贫）搬迁工作办公室
164	陈林	专科	高职院校	连锁经营管理	陕西省商洛市商州区	签就业协议形式就业	西安创典全程地产顾问股份有限公司
165	崔东霞	专科	高职院校	财务管理	甘肃省临洮县	签就业协议形式就业	陕西银雁金融外包服务有限公司
166	潘文杰	专科	高职院校	建筑工程管理	甘肃省成县	签就业协议形式就业	甘肃东方工程咨询有限公司
167	陈曦	专科	高职院校	投资与理财	陕西省宝鸡市陈仓区	签就业协议形式就业	西安德胜龙腾房地产经纪有限公司
168	赵欣	专科	高职院校	投资与理财	陕西省华阴市	签就业协议形式就业	西安道智电子科技有限公司

序号	姓名	学历	学院	专业	生源地	毕业去向名称	单位名称
169	杨杰	专科	高职院校	金融管理与实务	陕西省白水縣	签就业协议形式就业	红上至信商务信息咨询有限公司西安第二分公司
170	景婵	专科	高职院校	物业管理	陕西省子洲县	签就业协议形式就业	榆林晨红物业管理有限公司
171	冯强强	专科	高职院校	建筑工程管理	陕西省子長县	签就业协议形式就业	西安金迈源餐饮有限责任公司
172	吴建东	专科	高职院校	建筑工程管理	陕西省城固县	签就业协议形式就业	陕西海西亚装饰有限责任公司
173	杨小群	专科	高职院校	房地产经营与估价	陕西省汉中市	签就业协议形式就业	西安骏驰房地产咨询有限公司
174	程洲玉	专科	高职院校	建筑工程管理	陕西省旬阳县	签就业协议形式就业	陕西中机岩土工程有限责任公司
175	朱小群	专科	高职院校	财务管理	陕西省汉阴县	签就业协议形式就业	杭州爱上租科技有限公司
176	曹付熙	专科	高职院校	建筑工程管理	陕西省山阳县	签就业协议形式就业	陕西英策投资管理有限公司
177	廖小凤	专科	文化传媒学院	新闻采编与制作	陕西省安康市汉滨区	签就业协议形式就业	博彦科技承德有限公司
178	叶园园	专科	文化传媒学院	新闻采编与制作	陕西省富平县	签就业协议形式就业	富平电视台
179	刘忠意	专科	文化传媒学院	新闻采编与制作	陕西省紫阳县	签就业协议形式就业	西安勾墨文化传媒有限公司
180	豆瑶瑶	专科	物流贸易学院	电子商务	陕西省永寿县	签就业协议形式就业	西安智汇方舟商务信息咨询有限公司
181	张文强	专科	物流贸易学院	电子商务	陕西省淳化县	签就业协议形式就业	陕西新世界商业运营管理有限公司
182	赵冰杰	专科	物流贸易学院	电子商务	陕西省渭南市临渭区	签就业协议形式就业	安康市佰鑫泰建工程有限公司
183	白良良	专科	物流贸易学院	电子商务	陕西省绥德县	签就业协议形式就业	义乌市纸老虎日用品有限公司
184	王锦霞	专科	物流贸易学院	物流管理	陕西省绥德县	签就业协议形式就业	西安华荣魏家便利连锁有限公司
185	曾琦	专科	物流贸易学院	国际经济与贸易	陕西省城固县	签就业协议形式就业	西安多麦软件科技有限公司
186	黄祖围	专科	物流贸易学院	电子商务	陕西省安康市汉滨区	签就业协议形式就业	天台企卡汽车用品有限公司
187	王力	专科	物流贸易学院	电子商务	陕西省洛南县	签就业协议形式就业	浦江森特贸易有限公司

序号	姓名	学历	学院	专业	生源地	毕业去向名称	单位名称
188	程钺	专科	物流贸易学院	电子商务	陕西省商南县	签就业协议形式就业	陕西掌赢财讯大数据科技有限责任公司
189	何松	专科	物流贸易学院	电子商务	陕西省凤县	签就业协议形式就业	西安素言映画广告文化传播有限公司
190	蔺华润	专科	物流贸易学院	物流管理	陕西省大荔县	签就业协议形式就业	上海聚力企业服务有限公司
191	元帅洲	专科	物流贸易学院	国际经济与贸易	陕西省白水县	签就业协议形式就业	陕西广谦商务信息咨询有限公司
192	安雷雷	专科	物流贸易学院	电子商务	陕西省绥德县	签就业协议形式就业	上海思旗贸易有限公司
193	杨钊林	专科	物流贸易学院	电子商务	陕西省西乡县	签就业协议形式就业	西安中北亿阳文化发展有限公司
194	张文杰	专科	物流贸易学院	物流管理	陕西省旬阳县	签就业协议形式就业	西安润夕建筑装饰工程有限公司
195	王晓娟	专科	物流贸易学院	国际经济与贸易	陕西省紫阳县	签就业协议形式就业	西安聚成企业管理顾问有限公司
196	田甜	专科	物流贸易学院	电子商务	陕西省商洛市商州区	签就业协议形式就业	咸阳镇北台酒业有限公司
197	王伦	专科	物流贸易学院	电子商务	陕西省商洛市商州区	签就业协议形式就业	商洛市商州区大荆中学
198	程龙	本科	会计学院	财务管理	陕西省安康市汉滨区	签劳动合同形式就业	西安市亚星土木仪器有限公司
199	王锦涛	本科	金融学院	金融学	陕西省绥德县	签劳动合同形式就业	安信证券股份有限公司
200	杨娟	专科	高职学院	财务管理	贵州省台江县	签劳动合同形式就业	西安青果互动网络信息科技有限公司
201	周训媛	专科	高职学院	财务管理	贵州省水城县	升学	西安科技大学高新学院
202	蔡璐	专科	高职学院	财务管理	陕西省岐山县	升学	西安培华学院
203	郭伟华	专科	高职学院	财务管理	陕西省扶风县	升学	西安科技大学高新学院
204	梁怡帆	专科	高职学院	财务管理	陕西省榆林市横山区	升学	西安欧亚学院
205	李坤洲	专科	高职学院	工程造价	陕西省城固县	升学	西安建筑科技大学华清学院
206	贾姐姐	专科	高职学院	财务管理	陕西省商洛市商州区	升学	安康学院

序号	姓名	学历	学院	专业	生源地	毕业去向名称	单位名称
207	王汉粉	专科	高职院校	房地产经营与估价	甘肃省环县	升学	西安欧亚学院
208	徐晓溪	专科	文化传媒学院	新闻采编与制作	陕西省城固县	升学	西安欧亚学院
209	田顺	专科	物流贸易学院	物流管理	贵州省印江土家族苗族自治县	升学	西安翻译学院
210	周金柱	专科	物流贸易学院	电子商务	陕西省洋县	升学	西安欧亚学院
211	党堂堂	本科	休闲管理学院	工商管理	甘肃省通渭县	待就业	求职中
212	吴磊	本科	物流贸易学院	物流管理	陕西省汉阴县	待就业	求职中
213	李锦鹏	专科	高职院校	财务管理	陕西省子洲县	待就业	签约中
214	楚薇蓉	专科	高职院校	金融管理与实务	陕西省洋县	待就业	签约中

数据来源：西安欧亚学院毕业生就业信息综合管理系统。

附录三：深度贫困县困难生就业情况清单

序号	姓名	学历	学院	专业	生源地	毕业去向名称	单位名称
1	杨冬菊	本科	人文教育学院	教育学	陕西省镇巴县	签就业协议形式就业	西安优仕高教育科技有限公司
2	潘科英	本科	人文教育学院	教育学	陕西省镇巴县	签就业协议形式就业	西安洛宾王网络科技有限公司
3	王亿	本科	人文教育学院	英语	陕西省镇巴县	签就业协议形式就业	西安雁塔绿地幼儿园
4	王小青	本科	人文教育学院	教育学	陕西省镇巴县	签就业协议形式就业	镇巴县平安镇中心小学
5	刘永莉	本科	人文教育学院	教育学	陕西省镇巴县	签就业协议形式就业	西安巨人贝尔新时代培训中心
6	谭明明	本科	人文教育学院	教育学	陕西省镇巴县	签就业协议形式就业	西安子悦教育科技有限公司
7	陈慧	本科	人文教育学院	教育学	陕西省镇巴县	签就业协议形式就业	西安巨人贝尔新时代培训中心
8	杜仁杰	本科	人文教育学院	教育学	陕西省安康市汉滨区	签就业协议形式就业	西安子悦教育科技有限公司
9	余孜孜	本科	人文教育学院	英语	陕西省紫阳县	签就业协议形式就业	西安市雁塔区吉堡英语培训中心
10	刘巧巧	本科	人文教育学院	教育学	陕西省紫阳县	签就业协议形式就业	金巴伦（北京）国际儿童文化艺术有限公司
11	王昌英	本科	人文教育学院	教育学	陕西省白河县	签就业协议形式就业	西安优仕高教育科技有限公司
12	陈亚茹	本科	人文教育学院	教育学	陕西省山阳县	签就业协议形式就业	西安布丁网络科技有限公司
13	李娜	本科	人文教育学院	教育学	陕西省丹凤县	签就业协议形式就业	西安巨人贝尔新时代培训中心
14	朱紫嫣	本科	人文教育学院	教育学	陕西省商南县	签就业协议形式就业	安康高新第三幼儿园
15	杜燕芳	本科	人文教育学院	教育学	陕西省商南县	签就业协议形式就业	商南县城关希望小学
16	田秀秀	本科	人文教育学院	教育学	陕西省商南县	签就业协议形式就业	西安南洋幼学教育科技有限公司

序号	姓名	学历	学院	专业	生源地	毕业去向名称	单位名称
17	常玥	本科	人文教育学院	教育学	陕西省镇安县	签就业协议形式就业	铁厂镇中心小学
18	王丹	本科	人文教育学院	教育学	陕西省柞水县	签就业协议形式就业	西安市未央区慧才苑华远海蓝城幼儿园
19	文志丽	本科	休闲管理学院	工商管理	陕西省镇巴县	签就业协议形式就业	清华德人西安幸福制药有限公司
20	罗青松	本科	休闲管理学院	市场营销	陕西省安康市汉滨区	签就业协议形式就业	义乌市清松智能科技有限公司
21	陈正丽	本科	休闲管理学院	工商管理	陕西省安康市汉滨区	签就业协议形式就业	陕西安康高新永红机械配件加工厂
22	王娇	本科	休闲管理学院	人力资源管理	陕西省白河县	签就业协议形式就业	西安伟为房地产信息咨询管理有限公司
23	阮士玉	本科	休闲管理学院	旅游管理	陕西省白河县	签就业协议形式就业	北京棕榈电脑系统有限公司
24	程斌	本科	休闲管理学院	市场营销	陕西省山阳县	签就业协议形式就业	深圳市青岛啤酒华南营销有限公司
25	张洋洋	本科	休闲管理学院	市场营销	陕西省山阳县	签就业协议形式就业	义乌市清松智能科技有限公司
26	柯苗苗	本科	休闲管理学院	人力资源管理	陕西省镇安县	签就业协议形式就业	陕西延长石油有限责任公司管道运输第五分公司
27	汪艳	本科	休闲管理学院	旅游管理	陕西省柞水县	签就业协议形式就业	西安雅华酒店管理有限公司
28	甘欢欢	本科	会计学院	会计学	陕西省安康市汉滨区	签就业协议形式就业	陕西熊猫先生旅行社有限公司
29	陈竹青	本科	会计学院	会计学	陕西省安康市汉滨区	签就业协议形式就业	陕西境商房地产营销策划有限公司
30	邓盼盼	本科	会计学院	会计学	陕西省安康市汉滨区	签就业协议形式就业	陕西省安康市合裕汽车销售服务有限公司
31	毛璇	本科	会计学院	会计学	陕西省安康市汉滨区	签就业协议形式就业	西安新沪泵业销售有限公司
32	费世余	本科	会计学院	会计学	陕西省紫阳县	签就业协议形式就业	紫阳县信访局
33	张学艳	本科	会计学院	财务管理	陕西省紫阳县	签就业协议形式就业	西安新竹防灾救生设备有限公司
34	杨爽	本科	会计学院	会计学	陕西省紫阳县	签就业协议形式就业	紫阳县紫睿旅游发展有限公司

序号	姓名	学历	学院	专业	生源地	毕业去向名称	单位名称
35	阮国燕	本科	会计学院	财务管理	陕西省白河县	签就业协议形式就业	陕西方正会计师事务所有限责任公司
36	汪琦	本科	会计学院	会计学	陕西省商南县	签就业协议形式就业	西安正卓企业管理咨询有限公司
37	匡欣怡	本科	会计学院	会计学	陕西省柞水县	签就业协议形式就业	西安海洋置地房地产经纪有限公司
38	吴东	本科	人居环境学院	土木工程	陕西省安康市汉滨区	签就业协议形式就业	中国对外建设有限公司陕西分公司
39	陈英强	本科	人居环境学院	工程管理	陕西省紫阳县	签就业协议形式就业	成都华川公路建设集团有限公司
40	谢亚	本科	人居环境学院	工程管理	陕西省山阳县	签就业协议形式就业	陕西中邦工程造价咨询有限公司
41	赵韩龙	本科	人居环境学院	土木工程	陕西省丹凤县	签就业协议形式就业	陕西铭显科技发展有限公司
42	朱俊纬	本科	人居环境学院	土木工程	陕西省商南县	签就业协议形式就业	陕西盛德立信息科技有限公司
43	纪瑶	本科	人居环境学院	工程造价	陕西省柞水县	签就业协议形式就业	广联达科技股份有限公司西安客服中心
44	程雁	本科	人居环境学院	工程管理	陕西省山阳县	签就业协议形式就业	陕西浩然建筑装饰有限公司
45	周小琪	本科	金融学院	金融学	陕西省镇巴县	签就业协议形式就业	镇巴县康民药店
46	谈德林	本科	金融学院	经济统计学	陕西省镇巴县	签就业协议形式就业	陕西中海华晟信息技术有限公司
47	张红玉	本科	金融学院	金融学	陕西省安康市汉滨区	签就业协议形式就业	西安聚盟科技发展有限公司
48	陈小红	本科	金融学院	金融学	陕西省紫阳县	签就业协议形式就业	安康兴瑞财务有限公司
49	秦楚	本科	金融学院	金融学	陕西省白河县	签就业协议形式就业	深圳市新鸿利达科技有限公司
50	柯元	本科	金融学院	金融学	陕西省山阳县	签就业协议形式就业	上海外服(陕西)人力资源服务有限公司
51	刘金玉	本科	金融学院	金融学	陕西省丹凤县	签就业协议形式就业	西安众佐工贸有限公司
52	吴倩	本科	金融学院	经济统计学	陕西省商南县	签就业协议形式就业	商南县建筑工程有限责任公司

序号	姓名	学历	学院	专业	生源地	毕业去向名称	单位名称
53	张松玲	本科	金融学院	金融学	陕西省镇安县	签就业协议形式就业	陕西银雁金融外包服务有限公司
54	王帅	本科	文化传媒学院	网络与新媒体	陕西省安康市汉滨区	签就业协议形式就业	西安成功酒店管理有限公司
55	杜小丽	本科	文化传媒学院	新闻学	陕西省白河县	签就业协议形式就业	北京七彩云南庆洋祥茶业有限公司
56	孙珊珊	本科	文化传媒学院	网络与新媒体	陕西省白河县	签就业协议形式就业	陕西大冷制冷设备有限公司
57	江伟	本科	文化传媒学院	网络与新媒体	陕西省岚皋县	签就业协议形式就业	陕西省岚皋县盛源农业科技开发有限公司
58	孔令叶	本科	文化传媒学院	网络与新媒体	陕西省柞水县	签就业协议形式就业	陕西中印商贸有限公司
59	李钦萍	本科	物流贸易学院	物流管理	陕西省镇巴县	签就业协议形式就业	蜀蕴（上海）供应链管理有限公司
60	康祥林	本科	物流贸易学院	物流管理	陕西省镇巴县	签就业协议形式就业	佛山市蜀海华南供应链管理有限责任公司
61	马霞	本科	物流贸易学院	物流管理	陕西省镇巴县	签就业协议形式就业	蜀蕴（上海）供应链管理有限公司
62	张梦娜	本科	物流贸易学院	物流管理	陕西省安康市汉滨区	签就业协议形式就业	蜀海（北京）食品有限公司
63	赵圆	本科	物流贸易学院	物流管理	陕西省安康市汉滨区	签就业协议形式就业	蜀蕴（上海）供应链管理有限公司
64	刘芸芸	本科	物流贸易学院	电子商务	陕西省紫阳县	签就业协议形式就业	西安云笔网络科技有限责任公司
65	吴欢	本科	物流贸易学院	物流管理	陕西省山阳县	签就业协议形式就业	蜀海（北京）食品有限公司
66	王清清	本科	物流贸易学院	物流管理	陕西省山阳县	签就业协议形式就业	定边县兴润工程技术服务有限公司
67	汪滢	本科	信息工程学院	通信工程	陕西省安康市汉滨区	签就业协议形式就业	陕西中易联信息科技有限公司
68	黄朝桐	本科	信息工程学院	通信工程	陕西省紫阳县	签就业协议形式就业	西安新顺卓电子有限公司
69	李林	本科	信息工程学院	软件工程	陕西省山阳县	签就业协议形式就业	杭州易才人力资源管理有限公司
70	石根兵	本科	艾德艺术设计学院	环境设计	陕西省白河县	签就业协议形式就业	陕西纪磊企业文化传播有限公司

序号	姓名	学历	学院	专业	生源地	毕业去向名称	单位名称
71	彭家斌	本科	金融学院	金融学	陕西省紫阳县	签就业协议形式就业	陕西博林房地产咨询服务有限责任公司
72	王楠	本科	信息工程学院	网络工程	陕西省镇安县	签就业协议形式就业	西安粤嵌信息科技有限公司
73	沈文君	专科	人文教育学院	应用英语	陕西省安康市汉滨区	签就业协议形式就业	西安市雁塔区小燕子幼儿园
74	方成超	专科	高职学院	财务管理	陕西省安康市汉滨区	签就业协议形式就业	西安鼎勇电子科技有限公司
75	陈燕朋	专科	高职学院	财务管理	陕西省安康市汉滨区	签就业协议形式就业	西安引航信息科技有限公司
76	年小菊	专科	高职学院	财务管理	陕西省安康市汉滨区	签就业协议形式就业	西安菱越房地产营销策划有限公司
77	罗其冉	专科	高职学院	金融管理与实务	陕西省安康市汉滨区	签就业协议形式就业	西安千策投资管理有限公司
78	张行娜	专科	高职学院	旅游管理	陕西省安康市汉滨区	签就业协议形式就业	上海夏亚酒店管理有限公司
79	唐碧全	专科	高职学院	财务管理	陕西省紫阳县	签就业协议形式就业	陕西库克商贸有限公司
80	马志层	专科	高职学院	财务管理	陕西省紫阳县	签就业协议形式就业	凤县福鑫铅锌矿
81	杨翕崙	专科	高职学院	工程造价	陕西省镇安县	签就业协议形式就业	陕西亿佳建设工程有限公司
82	宋承磊	专科	高职学院	工程造价	陕西省安康市汉滨区	签就业协议形式就业	陕西生态水泥股份有限公司
83	袁伟	专科	高职学院	财务管理	陕西省岚皋县	签就业协议形式就业	岚皋县朝阳物业有限责任公司
84	袁祥瑞	专科	高职学院	建筑工程管理	陕西省山阳县	签就业协议形式就业	中海物业管理有限公司西安分公司
85	姚文	专科	高职学院	物业管理	陕西省镇安县	签就业协议形式就业	中海物业管理有限公司西安分公司
86	廖小凤	专科	文化传媒学院	新闻采编与制作	陕西省安康市汉滨区	签就业协议形式就业	博彦科技承德有限公司
87	武贤婷	专科	文化传媒学院	新闻采编与制作	陕西省紫阳县	签就业协议形式就业	陕西颐生医疗器械有限公司
88	刘忠意	专科	文化传媒学院	新闻采编与制作	陕西省紫阳县	签就业协议形式就业	西安勾墨文化传媒有限公司

序号	姓名	学历	学院	专业	生源地	毕业去向名称	单位名称
89	聂杨	专科	艾德艺术设计学院	室内设计技术	陕西省镇安县	签就业协议形式就业	陕西德隆建筑工程有限公司
90	罗召	专科	艾德艺术设计学院	动漫设计与制作	陕西省安康市汉滨区	签就业协议形式就业	安康市恒达科技广告快印有限公司
91	曾佳	本科	会计学院	财务管理	陕西省安康市汉滨区	签劳动合同形式就业	安康高新技术产业开发区公安消防大队
92	董应彩	专科	高职学院	财务管理	陕西省镇巴县	升学	咸阳师范学院
93	蔡俊鹏	专科	高职学院	财务管理	陕西省安康市汉滨区	升学	西安欧亚学院
94	邓业浩	专科	高职学院	财务管理	陕西省紫阳县	升学	安康学院
95	马艳	专科	高职学院	财务管理	陕西省镇安县	升学	西安财经学院行知学院
96	史航	专科	高职学院	投资与理财	陕西省柞水县	升学	西安交通大学城市学院
97	赵文	专科	文化传媒学院	新闻采编与制作	陕西省山阳县	升学	西安欧亚学院
98	张明悦	专科	文化传媒学院	新闻采编与制作	陕西省丹凤县	升学	西安欧亚学院
99	沈召杨	专科	物流贸易学院	电子商务	陕西省山阳县	升学	渭南师范学院
100	杨思奇	本科	物流贸易学院	国际经济与贸易	陕西省安康市汉滨区	待就业	拟参加公招考试
101	张谦	本科	艾德艺术设计学院	环境设计	陕西省丹凤县	待就业	拟参加公招考试

备注: 11个深度贫困县分别为: 陕西省镇巴县、陕西省安康市汉滨区、陕西省紫阳县、陕西省岚皋县、陕西省白河县、陕西省山阳县、陕西省柞水县、陕西省商南县、陕西省丹凤县、陕西省镇安县、陕西省略阳县。

