



盐城师范学院
YANCHENG TEACHERS UNIVERSITY

2018 年毕业生就业质量年度报告



2018 年 12 月

前 言

盐城师范学院是江苏省属公办本科院校，坐落在江苏沿海开放城市盐城市市区。学校创建于 1958 年，前身是盐城师范专科学校和盐城教育学院；2002 年国家级重点中专盐城商业学校并入。学校现有通榆和新长两个校区，校园占地面积 1500 亩。

学校现有全日制在校本科生 21000 余人，设有文学院、法政学院、马克思主义学院、公共管理学院、外国语学院、音乐学院、美术与设计学院、教育科学学院、数学与统计学院、新能源与电子工程学院、化学与环境工程学院、海洋与生物工程学院、药学院、城市与规划学院、体育学院、信息工程学院、商学院等 17 个二级学院。

学校现有 76 个本科专业，其中师范类专业 14 个、非师范类专业 62 个，国家级特色专业建设点 3 个、国家级综合改革试点专业 2 个、国家级大学生校外实践教育基地 1 个、省品牌专业 4 个、省级特色专业 5 个、省重点专业（类）7 个、省级实验教学示范中心 12 个，是国家级语言文字规范化示范校、国家级教师培训基地，省级卓越教师和卓越工程师教育培养计划试点校、省级人才培养模式创新实验基地、省级国际服务外包人才培养基地，是省教育厅指定的驻盐城市高校教学联合体牵头单位。学校是江苏省也是全国首家接受中学教育全科认证的试点高校，12 个中学教育专业全部接受认证并得到充分肯定。

学校拥有经济学、法学、教育学、文学、历史学、理学、工学、管理学、艺术学等 9 大学科门类，建有省级重点实验室 3 个、省级哲社研究基地 1 个、省级决策咨询研究基地 2 个、省高校哲学社会科学重点研究基地 1 个、省级工程实验室 1 个、省级协同创新中心培育点 1 个、省级大学科技园 1 个，学校沿海开发研究院是江苏省首批 15 家智库之一。近五年来，学校承担省部级以上项目 252 项，其中国家级项目 110 项，在同层次高校中位居前列。荣获包括国家级教学成果奖、全国高校科学研究优秀成果奖、江苏省科学技术奖、省哲学社会科学优秀成果奖在内的多项高层次奖励。

学校现有教职工 1500 余人，其中高级职称人员 500 余人、博士 300 余人，近百名教师应聘担任南京大学、武汉大学等高校博士生导师或硕士生导师。有 6 个省一级重点建设学科、4 个省级优秀创新团队。拥有享受国务院特殊津贴人员、江苏省教学名师、江苏省有突出贡献中青年专家、江苏省“333”工程培养对象、江苏省“六大人才高峰”项目资助对象、江苏省高校“青蓝工程”中青年学术带头人和优秀青年骨干教师培养对象等各类杰出人才。

学校积极开展广泛的交流与合作，与英国、俄罗斯、韩国、法国、澳大利亚、台湾等国家和地区 69 所高校建立了友好合作关系，开设中外合作办学项目，推动学分互认、学位互授，开展国际教育文化交流。与南京师范大学、南京工业大学、河海大学、天津师范大学等高校联合培养研究生。

学生在全国、全省各类技能竞赛中获得优异成绩，连续四次荣获“挑战杯”全国大学生创业计划大赛金奖，在第十五届“挑战杯”全国大学生课外学术科技作品竞赛中荣获一等奖，代表江苏高校参加全国高校体育教育专业学生基本功大赛荣获一等奖第一名。毕业生就业率 97% 以上，每年有近 700 名学生考取中国科学院、南京大学、浙江大学等科研机构和高校的研究生，连续六次被表彰为省高校毕业生就业工作先进集体。

多年来，学校坚持打好“师范、沿海、老区”三张牌，以服务为己任、以贡献促发展，在服务区域经济社会发展中强化办学特色，打造核心竞争力，提升办学水平。2007 年教育部本科教学工作水平评估中获优秀成绩，2016 年以优异成绩通过教育部本科教学工作审核评估。学校是省文明单位、省优秀校风建设先进单位、省高校先进基层党组织、省师资队伍建设先进高校、省高等学校思想政治工作先进集体、省安全文明单位、省平安校园、省园林式单位、省爱国卫生先进单位、全国大学生社会实践活动先进单位，荣获全国第八届高校校园文化建设优秀成果特等奖。学校已故青年教授王强用生命守望马克思主义阵地，被中央宣传部遴选为全国重大先进典型。

面向未来，全校师生员工正朝着建设特色鲜明的高水平师范大学的目标迈进！

目 录

报告概述	7
一 数据来源.....	7
二 主要内容.....	8
第一章 毕业生基本情况	9
一 毕业生规模.....	9
二 毕业生结构.....	9
(一) 毕业生院系及专业分布	9
(二) 毕业生生源地分布.....	11
(三) 师范生结构.....	13
三 毕业去向分布.....	13
(一) 总体去向分析.....	13
(二) 升学分析.....	14
(三) 出国/出境分析	17
四 毕业生就业率.....	19
(一) 初次就业率.....	19
(二) 年终就业率.....	20
五 毕业生创业.....	23
(一) 创业基本情况.....	23
(二) 创业与专业相关度.....	23
(三) 创业动机与类型.....	24
第二章 毕业生就业特点	25
一 就业地区分布.....	25
(一) 全国分布.....	25
(二) 江苏省内分布.....	26
二 就业单位分布.....	27
三 就业行业分布.....	28
第三章 毕业生就业质量	29
一 专业相关度分析.....	29
(一) 工作与专业相关度.....	29
二 就业薪酬分析.....	32
(一) 月收入.....	32
三 就业满意度分析.....	36
第四章 毕业生就业形势分析.....	39

一、	毕业生就业率保持高位平稳.....	39
二、	毕业生考研率有所提高，升学学校层次明显提升.....	39
三、	月薪水平呈上升趋势，就业质量稳步提升.....	40
四、	服务地方区域经济和社会发展成为主旋律.....	41
五、	就业行业分布呈多样化，重点行业保持较高流向.....	41
第五章	对教育教学的反馈.....	43
一	对学校人才培养的反馈.....	43
(一)	毕业生对人才培养的评价.....	43
1.	毕业生对母校的总体满意度.....	43
2.	毕业生对母校的推荐度.....	43
3.	毕业生对母校学习环境的满意度.....	44
4.	毕业生对母校课程教学的满意度.....	45
5.	毕业生对母校学生管理工作的满意度.....	46
6.	毕业生对母校生活服务的满意度.....	47
(二)	用人单位对学校人才培养的评价.....	48
1.	用人单位对毕业生的总体满意度.....	48
2.	用人单位对毕业生知识的满意度.....	48
3.	用人单位对毕业生职业能力的满意度.....	49
4.	用人单位对毕业生职业素养的满意度.....	50
5.	用人单位对学校人才培养的改进建议.....	50
二	对学校就业服务工作的反馈.....	51
(一)	毕业生对学校就业服务工作的反馈.....	51
1.	求职信息来源.....	51
2.	对就业指导服务的评价与建议.....	51
3.	对创新创业教育的评价与建议.....	52
(二)	用人单位对学校就业服务工作的反馈.....	53
1.	总体满意度.....	53
2.	再次进校招聘的意愿.....	54
3.	对本校就业服务工作的改进建议.....	54
第六章	学校就业创业指导服务工作特色.....	55

报告概述

一 数据来源

本报告中使用的数据主要来源于三个信息渠道（在相应数据图表下均有注释）：一是江苏省高校毕业生就业管理信息系统，属于全样本分析，初次就业率统计截止时间为 2018 年 8 月 31 日，其他数据统计截止时间为 2018 年 12 月 20 日；二是江苏招就“江苏省 2018 届普通高校毕业生就业调查”，属于抽样调查分析；三是江苏招就“2018 年度用人单位招聘情况调查”，也属于抽样调查分析。这两项抽样调查的情况如下：

（一）调查概况

1. 毕业生调查

分两个阶段向盐城师范学院 2018 届毕业生发放答题邀请函、问卷客户端链接，答卷人回答问卷。调研掌握的盐城师范学院 2018 届毕业生总数 5273 人。第一阶段调研回收有效问卷 4442 份，回收率为 84.24%（回收率=回收有效问卷数/毕业生总数）；第二阶段调研回收有效问卷 3552 份，回收率为 67.36%（回收率=回收有效问卷数/毕业生总数）。

2. 用人单位调查

向盐城师范学院提供的用人单位发放答题邀请函、问卷客户端链接，答卷人回答问卷，时间约为 10 分钟。调研回收问卷共 438 份，有效问卷共覆盖了 438 个不同的用人单位，覆盖了 16 个不同的行业。在所有的答题人中，有人力资源部门工作人员（47.72%），人力资源部门负责人（39.95%），单位领导（9.36%），其他部门负责人（1.60%），其他部门工作人员（1.37%）。

（二）样本代表性

调查覆盖盐城师范学院 16 个院系，60 个专业。样本分布与实际分布对比如表 1、表 2 所示。在分析工作满意度、离职率、工作与专业相关度、职业期待吻合度、求职难易程度、协议履约率、对自身发展的满意度、对母校的总体满意度、用人单位规模等离散变量时，院系样本量低于 20 不作分析，专业样本量低于 15 不作分析。在分析月收入、期待月收入等连续变量时，院系样本量低于 10 不作分析，专业样本量低于 7 不作分析。对不同单位类型、行业、规模、性质、职位的月收入或工作时长进行分析时，样本量低于 10 不作分析。在分析毕业生创业、留学情况时，样本量低于 10 不作分析。在分析用人单位评价情况时，样本量低于 30 不作分析。

表 1 2018 届调查样本院系分布

单位：%

院系	实际分布	第一阶段样本分布	第二阶段样本分布
商学院	15.74	18.26	17.68
文学院	12.76	9.91	10.11
新能源与电子工程学院	7.72	8.33	7.57
教育科学学院	6.56	7.50	4.62
外国语学院	6.47	6.06	6.67
数学与统计学院	6.35	6.55	8.25
化学与环境工程学院	6.09	6.35	5.63
美术与设计学院	5.90	6.57	7.04
公共管理学院	5.86	5.00	7.63
信息工程学院	5.73	5.27	7.01
法政学院	4.93	5.27	4.53
城市与规划学院	4.55	5.34	5.52
海洋与生物工程学院	4.19	3.40	2.22
体育学院	2.54	1.44	1.75
音乐学院	2.33	2.61	3.18
药学院	2.28	2.14	0.59

数据来源：江苏省高校毕业生就业管理信息系统、江苏招就“江苏省 2018 届普通高校毕业生就业调查”。

二 主要内容

（一）报告目的

- 1.了解 2018 届毕业生就业、升学、出国/出境、创业状况及存在的问题。
- 2.了解 2018 届毕业生求职情况及对学校就业服务的满意度。
- 3.了解 2018 届毕业生对人才培养情况的反馈。
- 4.了解 2018 年用人单位对学校人才培养、就业服务工作的评价。

（二）报告内容

本报告共包括七大部分：学校就创业指导服务工作概况、毕业生基本情况、就业特点、就业质量、求职情况、培养反馈、用人单位评价。

第一章 毕业生基本情况

一 毕业生规模

盐城师范学院 2018 届总毕业生数为 5273 人。从性别结构上看，男生 1562 人，女生 3711 人。

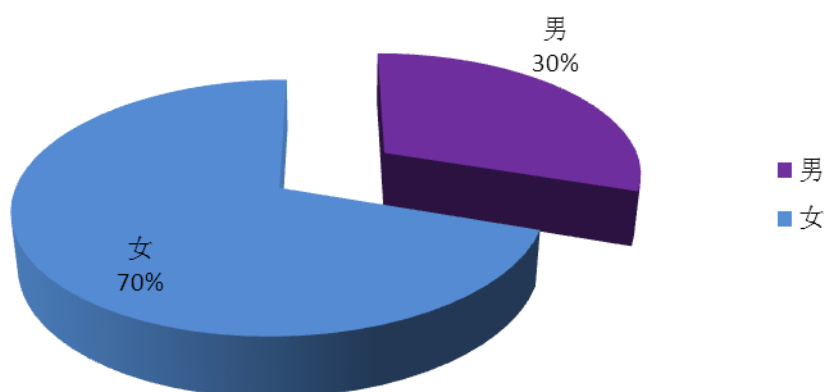


图 2-1 2018 届毕业生性别比例

数据来源：江苏省高校毕业生就业管理信息系统。

二 毕业生结构

（一）毕业生院系及专业分布

表 2-1 分院系（专业）2018 届本科生人数分布

单位：人

院系名称	各院系毕业生人数	专业名称	各专业毕业生人数
商学院	830	会计学	211
		市场营销	158
		国际经济与贸易	104
		物流管理	100
		旅游管理	97

院系名称	各院系毕业生人数	专业名称	各专业毕业生人数
		金融工程	63
		信息管理与信息系统	49
		经济学	48
文学院	673	汉语言文学	535
		广播电视学	92
		汉语国际教育	46
新能源与电子工程学院	407	电子信息工程	175
		电气工程及其自动化	98
		电气工程及其自动化（光伏发电）	49
		新能源科学与工程	48
		物理学	37
教育科学学院	346	小学教育	166
		学前教育	149
		应用心理学	31
外国语学院	341	英语	229
		朝鲜语	53
		法语	31
		俄语	28
数学与统计学院	335	数学与应用数学	110
		信息与计算科学	84
		应用统计学	48
		金融数学	48
		统计学	45
化学与环境工程学院	321	应用化学	181
		材料化学	49
		环境科学	48
		化学	43
美术与设计学院	311	环境设计	151
		视觉传达设计	127
		美术学	33
公共管理学院	309	公共事业管理	153
		行政管理	102
		历史学	54
信息工程学院	302	物联网工程（嵌入式软件人才培养）	62
		软件工程（嵌入式软件人才培养）	62
		计算机科学与技术（服务外包）	60

院系名称	各院系毕业生人数	专业名称	各专业毕业生人数
		网络工程（嵌入式软件人才培养）	59
		数字媒体技术	59
法政学院	260	法学	109
		法学（法务会计）	100
		思想政治教育	51
城市与规划学院	240	人文地理与城乡规划	101
		海洋资源开发技术	52
		自然地理与资源环境	47
		地理科学	40
海洋与生物工程学院	221	生物工程	93
		生物技术	90
		生物科学	38
体育学院	134	体育教育	80
		社会体育指导与管理	54
音乐学院	123	音乐表演	66
		音乐学	56
		舞蹈学	1
药学院	120	生物制药	63
		制药工程	57

数据来源：江苏省高校毕业生就业管理信息系统。

（二）毕业生生源地分布

学校 2018 届毕业生来自全国 30 个省（市、自治区），以江苏省生源为主，占比 83.63%；省外生源中，毕业生人数居前五位省份有安徽、贵州、河南、四川、甘肃等。

表 2-2 2018 届毕业生生源地分布

生源地	本科生人数（人）及所占比例（%）
江苏	4316 (81.85%)
安徽	95 (1.80%)
贵州	93 (1.76%)
河南	80 (1.52%)
四川	63 (1.19%)
甘肃	57 (1.08%)
山西	51 (0.97%)
广西	50 (0.95%)
宁夏	36 (0.68%)
浙江	36 (0.68%)
山东	35 (0.66%)
新疆	28 (0.53%)
云南	28 (0.53%)
广东	28 (0.53%)
重庆	23 (0.44%)
天津	22 (0.42%)
福建	22 (0.42%)
陕西	21 (0.40%)
河北	19 (0.37%)
湖北	19 (0.37%)
湖南	19 (0.36%)
黑龙江	18 (0.34%)
青海	18 (0.34%)
北京	16 (0.30%)
内蒙古	16 (0.30%)
吉林	15 (0.28%)
上海	15 (0.28%)
辽宁	12 (0.23%)
江西	11 (0.21%)
海南	11 (0.21%)

数据来源：江苏省高校毕业生就业管理信息系统。

（三）师范生结构

学校 2018 届 5273 名本科毕业生中，师范生 1119 人，非师范生 4154 人。

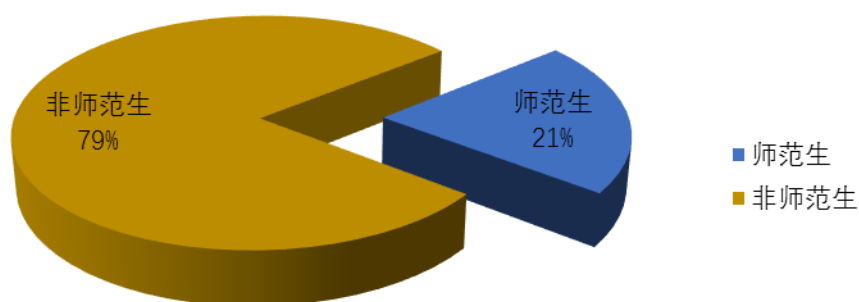


图 2-2 2018 届毕业生师范生比例

数据来源：江苏省高校毕业生就业管理信息系统。

三 毕业去向分布

（一）总体去向分析

截止 2018 年 12 月 20 日，毕业生的去向分布如下。

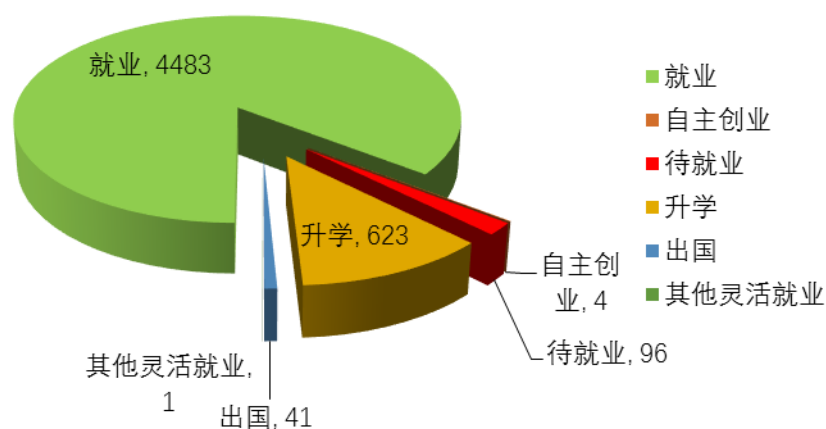


图 2-3 2018 届毕业生就业去向分布示意图

数据来源：江苏省高校毕业生就业管理信息系统。

表 2-3 分院系 2018 届本科生去向分布

单位：%

院系名称	就业	自主创业	待就业	灵活就业	升学	出国
教育科学学院	93.64	0.00	0.58	0.00	5.78	0.00
美术与设计学院	93.25	0.32	2.25	0.00	3.86	0.32
体育学院	92.53	0.00	0.75	0.00	6.72	0.00
商学院	91.45	0.12	3.13	0.00	4.70	0.60
音乐学院	89.43	0.81	2.44	0.00	5.69	1.63
信息工程学院	87.09	0.00	5.96	0.00	6.62	0.33
文学院	86.93	0.00	2.67	0.00	8.32	2.08
外国语学院	85.34	0.00	4.40	0.00	9.09	1.17
公共管理学院	84.14	0.00	5.83	0.00	9.71	0.32
新能源与电子工程学院	83.54	0.00	2.95	0.00	13.51	0.00
数学与统计学院	82.39	0.00	0.60	0.00	15.52	1.49
法政学院	78.85	0.00	3.46	0.00	16.92	0.77
城市与规划学院	75.41	0.42	5.83	0.42	17.50	0.42
海洋与生物工程学院	66.97	0.00	4.52	0.00	27.15	1.36
化学与环境工程学院	65.42	0.00	4.36	0.00	29.60	0.62
药学院	58.33	0.00	0.00	0.00	41.67	0.00

数据来源：江苏省高校毕业生就业管理信息系统。

（二）升学分析

2018 届本科毕业生有 623 名同学考研升学,其中考取 985 高校研究生有 40 人,考取 211 工程学校 188 人。考取院校主要情况如下:

表 2-4 2018 届毕业生考取研究生院校主要分布（部分）

院校名称	院校层次	录取人数
浙江大学	985 高校	1
复旦大学	985 高校	1
中国人民大学	985 高校	1
哈尔滨工业大学	985 高校	1
南开大学	985 高校	2
中国科学院	985 高校	3
南京大学	985 高校	3
东南大学	985 高校	6
华东师范大学	985 高校	7
中国海洋大学	985 高校	5
南京师范大学	211 高校	30
上海师范大学	211 高校	26
河海大学	211 高校	20
苏州大学	211 高校	17
上海大学	211 高校	16
南京理工大学	211 高校	13
江南大学	211 高校	8
华东理工大学	211 高校	7
南京农业大学	211 高校	5
南京航空航天大学	211 高校	6
东华大学	211 高校	6
中国矿业大学	211 高校	5
中国药科大学	211 高校	4

本校 2018 届本科毕业生升学的最主要原因是提高学历层次（49.34%），其次是专业深造（29.25%）。

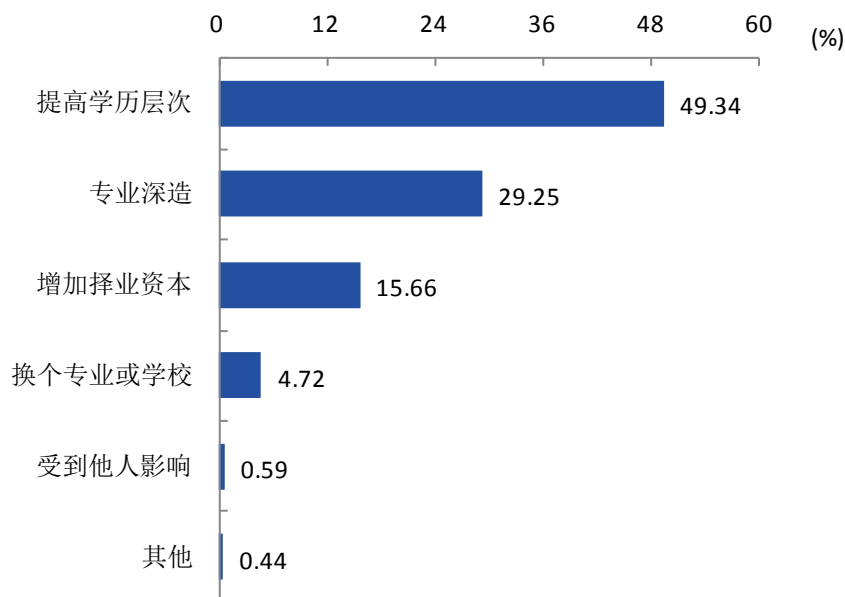


图 2-1 2018 届本科生升学的原因

数据来源：江苏招就“江苏省 2018 届普通高校毕业生就业调查”。

本校 2018 届本科毕业生升学专业与原专业一致的为 39.14%，升学专业与原专业相关的为 45.05%；毕业生升学转换专业的最主要原因是更感兴趣（56.07%），其次是更有利于就业（23.36%）。

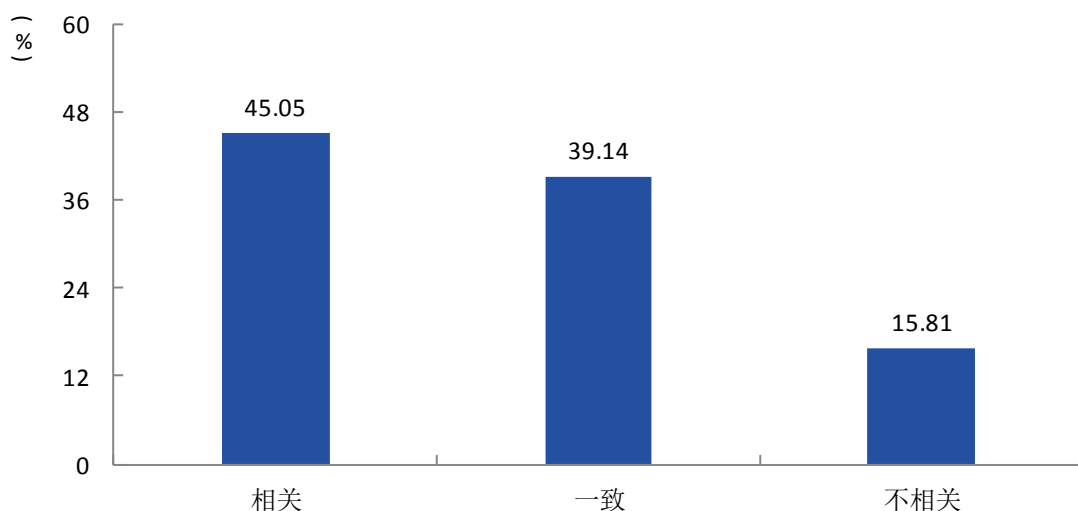


图 2-2 2018 届本科生升学专业与原专业的一致性

数据来源：江苏招就“江苏省 2018 届普通高校毕业生就业调查”。

（三） 出国/出境分析

我校 2018 届毕业生中共有 42 人出国出境留学。主要分布如下：

境外学校	人数
孔子学院志愿者	13
谢菲尔德大学	4
悉尼大学	3
莫斯科国立文化学院	2
爱丁堡大学	1
澳大利亚国立大学	1
澳大利亚纽卡斯尔大学	1
韩国汉阳大学	1
喀山国际大学	1
利物浦大学	1
利兹大学	1
梁赞国立大学	1
蒙纳什大学	1
南佛罗里达大学	1
纽芬兰纪念大学	1
纽卡斯尔大学	1
斯蒂文斯理工学院	1
图卢兹高等商业学校	1
香港城市大学	1
意大利米兰新美术学院	1
英国卡迪夫大学	1
英国利兹贝克特大学	1
英国利兹大学	1
约克大学	1

本校 2018 届本科生出国/出境最主要的目的是留学（76.19%），其次是工作（16.67%）。

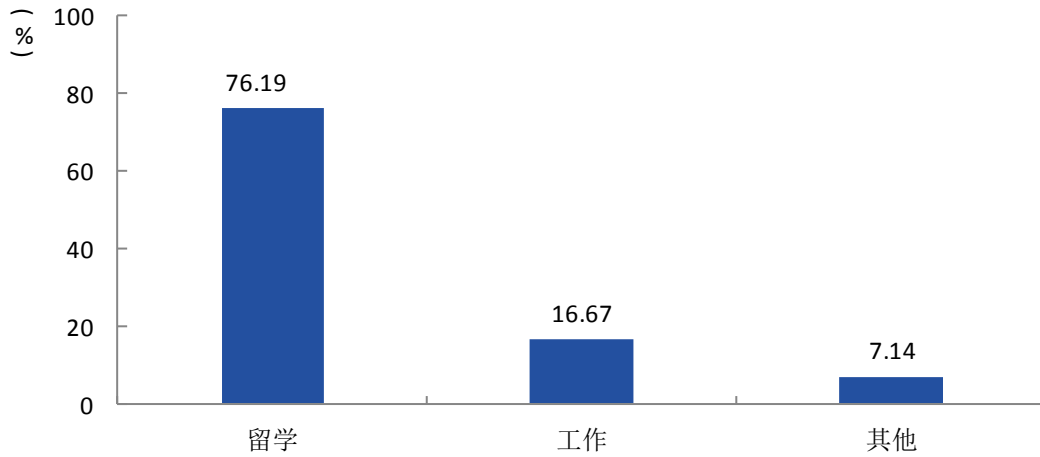


图 2-3 2018 届毕业生出国/出境的目的

数据来源：江苏招就“江苏省 2018 届普通高校毕业生就业调查”。

本校 2018 届本科生留学的地区主要是英国（25.00%）。

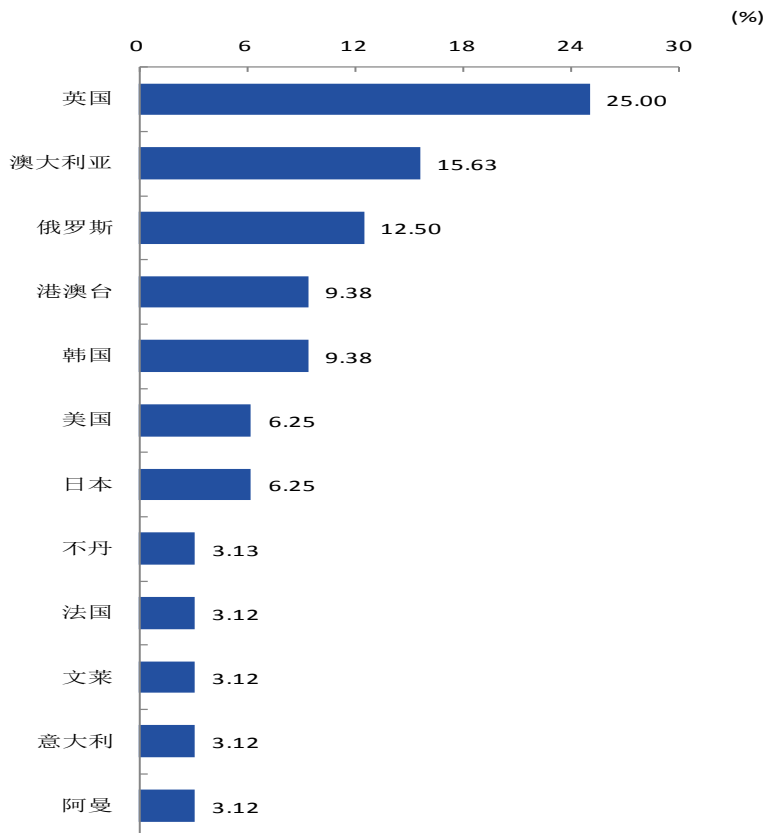


图 2-4 2018 届毕业生留学的地区

数据来源：江苏招就“江苏省 2018 届普通高校毕业生就业调查”。

四 毕业生就业率

（一）初次就业率

截止至 2018 年 8 月 31 日，本校 2018 届本科生的就业率为 92.74%。

各院系本科生中，初次就业率较高的院系是数学与统计学院（98.81%），初次就业率较低的院系是新能源与电子工程学院（87.96%）。

表 2-5 分院系（专业）2018 届本科生初次就业率

单位：%

院系名称	各院系就业率	专业名称	各专业就业率
数学与统计学院	98.81	统计学	100.00
		信息与计算科学	100.00
		数学与应用数学	98.18
		金融数学	97.92
		应用统计学	97.92
文学院	97.03	广播电视学	97.83
		汉语国际教育	97.83
		汉语言文学	96.82
教育科学学院	96.53	学前教育	97.99
		小学教育	95.78
		应用心理学	93.55
法政学院	96.15	思想政治教育	100.00
		法学（法务会计）	97.00
		法学	93.58
商学院	94.70	旅游管理	97.94
		经济学	97.92
		物流管理	97.00
		会计学	96.21
		信息管理与信息系统	95.92
		市场营销	93.67
		金融工程	90.48
		国际经济与贸易	88.46
美术与设计学院	94.21	环境设计	96.03
		视觉传达设计	94.49
		美术学	84.85
外国语学院	90.62	俄语	96.43
		法语	93.55

院系名称	各院系就业率	专业名称	各专业就业率
		朝鲜语	90.57
		英语	89.52
体育学院	90.30	社会体育指导与管理	100.00
		体育教育	83.75
药学院	90.00	生物制药	90.48
		制药工程	89.47
化学与环境工程学院	89.72	环境科学	97.92
		材料化学	95.92
		化学	93.02
		应用化学	85.08
城市与规划学院	89.58	海洋资源开发技术	96.15
		人文地理与城乡规划	93.07
		自然地理与资源环境	91.49
		地理科学	70.00
信息工程学院	88.74	数字媒体技术	98.31
		网络工程（嵌入式软件人才培养）	94.92
		物联网工程（嵌入式软件人才培养）	93.55
		计算机科学与技术（服务外包）	88.33
		软件工程（嵌入式软件人才培养）	69.35
音乐学院	88.62	舞蹈学	100.00
		音乐表演	96.97
		音乐学	78.57
海洋与生物工程学院	88.24	生物技术	92.22
		生物工程	91.40
		生物科学	71.05
公共管理学院	88.03	公共事业管理	96.08
		行政管理	94.12
		历史学	53.70
新能源与电子工程学院	87.96	新能源科学与工程	97.92
		电气工程及其自动化（光伏发电）	95.92
		电子信息工程	93.71
		电气工程及其自动化	84.69
		物理学	45.95
本校本科平均	92.74	本校本科平均	92.74

数据来源：江苏省高校毕业生就业管理信息系统。

（二） 年终就业率

截止至 2018 年 12 月 20 日，本校 2018 届本科生的就业率为 97.71%。

各院系本科生中，年终就业率较高的院系是药学院（100.00%），年终就业率较低的院系是公共管理学院（94.17%）。

表 2-6 分院系（专业）2018 届本科生年终就业率

单位：%

院系名称	各院系就业率	专业名称	各专业就业率
药学院	100.00	生物制药	100.00
		制药工程	100.00
外国语学院	99.71	俄语	100.00
		英语	100.00
		法语	100.00
		朝鲜语	98.11
数学与统计学院	99.70	数学与应用数学	100.00
		统计学	100.00
		信息与计算科学	100.00
		金融数学	97.92
		应用统计学	100.00
教育科学学院	99.42	学前教育	100.00
		应用心理学	100.00
		小学教育	98.80
体育学院	99.25	社会体育指导与管理	100.00
		体育教育	98.75
新能源与电子工程学院	98.03	电气工程及其自动化（光伏发电）	100.00
		新能源科学与工程	100.00
		电子信息工程	98.86
		电气工程及其自动化	95.92
		物理学	94.59
美术与设计学院	97.75	环境设计	98.68
		视觉传达设计	98.43
		美术学	90.91
商学院	97.59	经济学	100.00
		旅游管理	100.00
		会计学	98.10
		信息管理与信息系统	97.96
		物流管理	99.00
		市场营销	96.84
		金融工程	96.83
国际经济与贸易	93.27		

院系名称	各院系就业率	专业名称	各专业就业率
音乐学院	97.56	舞蹈学	100.00
		音乐表演	100.00
		音乐学	94.64
文学院	97.47	广播电视学	97.83
		汉语国际教育	97.83
		汉语言文学	97.38
化学与环境工程学院	97.51	环境科学	100.00
		化学	97.67
		材料化学	97.96
		应用化学	96.69
信息工程学院	97.02	物联网工程（嵌入式软件人才培养）	100.00
		数字媒体技术	100.00
		网络工程（嵌入式软件人才培养）	100.00
		计算机科学与技术（服务外包）	96.67
		软件工程（嵌入式软件人才培养）	88.71
海洋与生物工程学院	96.83	生物技术	98.89
		生物工程	98.92
		生物科学	86.84
法政学院	96.54	思想政治教育	100.00
		法学（法务会计）	97.00
		法学	94.50
城市与规划学院	95.83	海洋资源开发技术	100.00
		人文地理与城乡规划	95.05
		自然地理与资源环境	93.62
		地理科学	85.00
公共管理学院	94.17	公共事业管理	97.39
		行政管理	96.08
		历史学	81.48
本校本科平均	97.71	本校本科平均	97.71

数据来源：江苏省高校毕业生就业管理信息系统。

五 毕业生创业

（一）创业基本情况

本校 2018 届毕业生平均创业企业规模为 14 人，团队创业占比为 69.15%，已办理了企业登记的比例为 25.00%。

个体创业, 30.85%

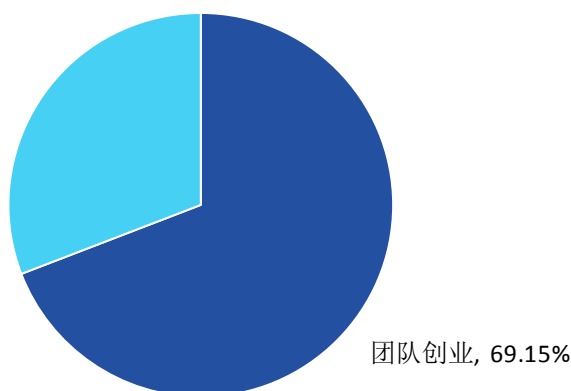


图 4-1 2018 届毕业生团队创业占比

数据来源：江苏招就“江苏省 2018 届普通高校毕业生就业调查”。

（二）创业与专业相关度

本校 2018 届毕业生创业与专业相关度为 59.57%。选择与专业无关领域创业的主要原因是创业领域更容易发展、出于自己的兴趣爱好（均为 50.00%），其次是有好的创业项目（44.74%）。

不相关, 40.43%

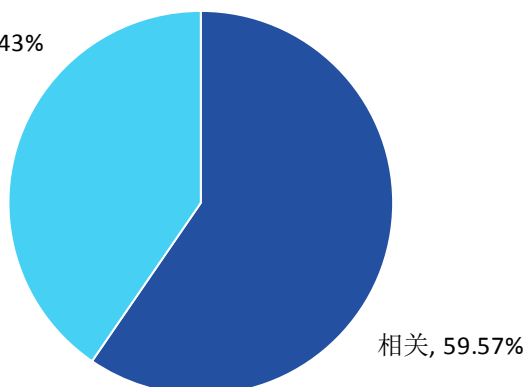


图 4-2 2018 届毕业生创业与专业相关度

数据来源：江苏招就“江苏省 2018 届普通高校毕业生就业调查”。

（三）创业动机与类型

本校 2018 届毕业生创业动机主要是对创业充满兴趣、激情（61.70%），其次是有好的创业项目（48.94%），创业的主要类型是文化创意类（44.68%）。

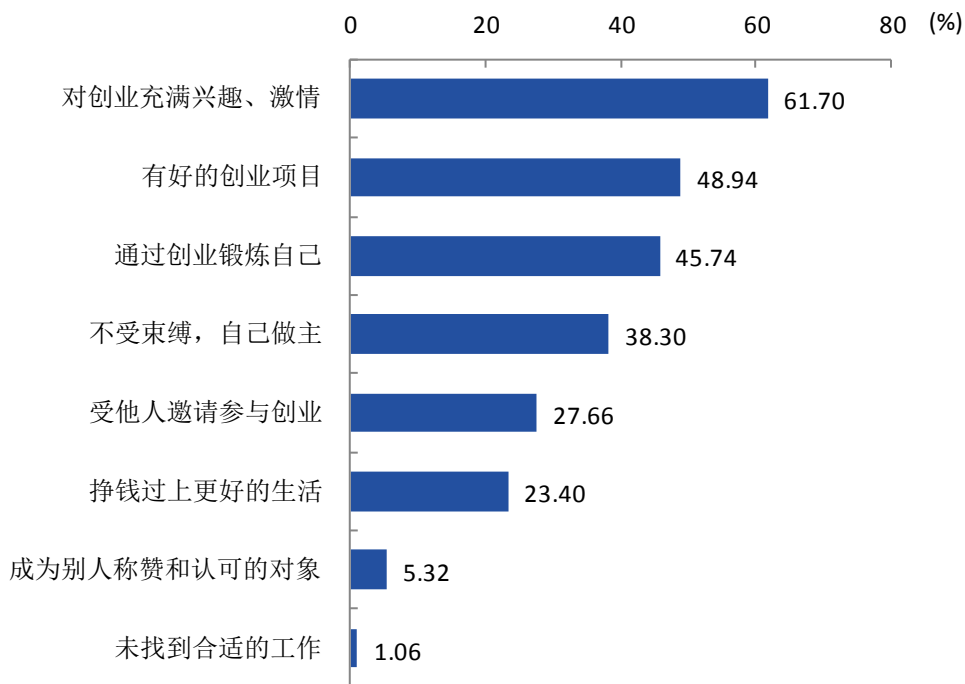


图 4-3 2018 届毕业生创业的动机（多选）

数据来源：江苏招就“江苏省 2018 届普通高校毕业生就业调查”。

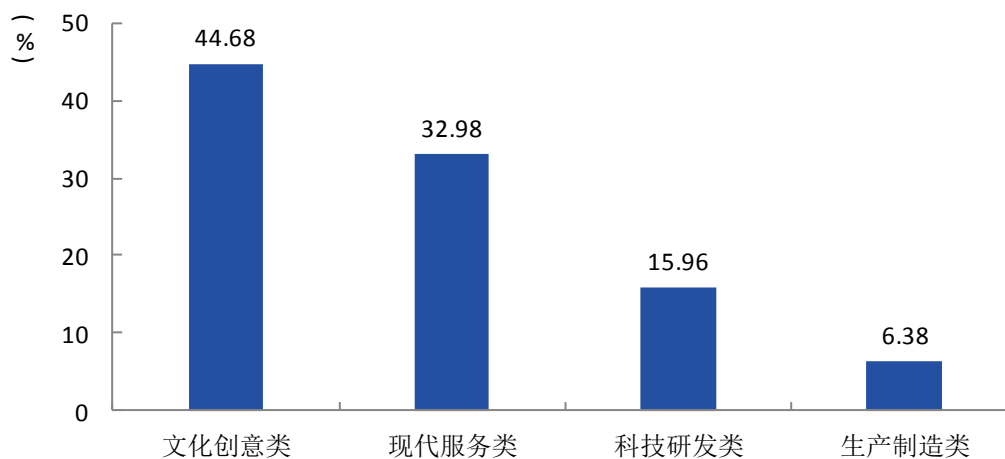


图 4-4 2018 届毕业生创业的类型

数据来源：江苏招就“江苏省 2018 届普通高校毕业生就业调查”。

第二章 毕业生就业特点

一 就业地区分布

(一) 全国分布

本校 2018 届就业的本科生中，有 81.89% 的人在江苏省就业。省外就业人数占比较高的省份为上海（4.10%）、浙江（1.42）、贵州（1.19%）和广东（1.08%）。



图 3-1 2018 届毕业生全国就业地区分布

数据来源：江苏省高校毕业生就业管理信息系统。

表 3-1 分院系 2018 届本科生就业地区分布

单位：%

院系名称	本省就业比例	外省就业比例
体育学院	96.75	3.25
药学院	94.29	5.71
化学与环境工程学院	86.67	13.33
法政学院	84.88	15.12

院系名称	本省就业比例	外省就业比例
教育科学学院	84.57	15.43
公共管理学院	83.85	16.15
商学院	82.76	17.24
新能源与工程学院	82.65	17.35
海洋与生物工程学院	81.76	18.24
信息工程学院	80.23	19.77
文学院	80.17	19.83
美术与设计学院	79.73	20.27
音乐学院	78.18	21.82
城市与规划学院	77.05	22.95
数学与统计学院	76.45	23.55
外国语学院	75.95	24.05
本校本科平均	81.89	18.11

数据来源：江苏省高校毕业生就业管理信息系统。

（二）江苏省内分布

2018 届毕业生省内就业地区主要为盐城、苏州、南京、南通、无锡等地。表明我校毕业生就业主阵地为长三角地区。

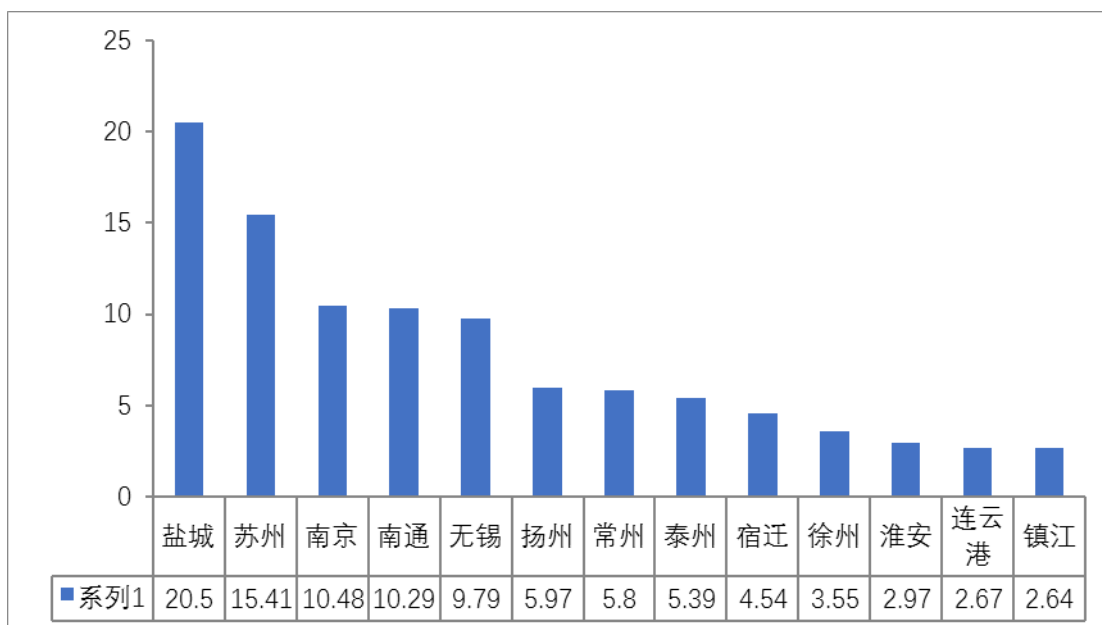


图 3-2 2018 届毕业生江苏省内各地区分布

数据来源：江苏省高校毕业生就业管理信息系统。

二 就业单位分布

1. 用人单位性质

2018 届本科毕业生就业单位性质（不包括待就业、升学、出国）可以分为企业、机关事业单位、基层项目和其他单位四个方面。企业单位就业 3602 人，占比 69.91%；其中国有企业 146 人、三资企业 83 人，中小微企业 3373 人。机关事业单位就业 817 人，占比 15.86%；其中机关就业 51 人，中初等教育 736 人，其他事业单位 30 人。基层项目单位包括部队、国家地方项目、基层地方项目、农村建制村和城镇社区，共有 36 人。其他性质单位 20 人。

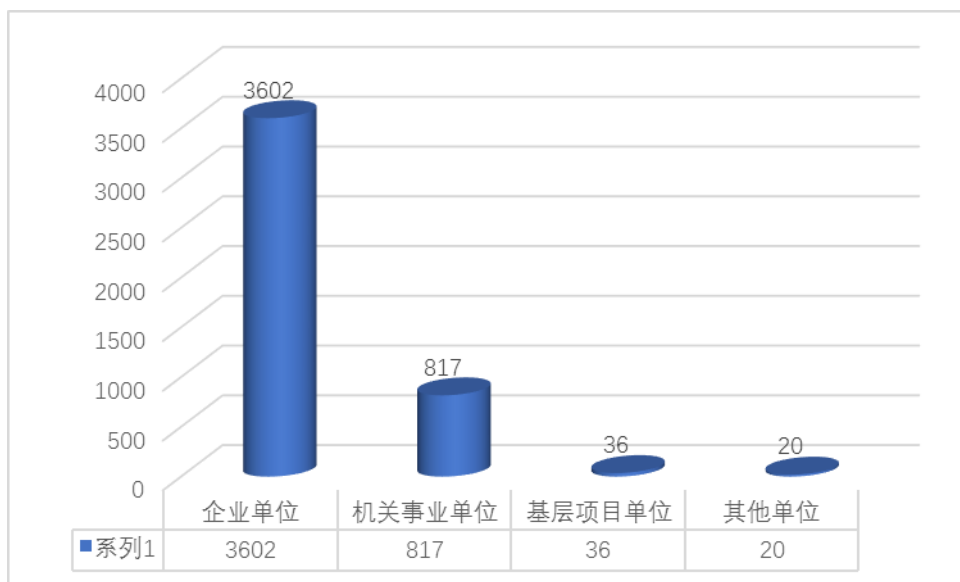


图 3-3 2018 届毕业生不同性质就业单位分布

数据来源：江苏省高校毕业生就业管理信息系统。

2. 用人单位规模

本校 2018 届本科生主要就业于 51-300 人规模的用人单位（44.29%）。

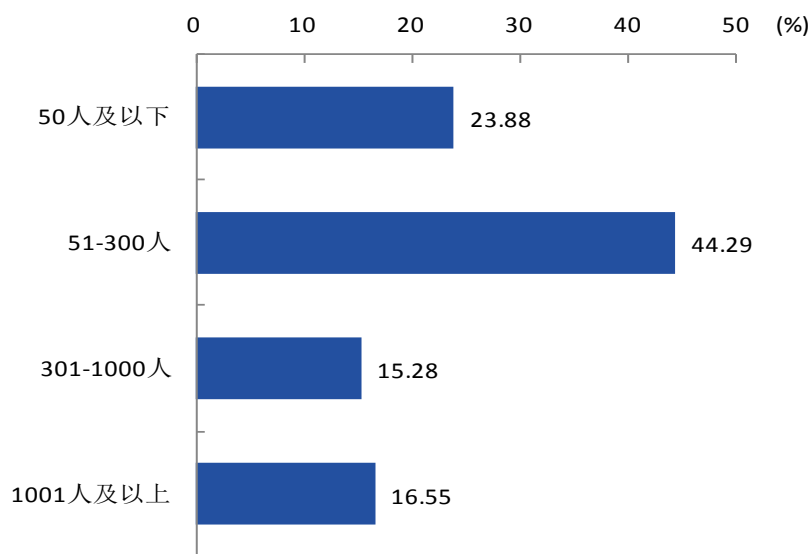


图 3-4 2018 届毕业生不同就业单位规模分布

数据来源：江苏招就“江苏省 2018 届普通高校毕业生就业调查”。

三 就业行业分布

本校 2018 届本科生就业量较大的行业为制造业（19.55%）、教育（17.98%）。

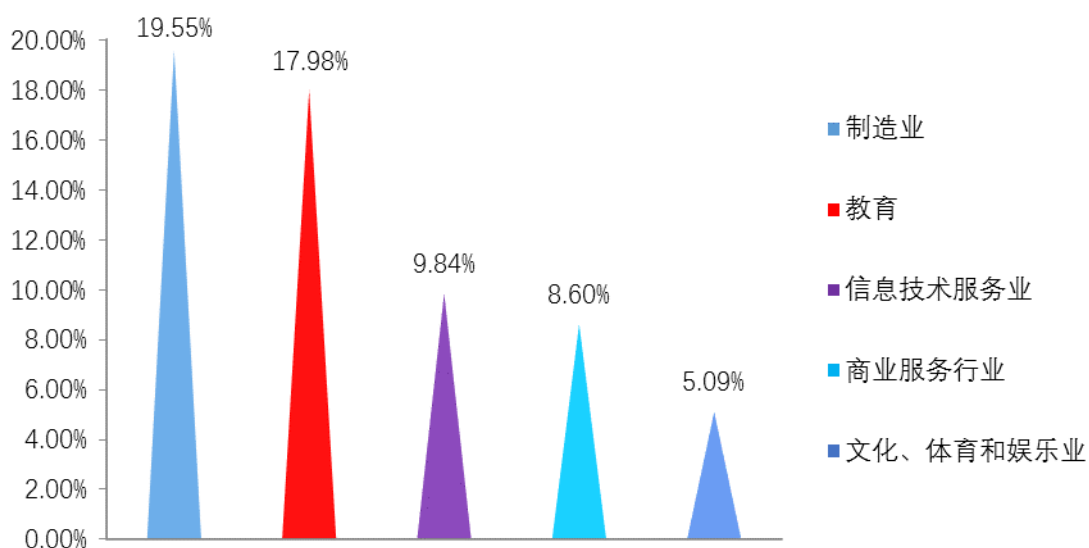


图 3-5 2018 届毕业生就业行业分布

数据来源：江苏省高校毕业生就业管理信息系统。

第三章 毕业生就业质量

一 专业相关度分析

(一) 工作与专业相关度

本校 2018 届本科生的工作与专业相关度为 67.54%。

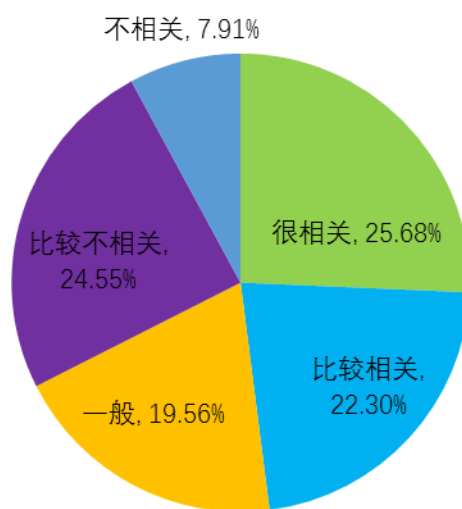


图 4-1 2018 届毕业生工作与专业相关度

数据来源：江苏招就“江苏省 2018 届普通高校毕业生就业调查”。

本校 2018 届本科生工作与专业相关度较高的院系是教育科学学院（94.41%），较低的是公共管理学院（43.56%）。

表 4-1 分院系（专业）2018 届本科生的工作与专业相关度

单位：%

院系名称	各院系工作与专业相关度	专业名称	各专业工作与专业相关度
教育科学学院	94.41	小学教育	98.39
		学前教育	95.83
体育学院	92.45	体育教育	92.50
音乐学院	85.00	音乐学	88.57
		音乐表演	81.82
文学院	83.33	汉语言文学	88.28
		广播电视学	36.36

院系名称	各院系工作与专业相关度	专业名称	各专业工作与专业相关度
海洋与生物工程学院	73.91	生物技术	80.77
		生物工程	56.25
外国语学院	71.07	英语	85.96
		朝鲜语	26.32
美术与设计学院	67.62	环境设计	68.85
		视觉传达设计	60.61
信息工程学院	67.17	软件工程（嵌入式软件人才培养）	72.73
		物联网工程（嵌入式软件人才培养）	70.83
		网络工程（嵌入式软件人才培养）	69.23
		数字媒体技术	66.67
		计算机科学与技术（服务外包）	60.00
商学院	65.05	国际经济与贸易	85.19
		会计学	81.95
		信息管理与信息系统	79.07
		物流管理	61.29
		经济学	51.43
		市场营销	48.89
		旅游管理	38.33
数学与统计学院	64.88	数学与应用数学	98.25
		金融数学	58.62
		信息与计算科学	47.92
		应用统计学	47.06
		统计学	29.41
法政学院	63.16	思想政治教育	77.78
		法学（法务会计）	63.64
		法学	55.56
新能源与电子工程学院	56.98	物理学	95.45
		电子信息工程	57.53
		电气工程及其自动化	54.29
		新能源科学与工程	41.67
		电气工程及其自动化（光伏发电）	40.00
化学与环境工程学院	53.61	化学	84.21
		应用化学	52.73
城市与规划学院	52.07	地理科学	72.41
		自然地理与资源环境	59.09
		人文地理与城乡规划	44.64

院系名称	各院系工作与专业相关度	专业名称	各专业工作与专业相关度
公共管理学院	43.56	历史学	88.24
		行政管理	48.48
		公共事业管理	25.49
本校本科平均	67.54	本校本科平均	67.54

注：个别院系或专业因样本较少没有包括在内。

二 就业薪酬分析

（一）月收入

1. 总体月收入

本校 2018 届本科生的平均月收入为 4251 元，比其求职时期望的月收入（4796 元）低 545 元。

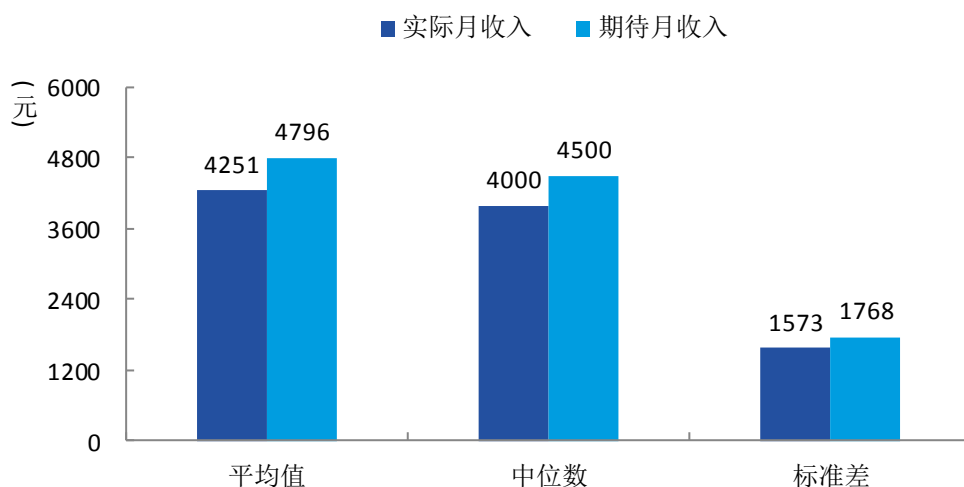


图 4-2 2018 届本科生的实际月收入和期望月收入

数据来源：江苏招就“江苏省 2018 届普通高校毕业生就业调查”。

2. 各院系/专业月收入

本校 2018 届本科生中，月收入较高的院系是信息工程学院（5137 元），月收入较低的院系是公共管理学院（3753 元）。

表 4-2 分院系 2018 届本科生的月收入

单位：元

院系名称	实际月收入	期望月收入
信息工程学院	5137	5663
新能源与电子工程学院	4485	4915
法政学院	4371	4487
教育科学学院	4361	4560
数学与统计学院	4358	5234
城市与规划学院	4318	4840

院系名称	实际月收入	期待月收入
体育学院	4306	5409
美术与设计学院	4241	5107
商学院	4231	4743
海洋与生物工程学院	4231	4947
化学与环境工程学院	4181	4599
外国语学院	4073	4530
音乐学院	4013	5109
文学院	3854	4454
公共管理学院	3753	4118
药学院		4500
本校平均	4251	4796

注：个别院系因样本较少没有包括在内。

数据来源：江苏招就“江苏省 2018 届普通高校毕业生就业调查”。

本校 2018 届本科生中，月收入较高的专业是软件工程（嵌入式软件人才培养）（5695 元），月收入较低的专业是汉语国际教育（3578 元）。

3. 从事不同行业/职位毕业生月收入

本校 2018 届本科生就业的行业中，月收入相对较高的是信息传输、软件和信息技术服务业（5247 元）。

表 4-3 分行业 2018 届毕业生的月收入

单位：元

行业名称	本科
信息传输、软件和信息技术服务业	5247
金融业	4806
交通运输、仓储和邮政业	4708
房地产业	4574
科学研究和技术服务业	4467
电力、热力、燃气及水生产和供应业	4414
制造业	4187
公共管理、社会保障和社会组织	4145
文化、体育和娱乐业	4139
租赁和商务服务业	4043
批发和零售业	4039

行业名称	本科
农、林、牧、渔业	4021
建筑业	3997
教育	3987
卫生和社会工作	3838
水利、环境和公共设施管理业	3838
居民服务、修理和其他服务业	3660
住宿和餐饮业	3659

数据来源：江苏招就“江苏省 2018 届普通高校毕业生就业调查”。

本校 2018 届本科生从事的职位中，月收入相对较高的是公务员（5388 元）。

表 4-4 分职位 2018 届毕业生的月收入

单位：元

职业名称	本科
公务员	5388
工程技术人员	5240
金融业务人员	4750
科学研究人员	4634
体育工作人员	4553
生产和运输设备操作人员	4500
其他专业技术人员	4451
经济业务人员	4255
商业和服务业人员	4159
文学艺术工作人员	4104
新闻出版和文化工作人员	4096
其他人员	4057
法律专业人员	3991
教学人员	3968
办事人员和有关人员	3829

数据来源：江苏招就“江苏省 2018 届普通高校毕业生就业调查”。

4. 就业于不同性质用人单位毕业生的月收入

本校 2018 届本科生收入较高的单位为国有及集体企业（4745 元）。

表 4-5 分就业单位性质 2018 届毕业生的月收入

单位：元

用人单位类型	本科
国有及集体企业	4745
国家机关	4704
港澳台及外资企业	4392
民营企业	4261
事业单位	4025
非营利组织	3641

数据来源：江苏招就“江苏省 2018 届普通高校毕业生就业调查”。

三 就业满意度分析

本校 2018 届本科生的工作满意度为 84.90%。

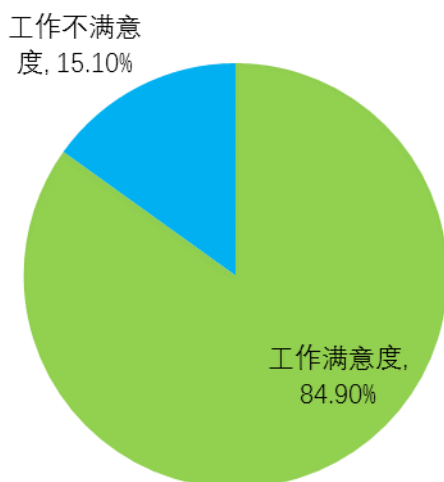


图 4-3 2018 届毕业生的工作满意度

数据来源：江苏招就“江苏省 2018 届普通高校毕业生就业调查”。

本科生对工作不满意的的最主要原因是收入低（66.01%），其次是个人发展空间小（53.26%）。

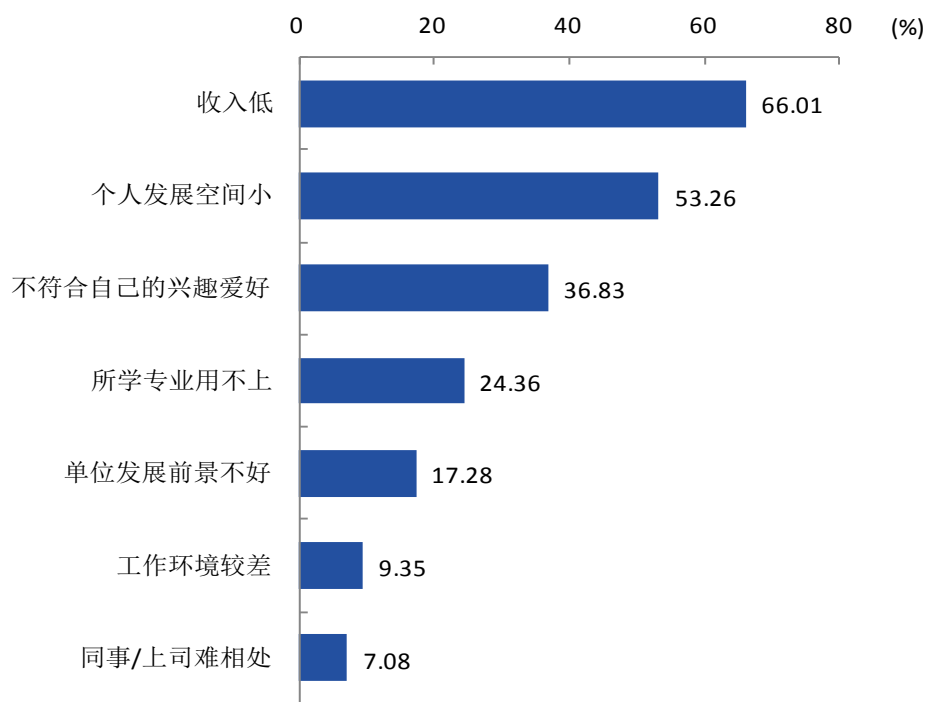


图 4-4 2018 届毕业生对工作不满意的原因（多选）

数据来源：江苏招就“江苏省 2018 届普通高校毕业生就业调查”。

本校 2018 届本科生工作满意度较高的院系是体育学院（96.23%），工作满意度较低的院系是法政学院（80.26%）。

表 4-6 分院系（专业）2018 届本科生的工作满意度

单位：%

院系名称	各院系工作满意度	专业名称	各专业工作满意度
体育学院	96.23	体育教育	97.50
教育科学学院	90.91	小学教育	91.94
		学前教育	90.28
美术与设计学院	88.57	视觉传达设计	90.91
		环境设计	85.25
文学院	88.52	汉语言文学	89.54
		广播电视学	77.27
新能源与电子工程学院	87.71	电气工程及其自动化	91.43
		电子信息工程	90.41
		物理学	86.36
		新能源科学与工程	83.33
		电气工程及其自动化（光伏发电）	80.00
音乐学院	86.25	音乐学	88.57
		音乐表演	84.09
海洋与生物工程学院	84.78	生物技术	92.31
		生物工程	75.00
城市与规划学院	84.30	地理科学	93.10
		自然地理与资源环境	81.82
		人文地理与城乡规划	78.57
外国语学院	84.28	英语	84.21
		朝鲜语	78.95
信息工程学院	83.84	物联网工程（嵌入式软件人才培养）	87.50
		计算机科学与技术（服务外包）	87.27
		数字媒体技术	83.33
		网络工程（嵌入式软件人才培养）	82.05
		软件工程（嵌入式软件人才培养）	79.55
公共管理学院	82.67	历史学	88.24
		行政管理	84.85
		公共事业管理	79.41
数学与统计学院	82.14	信息与计算科学	87.50
		数学与应用数学	85.96

院系名称	各院系工作满意度	专业名称	各专业工作满意度
		金融数学	79.31
		应用统计学	76.47
		统计学	64.71
商学院	81.71	信息管理与信息系统	90.70
		国际经济与贸易	88.89
		物流管理	83.87
		市场营销	82.22
		会计学	81.95
		旅游管理	76.67
		经济学	71.43
化学与环境工程学院	80.41	应用化学	81.82
		化学	73.68
法政学院	80.26	思想政治教育	88.89
		法学	77.78
		法学（法务会计）	77.27
本校本科平均	84.90	本校本科平均	84.90

注：个别院系或专业因样本较少没有包括在内。

数据来源：江苏招就“江苏省2018届普通高校毕业生就业调查”。

第四章 毕业生就业形势分析

高校毕业生就业事关千家万户的切身利益，当前和今后一段时间内，受国内外政治经济形势影响，高校毕业生就业仍面临总量增加、经济增长放缓等多种压力。本部分试图描述盐城师范学院在大学生就业创业工作的基本轨迹，并展望未来相关工作的基本趋势。

一、毕业生就业率保持高位平稳

学校 2014-2018 届近五年本科毕业生年终就业率趋势相对平稳，整体就业状况较好。

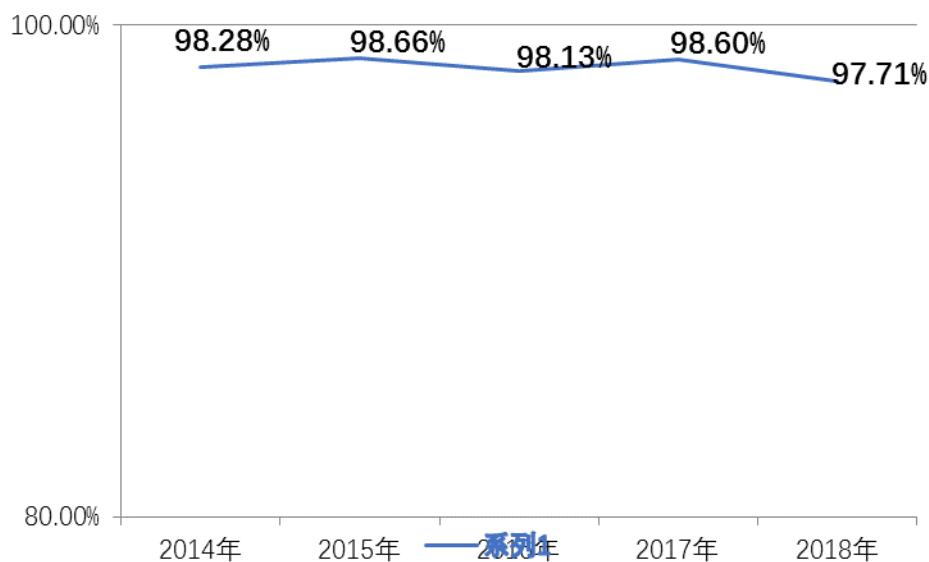


图 5-1 2014-2018 届毕业生年终就业率对比分析

数据来源：江苏省高校毕业生就业管理信息系统。

二、毕业生考研率有所提高，升学学校层次明显提升

学校近五届本科毕业生考研比例呈现稳中有升态势。其中 2018 届毕业生考研人数达到 623 人，较 2017 年增加 61 人，升学率达到 11.81%（统计考研人数为实际升学人数，考研成功但放弃升学、选择就业人数未统计在列）。2018 年我校本科毕业生考取复旦大学、浙江大学、南京大学等 985 高校研究生有 40 人，考取华东理工大学、上海师范大学、南京师范大学、苏州大学等 211 工程学校 188 人，考取重点大

学的升学率达 37%，升学学校层次较往年有明显提升。



图 5-2 2014-2018 届毕业生考研率对比分析

数据来源：江苏省高校毕业生就业管理信息系统。

三、月薪水平呈上升趋势，就业质量稳步提升

依托江苏省地方经济发展和学校人才培养质量的逐步提高，学校近两届本科毕业生总体月收入水平呈上升趋势。自 2015 年起近四年毕业生平均月收入逐年提高。由此可见，我校本科毕业生的就业质量显著提高。

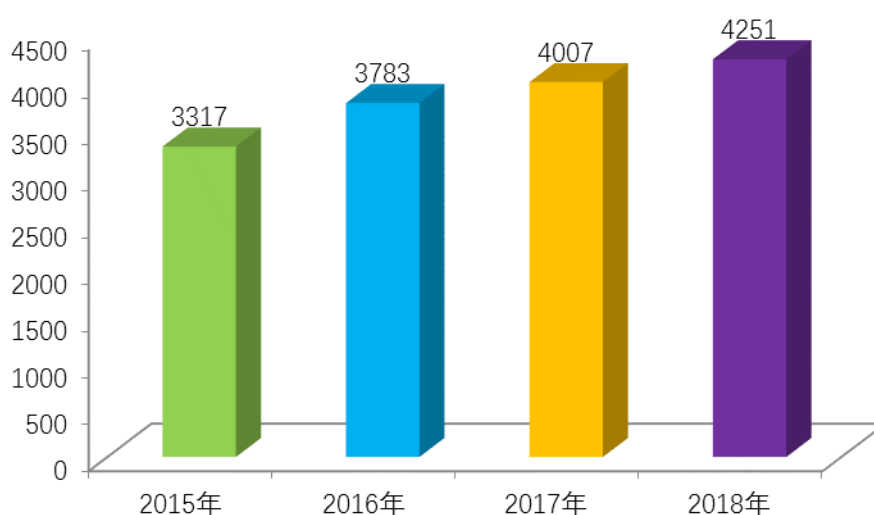


图 5-3 2015-2018 年毕业生平均月收入

数据来源：江苏省高校毕业生就业管理信息系统。

四、服务地方区域经济和社会发展成为主旋律

学校近三年本科毕业生在江苏省内就业比例均在 80% 左右，其中在省内就业城市中，学校所在地盐城所占比例最高，且逐年有明显上升。这应该与盐城地方经济发展态势迅猛以及地方政府出台“515 人才引进计划”政策等密切相关，同时也与我校加强校地合作、校企合作，服务地方经济发展的战略相契合。

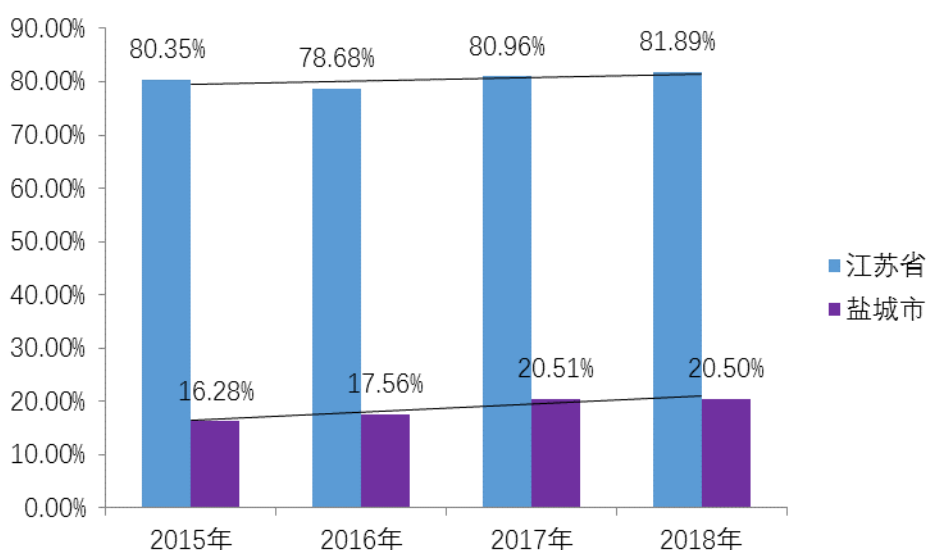


图 5-4 2015-2018 年毕业生在江苏及盐城就业比例

数据来源：江苏省高校毕业生就业管理信息系统。

五、就业行业分布呈多样化，重点行业保持较高流向

我校毕业生的就业行业分布较为广泛，覆盖了“制造业”、“教育”、“信息传输、软件和信息技术服务业”、“文化、体育和娱乐业”、“金融业”等多个行业。其中“制造业”和“教育”行业为我校近三年本科毕业生主要行业流向，2018 年特别是“教育”行业就业人数较前三年有大幅度提升。这反映了当前教育行业对毕业生吸引力增强以及与学校专业设置有一定关联。此外，国家倡导经济发展需要，逐步消除低端落后产能产业，普及发展“互联网+”等高新技术产业，以及国家出台“2025 中

国制造”等政策也间接影响了我校毕业生的行业选择。近年来，从事“信息传输、软件和信息技术服务业”的人数也略有增多。

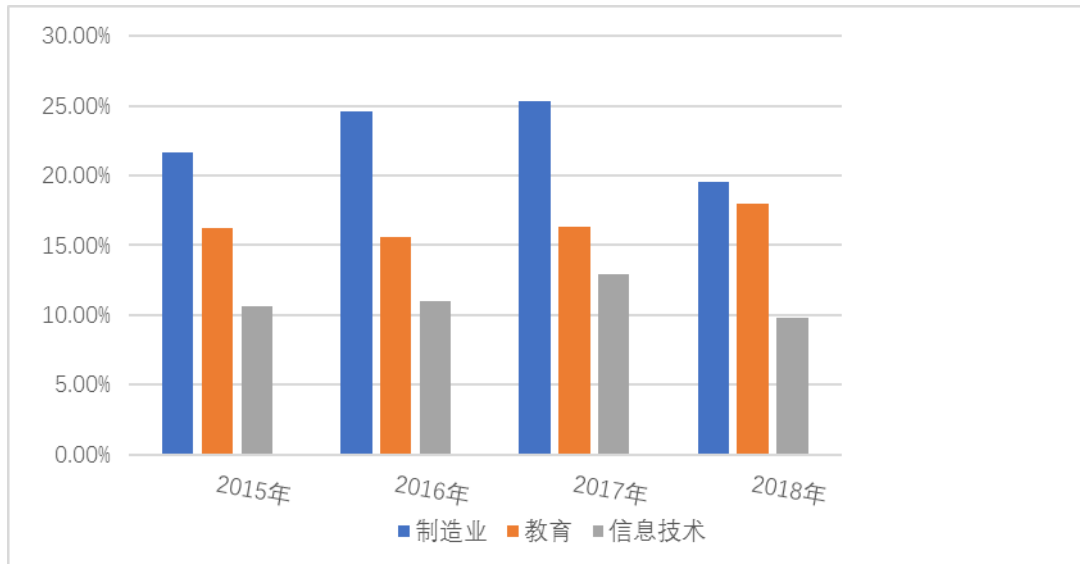


图 5-5 2015-2018 年毕业生就业行业分布比例

数据来源：江苏省高校毕业生就业管理信息系统。

第五章 对教育教学的反馈

一 对学校人才培养的反馈

(一) 毕业生对人才培养的评价

1. 毕业生对母校的总体满意度

本校 2018 届本科生对母校的总体满意度为 96.73%。较 2017 年的满意度（95.36%）提升了 1.37%。

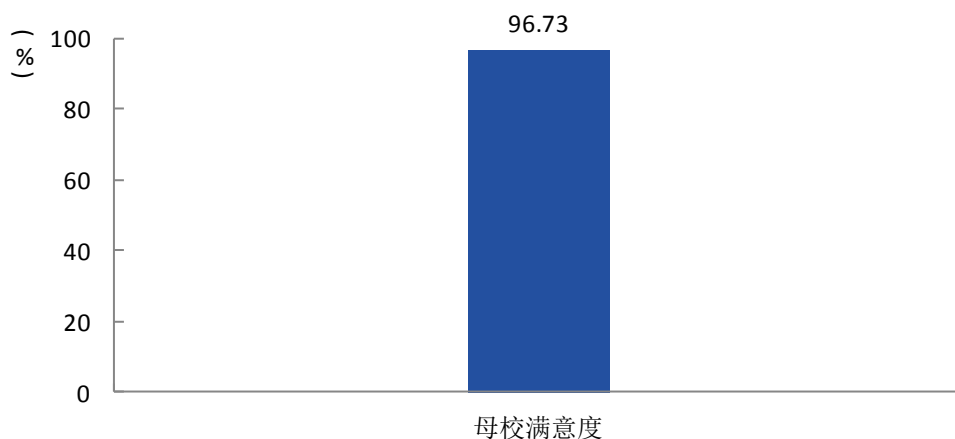
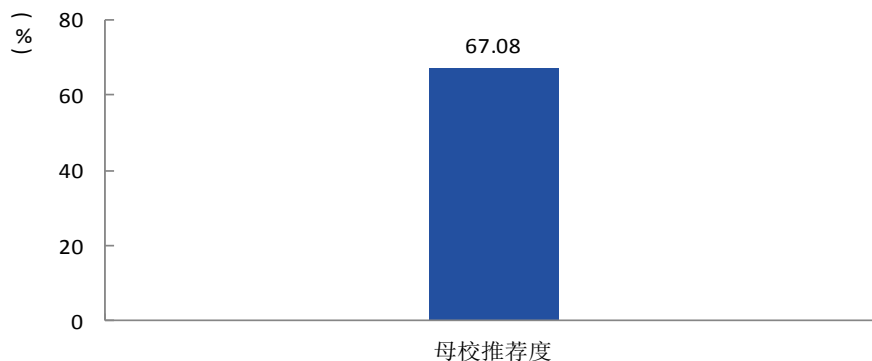


图 6-1 2018 届毕业生对母校的满意度

数据来源：江苏招就“江苏省 2018 届普通高校毕业生就业调查”。

2. 毕业生对母校的推荐度

本校 2018 届本科生对母校的推荐度为 67.08%。较 2017 年毕业生母校推荐度（64.90%）上



升了 2.18%。

图 6-2 2018 届毕业生对母校的推荐度

数据来源：江苏招就“江苏省 2018 届普通高校毕业生就业调查”。

3. 毕业生对母校学习环境的满意度

本校 2018 届毕业生对学习环境的满意度为 93.52%，认为学习环境最需要改进的方面是加强学习风气的引导（45.16%）。

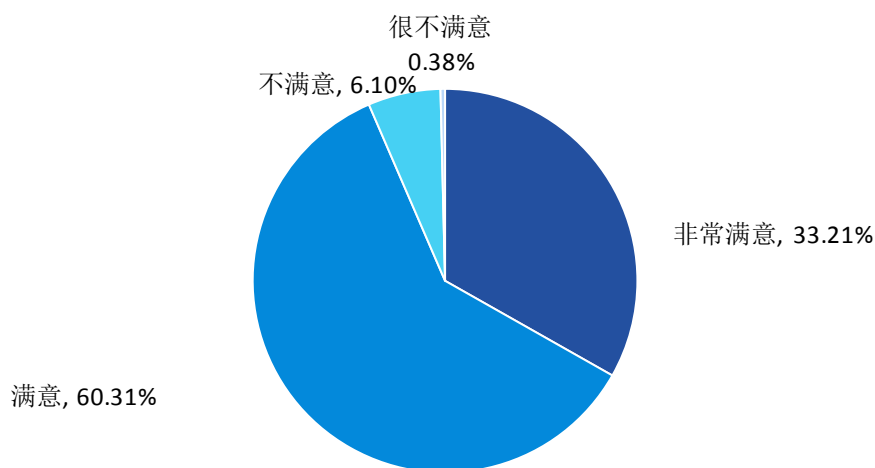


图 6-3 2018 届毕业生对母校学习环境的满意度

数据来源：江苏招就“江苏省 2018 届普通高校毕业生就业调查”。

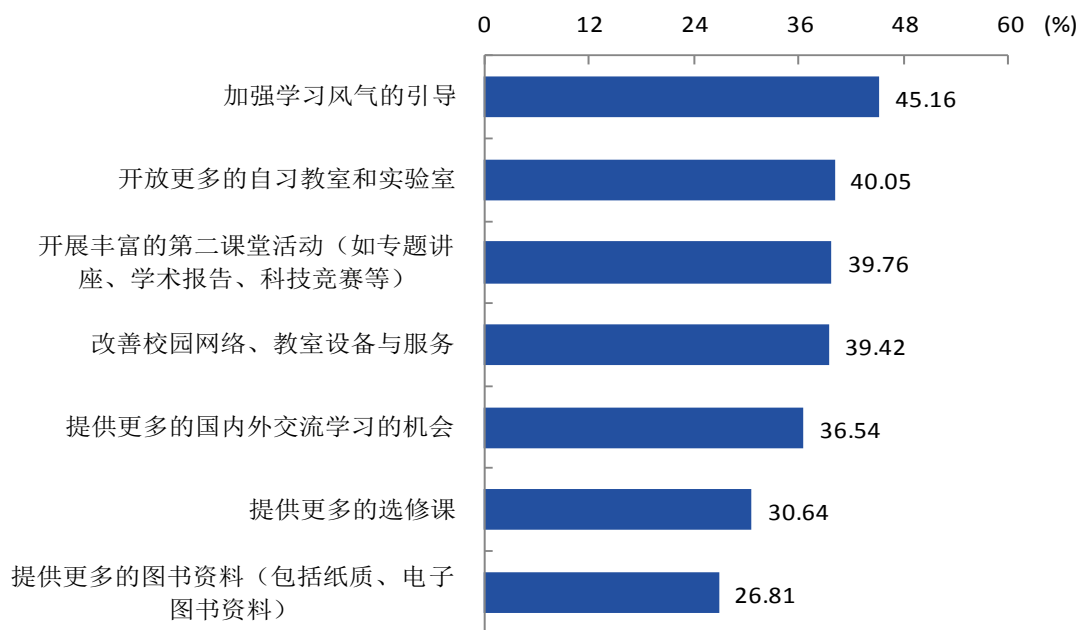


图 6-4 2018 届毕业生认为母校学习环境需要改进的地方（多选）

数据来源：江苏招就“江苏省 2018 届普通高校毕业生就业调查”。

4. 毕业生对母校课程教学的满意度

本校 2018 届毕业生对母校课程教学的满意度为 94.52%，认为母校课程教学需要改进的方面是加强教学的实验、实习等环节（52.14%）。

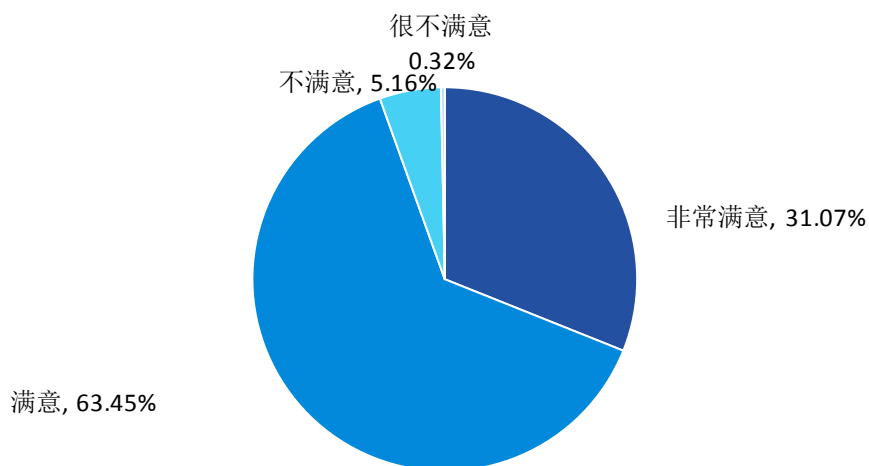


图 6-5 2018 届毕业生对母校课程教学的满意度

数据来源：江苏招就“江苏省 2018 届普通高校毕业生就业调查”。

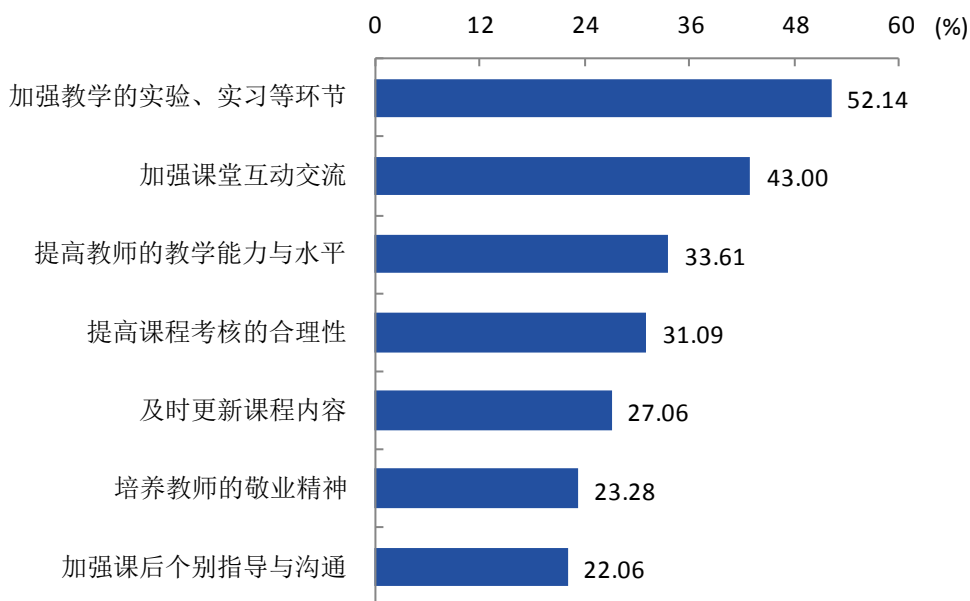


图 6-6 2018 届毕业生认为母校课程教学需要改进的地方（多选）

数据来源：江苏招就“江苏省 2018 届普通高校毕业生就业调查”。

5. 毕业生对母校学生管理工作的满意度

本校 2018 届毕业生对母校学生管理的满意度为 93.00%，毕业生认为母校学生管理需要改进的方面是社团活动、课外活动及假期社会实践（57.83%）。

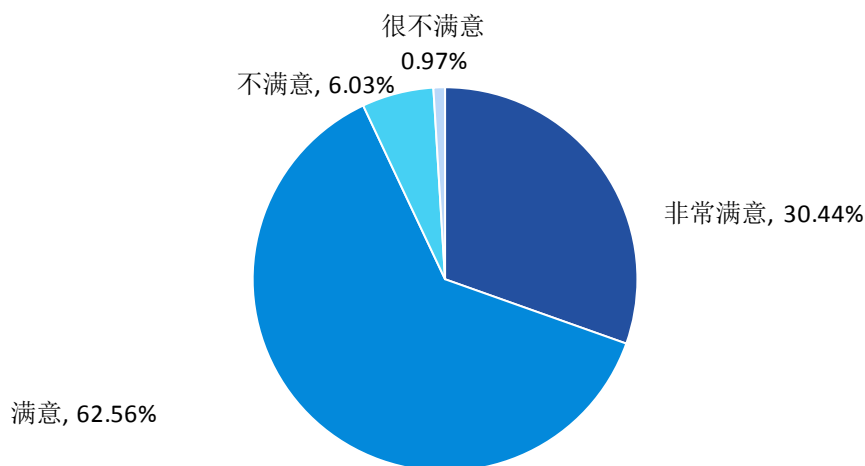


图 6-7 2018 届毕业生对母校学生管理的满意度

数据来源：江苏招就“江苏省 2018 届普通高校毕业生就业调查”。

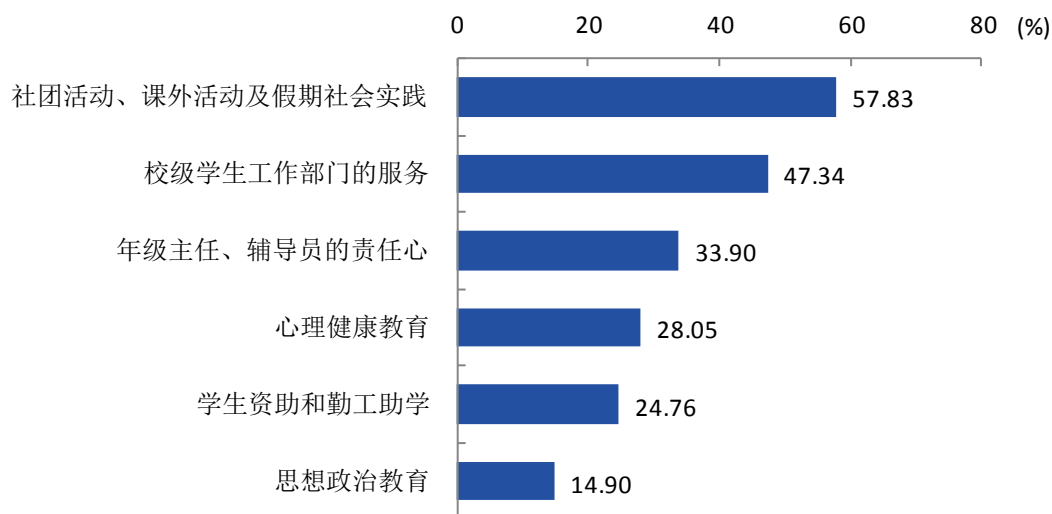


图 6-8 2018 届毕业生认为母校学生管理需要改进的地方（多选）

数据来源：江苏招就“江苏省 2018 届普通高校毕业生就业调查”。

6. 毕业生对母校生活服务的满意度

本校 2018 届毕业生对母校生活服务的满意度为 93.88%，认为母校生活服务需要改进的方面是食堂（70.66%）、洗浴（59.47%）和宿舍（59.20%）。

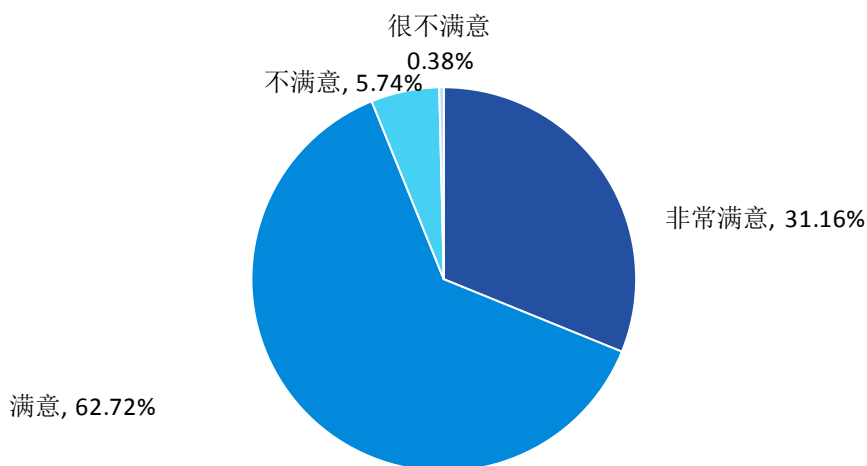


图 6-9 2018 届毕业生对母校生活服务的满意度

数据来源：江苏招就“江苏省 2018 届普通高校毕业生就业调查”。

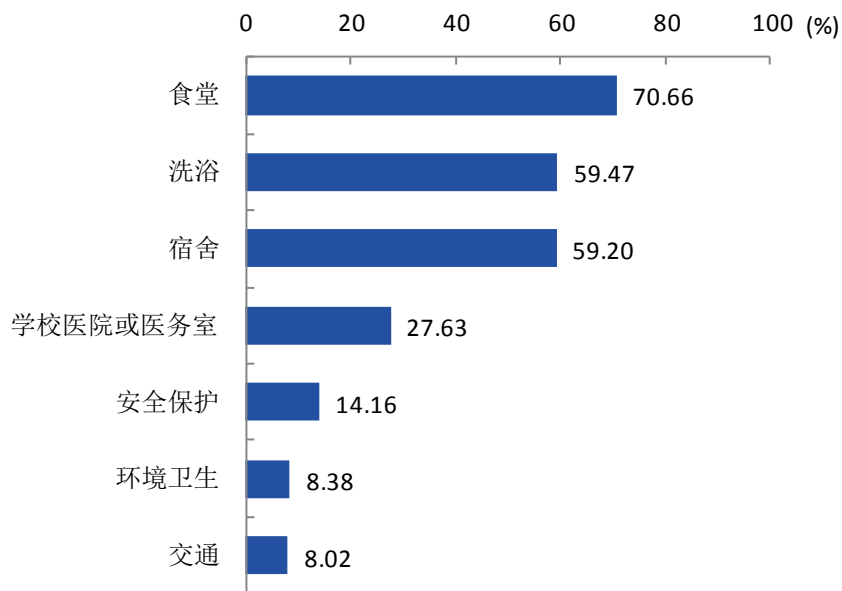


图 6-10 2018 届毕业生认为母校生活服务需要改进的地方（多选）

数据来源：江苏招就“江苏省 2018 届普通高校毕业生就业调查”。

（二） 用人单位对学校人才培养的评价

1. 用人单位对毕业生的总体满意度

2018 年用人单位对本校毕业生的总体满意度¹为 89.82%。

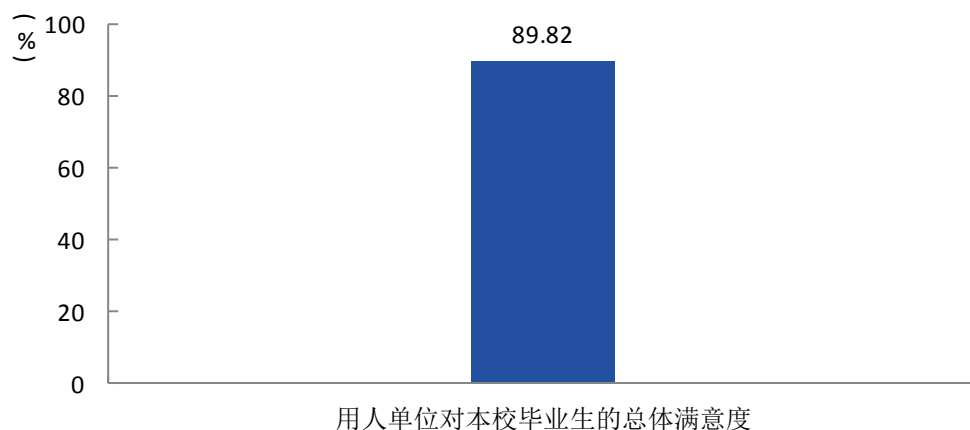


图 7-1 用人单位对本校毕业生的总体满意度

数据来源：江苏招就“2018 年度用人单位招聘情况调查”。

2. 用人单位对毕业生知识的满意度

2018 年用人单位对本校毕业生现代科技基础知识（90.64%）的满意度较高，其次是社会人文知识（89.04%）。

¹ **用人单位对本校毕业生的总体满意度：**用人单位对本校毕业生的总体满意度评价结果分为“非常满意”、“满意”、“不满意”、“很不满意”。其中选择“非常满意”得 5 分、选择“满意”得 4 分、选择“不满意”得 2 分、选择“很不满意”得 1 分。用人单位对本校毕业生的总体满意度是先计算四项得分均值，然后再除以 5 而得。

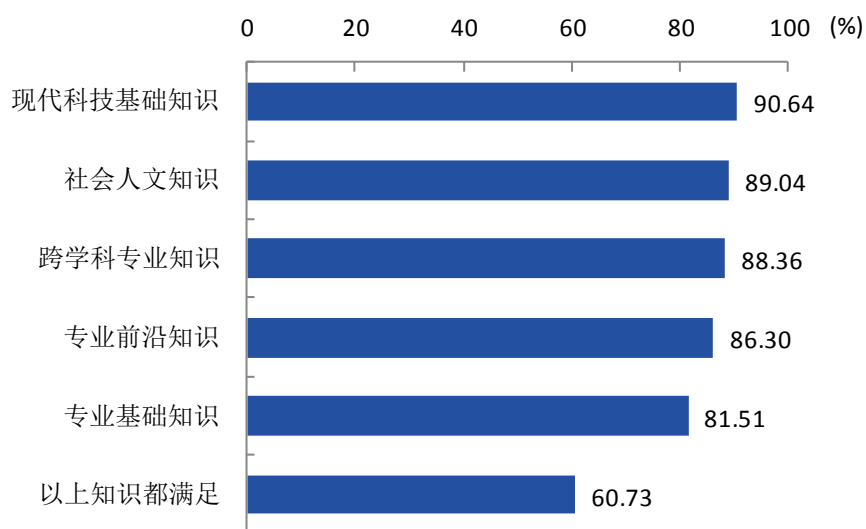


图 7-2 用人单位对本校毕业生知识的满意度（多选）

数据来源：江苏招就“2018 年度用人单位招聘情况调查”。

3. 用人单位对毕业生职业能力的满意度

2018 年用人单位对本校毕业生动手操作能力（93.84%）的满意度较高，其次是创新能力（89.27%）。

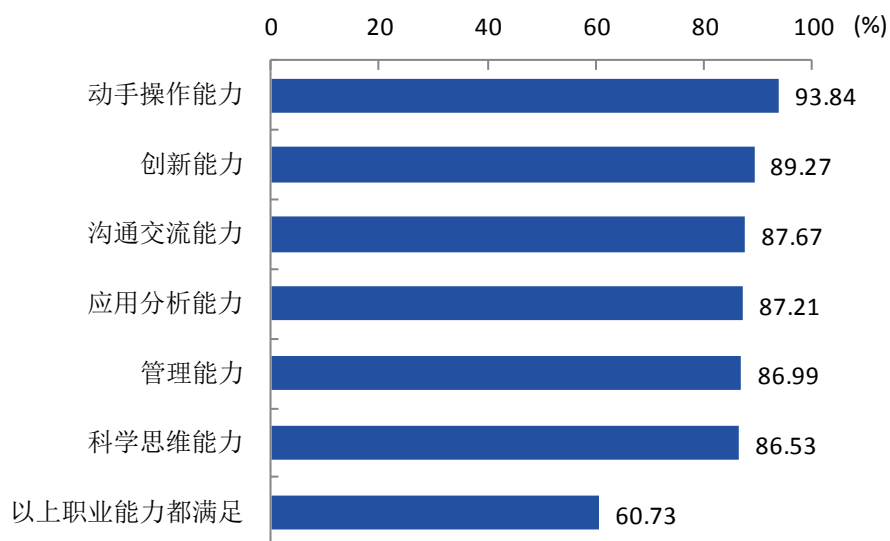


图 7-3 用人单位对本校毕业生职业能力的满意度（多选）

数据来源：江苏招就“2018 年度用人单位招聘情况调查”。

4. 用人单位对毕业生职业素养的满意度

2018 年用人单位对本校毕业生情感与价值观（94.52%）的满意度较高，其次是做事方式（94.06%）。

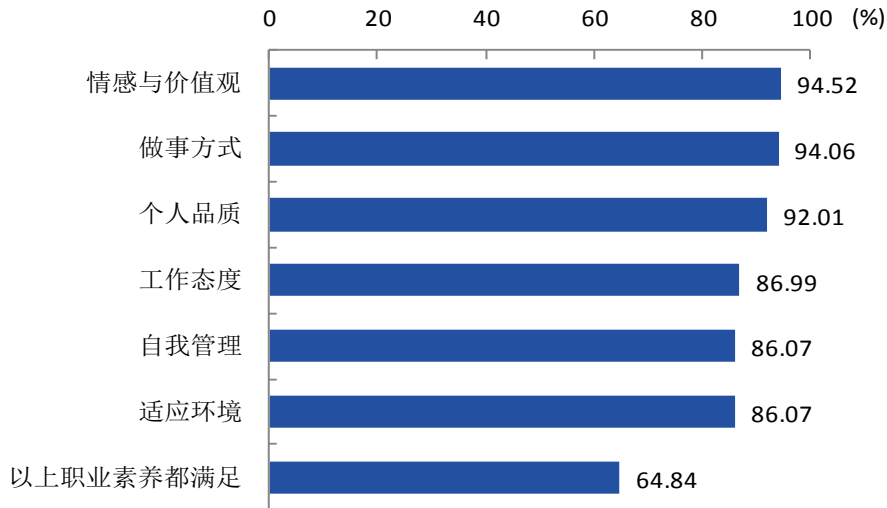


图 7-4 用人单位对本校毕业生职业素养的满意度（多选）

数据来源：江苏招就“2018 年度用人单位招聘情况调查”。

5. 用人单位对学校人才培养的改进建议

2018 年用人单位对学校人才培养的改进建议主要是加强校企合作（33.79%），其次是强化专业实践环节（33.33%）。

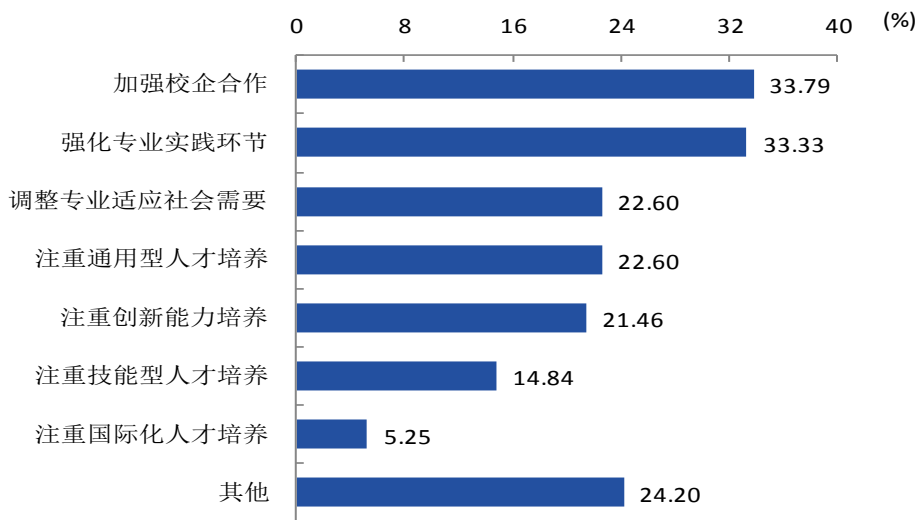


图 7-5 用人单位对学校人才培养的改进建议（多选）

数据来源：江苏招就“2018 年度用人单位招聘情况调查”。

二 对学校就业服务工作的反馈

(一) 毕业生对学校就业服务工作的反馈

1. 求职信息来源

本校 2018 届本科生的求职信息主要来源于学校组织的招聘会、就业网站、就业 APP 等 (39.66%)。

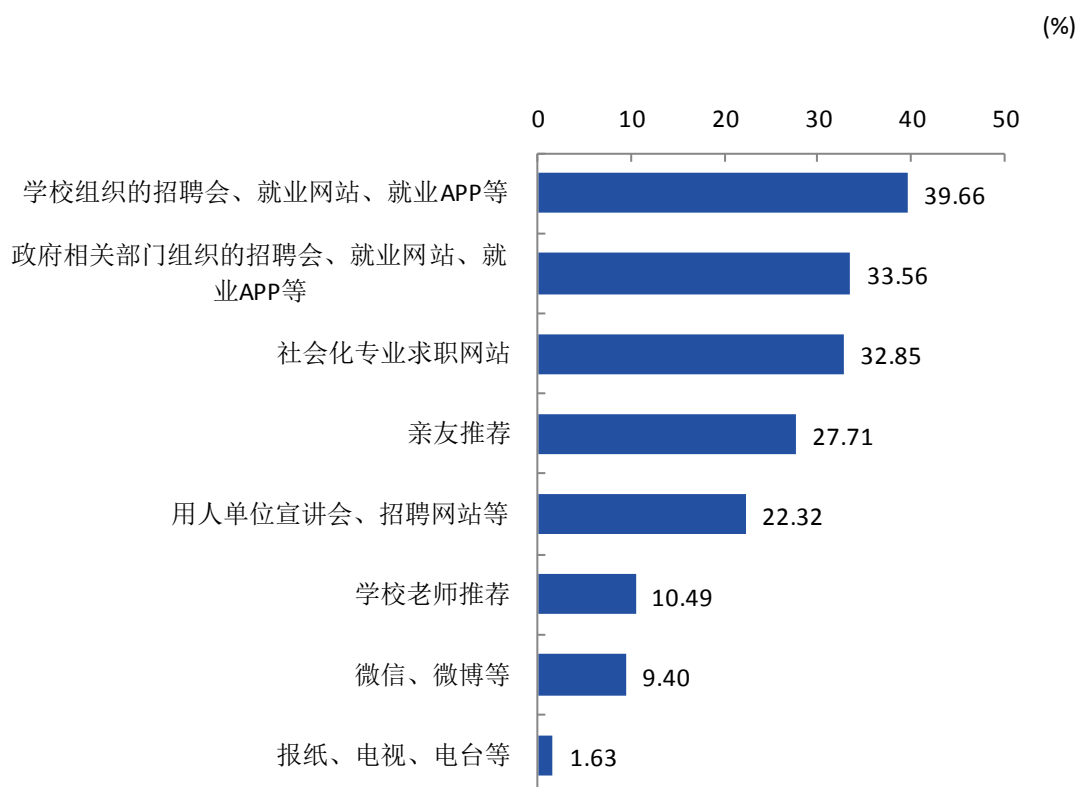


图 5-1 2018 届本科生求职信息来源 (多选)

数据来源：江苏招就“江苏省 2018 届普通高校毕业生就业调查”。

2. 对就业指导服务的评价与建议

本校 2018 届毕业生对母校就业指导服务工作的满意度为 93.47%。认为母校就业指导服务工作需要改进的方面是加强求职方法技巧辅导 (54.71%)。

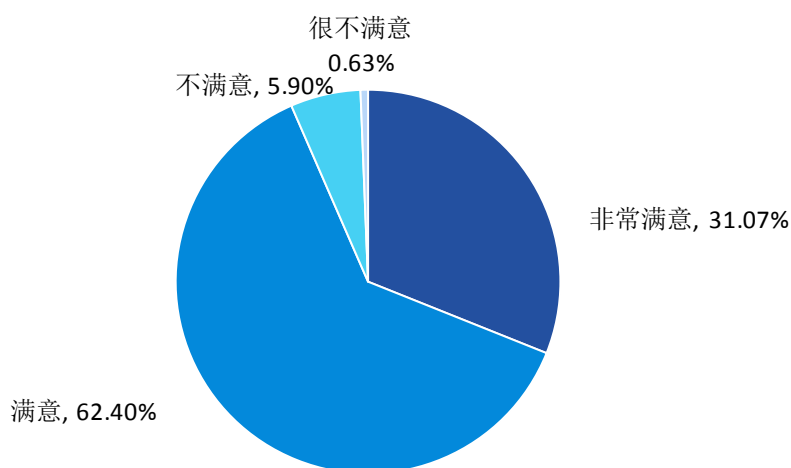


图 6-1 2018 届毕业生对母校就业指导服务的满意度

数据来源：江苏招就“江苏省 2018 届普通高校毕业生就业调查”。

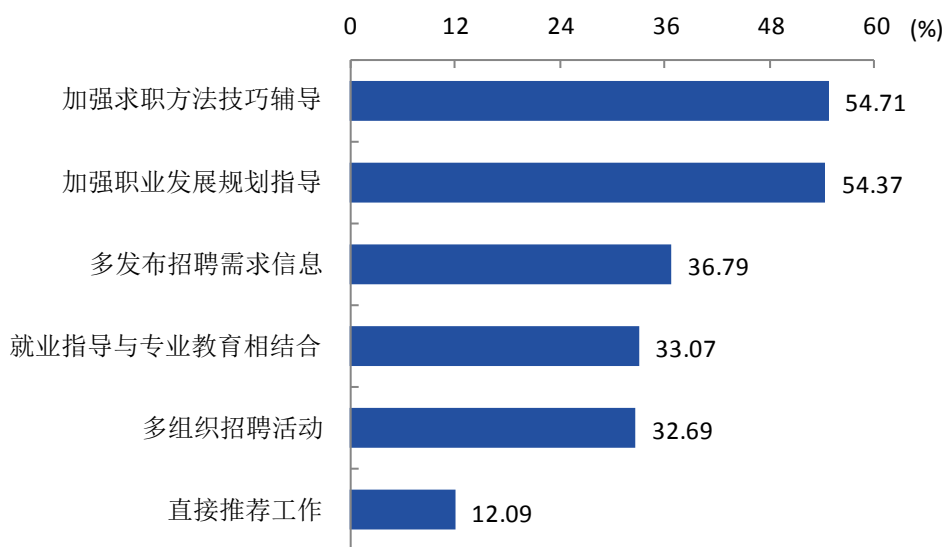


图 6-2 2018 届毕业生认为母校就业指导服务需要改进的地方（多选）

数据来源：江苏招就“江苏省 2018 届普通高校毕业生就业调查”。

3. 对创新创业教育的评价与建议

本校 2018 届毕业生对母校创新创业指导服务的满意度为 93.93%，对创新创业实践训练的满意度为 93.63%，对创新创业教育教学的满意度为 92.99%；认为母校创新创业教育教学需要改进的方面是课程要与专业教育进一步融合（52.20%），认为母校创新创业实践训练需要改进的方面是实施创新创业类训练计划（52.23%），认为母校创新创业指导服务需要改进的方面是帮助学生获得各类促进创新创业的政策利好（50.96%）。

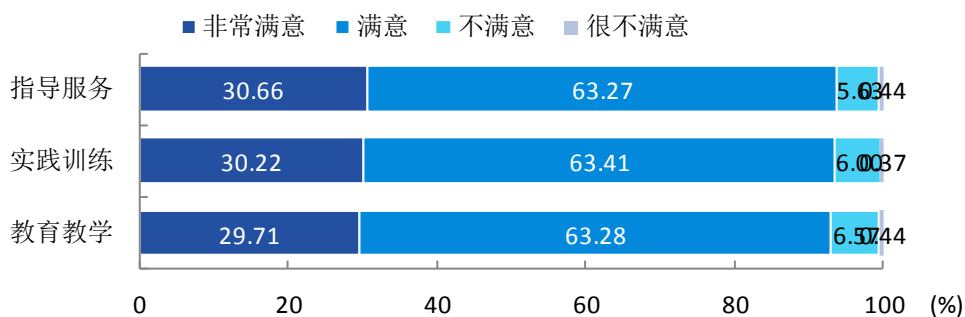


图 6-1 2018 届毕业生对母校创新创业工作的满意度

数据来源：江苏招就“江苏省 2018 届普通高校毕业生就业调查”。

（二）用人单位对学校就业服务工作的反馈

1. 总体满意度

2018 年用人单位对本校就业服务工作的总体满意度¹为 91.59%；对就业服务满意度较高的是就业指导（91.54%），其次是组织招聘活动（91.49%）。

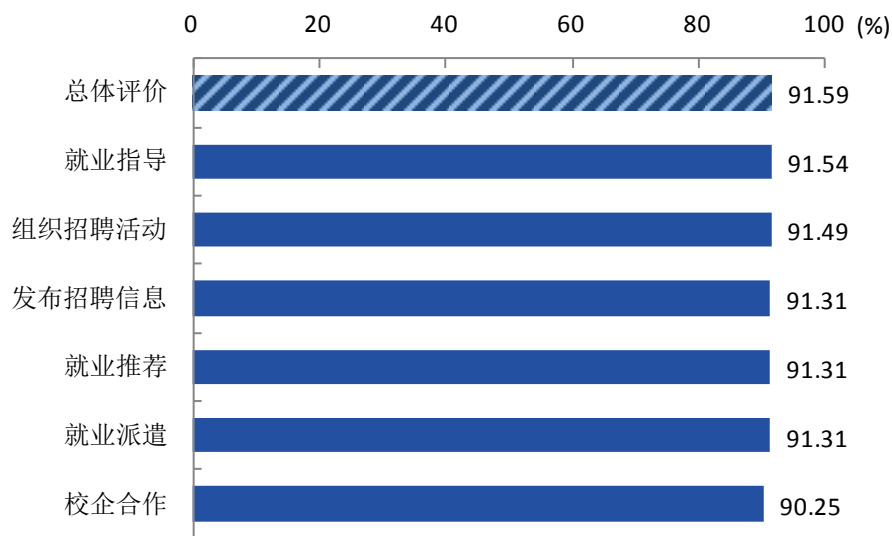


图 7-6 用人单位对本校各项就业服务工作的满意度

数据来源：江苏招就“2018 年度用人单位招聘情况调查”。

¹ 用人单位对本校就业服务工作的总体满意度：用人单位对本校就业服务工作的满意度评价结果分为“非常满意”、“满意”、“不满意”、“很不满意”。其中选择“非常满意”得 5 分、选择“满意”得 4 分、选择“不满意”得 2 分、选择“很不满意”得 1 分。用人单位对本校就业服务工作的满意度得分是先计算四项得分均值，然后再除以 5 而得。

2. 再次进校招聘的意愿

2018 年用人单位愿意再去本校招聘的比例为 99.77%。用人单位不愿意再次进校招聘的原因主要是其他（100.00%），其次是？。

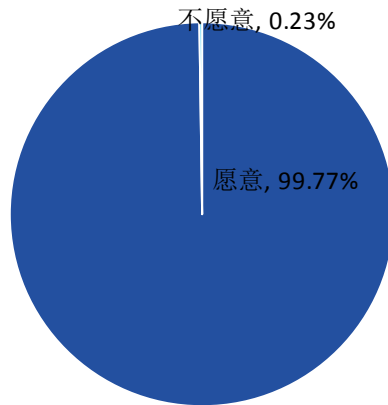


图 7-7 用人单位愿意再次进校招聘的比例

数据来源：江苏招就“2018 年度用人单位招聘情况调查”。

3. 对本校就业服务工作的改进建议

2018 年用人单位对本校就业服务工作的改进建议主要是加强招聘信息的校内宣传工作（54.71%），其次是提供招聘信息定向推送服务（42.99%）。

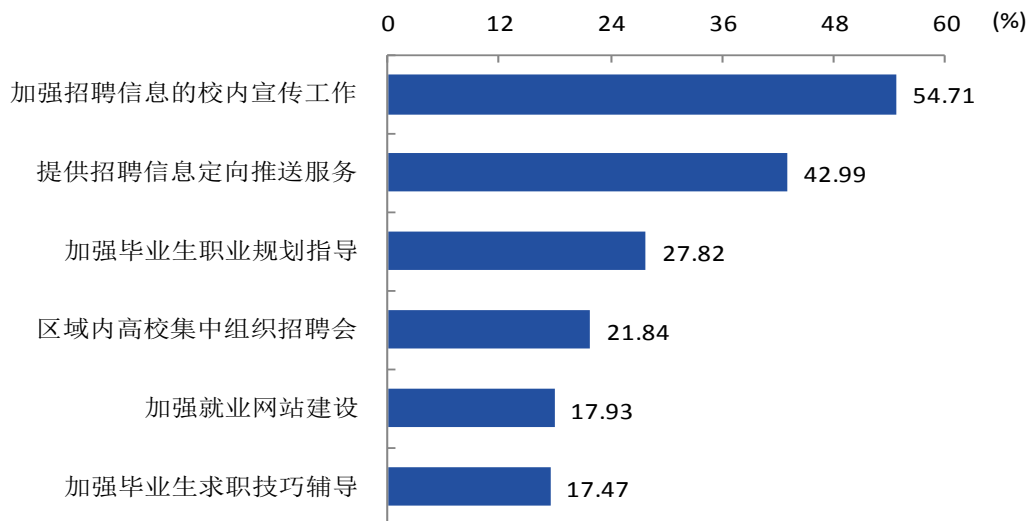


图 7-8 用人单位对本校就业服务工作的改进建议（多选）

数据来源：江苏招就“2018 年度用人单位招聘情况调查”。

第六章 学校就业创业指导服务工作特色

近几年来，学校认真贯彻落实国家和省有关高校毕业生就业促进、创业引领和基层成长相关政策，准确研判高校毕业生就业形势，不断改进就业创业指导与服务的方式方法，在稳定毕业生就业率的基础上，着力提升毕业生就业质量，加大创新创业教育力度，强势推进创业工作，取得了显著的成绩，连续六次被表彰为“江苏省毕业生就业工作先进集体”；2018 年又被表彰为省高校毕业生就业创业工作考核优秀单位，连续四届蝉联“挑战杯”全国大学生创业计划竞赛金奖。主要特色工作总结如下：

一、以生涯规划教育为抓手，建立全程就业指导机制。学校自 2000 年启动大学生生涯教育，经过近 20 年的探索和积累，已经成为学生教育管理的一大特色，在学生成才长、成才和就业中发挥了重要的作用。从新生入学教育开始，学院为每个学生配备四年一贯制生涯导师，导师根据学生实际情况，指导学生制订个性化的生涯规划方案，并对学生进行在校期间跟踪检查、督促和指导。为了使学生更科学地进行职业生涯规划，自 2006 年以来，每年举办职业生涯规划大赛，并积极参加全省大赛，均取得了较好的成绩。2007 年以来，学校每年举办“生涯教育活动周”，集中进行生涯教育。生涯教育工作的深入开展，使广大学生在学业、就业、职业等方面的规划和选择由被动变为主动，极大地调动了同学们学好专业、参与实践和培养各方面能力的自觉性。

二、以 91job 平台和周三小型专场的有效对接，实现就业推荐精准化。在长期就业推荐中，我们发现经常出现用人单位的岗位需求与毕业生的供给切合度不高的情况，影响了毕业生参加招聘会的积极性，导致校园招聘效率低下，成功签约率偏低。省中心推出 91job 平台以后，我们认真作了研究，将其与每周三专场招聘有效对接，逐渐形成了“91job 平台精准牵线，周三下午专场满意搭桥”的模式，有效实现了毕业生精准就业。要确保精准就业，既要有精准推送平台，又要有精准招聘专场，两者相辅相成，缺一不可。从而增强了学生参会的目的性，提高了用人单位

宣讲和面试的针对性，招聘会的效率显著提高。

三、以建设示范点工程为突破口，着力提高毕业生就业质量。近几年来，我校在稳定毕业生就业率的前提下，高度重视毕业生就业质量提升，鼓励和支持二级学院探索提高毕业生就业质量的举措，经过几年的摸索，逐渐形成了考研、考公、考编和考证示范点建设工程。2015-2018年，我校考取研究生、公务员、事业编制的人数分别为1019人、1345人、1255、1440人。化学化工学院、海洋生物工程学院、城市学院、药学院等4个二级学院考研达线率超过毕业生数的20%；体育学院、教育科学学院等2个二级学院师范生考编率超过毕业生数的50%。

四、以“一院两园”运行模式，构建创新创业教育和实践体系。学校认真落实国家上级文件精神，2015年学校出台了《盐城师范学院关于加强大学生创新创业教育工作的实施意见》，不断深化创新创业教育改革，将创业教育渗透到人才培养的全过程，着力培养学生的创业精神和实践能力，取得了显著的成效。以“一院两园”的运行模式，构建集“创业教育及指导、创业模拟及实践、创业服务及研究”为一体的创新创业工作体系。“一院”即创业学院，学校依托商学院的商科资源，专门成立了创业学院。“两园”即通榆、新长校区大学生创业园，作为学生进行创业实践和项目孵化的平台。创业园自建成以来，先后被盐城市政府认定为“盐城市大学生创业园”，“盐城市大学生创业孵化示范基地”和“盐城市中小企业二星级公共服务平台”，被江苏省教育厅、人社厅认定为“江苏省大学生创业示范基地”和“江苏省大学生创业示范园”。三年来，先后有三期共计132个（次）创业团队入园孵化，截止到2018年12月，基地已经成功孵化12个创业项目，带动300多名学生进行创业实践，800多名学生参与创业见习实习。学校积极鼓励和支持专业教师带动学生创业，将科研项目进行孵化和培育，在市级以上大学生创业类竞赛中多次获得优异成绩，获第一届江苏省大学生互联网+大赛铜奖3项；第二届江苏省互联网+大赛金奖1项、铜奖2项，全国大赛铜奖1项；蝉联第七届、第八届、第九届、第十届“挑战杯”中国大学生创业计划竞赛金奖。



厚德 求真 博学 笃行

盐城师范学院招生就业处

通讯地址：盐城市希望大道南路 2 号

邮 编：224007



微信订阅号“盐城师范学院 YCTU”
(微信号 yctu-1958)