

云南经济管理学院

---

2018 年度毕业生就业质量年度报告



## 目 录

学校概况.....	1
报告说明.....	5
就业工作的主要措施.....	6
一、实施高位推行，为毕业生送保障，优化了工作体系.....	6
二、突出政策指导，为毕业生送政策，基层就业、专升本有新突破.....	7
三、坚持教学引领，送指导，课程建设有新发展.....	7
四、精准帮扶，为毕业生送服务，就业创业服务有新推进.....	8
五、组织形式多样的实践活动，为毕业生送活力，活动开展有亮度.....	9
六、主动出击，为毕业生送岗位，就业市场有新拓展.....	10
七、2018 年就业创业工作坚持“一盘棋”思想，真抓实干，就业创业成果落地生根，社会影响力稳步上升.....	10
<b>第一章 就业基本情况.....</b>	<b>11</b>
一 毕业生规模和结构.....	11
二 毕业生就业率及去向.....	14
（一）毕业生的就业率.....	14
（二）毕业去向分布.....	17
三 就业流向.....	22
四 毕业生的升学情况.....	32
五 毕业生的创业情况.....	32
六 职业资格证书获得情况.....	34
<b>第二章 就业主要特点.....</b>	<b>37</b>
一 就业指导服务情况.....	37
二 创新创业教育情况.....	39
<b>第三章 就业相关分析.....</b>	<b>41</b>
一 收入分析.....	41
二 专业相关度.....	45
三 就业现状满意度.....	47
四 职业期待吻合度.....	49
<b>第四章 就业发展趋势分析.....</b>	<b>51</b>
一 就业率变化趋势.....	51
二 毕业去向变化趋势.....	52
三 就业特点变化趋势.....	52
（一）职业变化趋势.....	52

(二) 行业变化趋势.....	53
(三) 用人单位变化趋势.....	53
(四) 就业地区变化趋势.....	54
四 就业质量变化趋势.....	55
(一) 月收入变化趋势.....	55
(二) 专业相关度变化趋势.....	58
(三) 就业现状满意度变化趋势.....	60
(四) 职业期待吻合度变化趋势.....	62
<b>第五章 就业对教育教学的反馈.....</b>	<b>64</b>
一 对人才培养的反馈.....	64
(一) 对学校的总体满意度.....	64
(二) 就业对教学的反馈.....	70
(三) 通用能力培养.....	73

## 图表目录

学校概况.....	1
报告说明.....	5
就业工作的主要措施.....	6
<b>第一章 就业基本情况.....</b>	<b>11</b>
表 1-1 本校 2018 届毕业生的性别结构.....	11
表 1-2 本校 2018 届各学院的毕业生人数.....	11
表 1-3 本校 2018 届各专业的毕业生人数.....	12
图 1-1 毕业生的就业率.....	14
表 1-4 不同性别毕业生的就业率.....	14
表 1-5 困难/非困难毕业生的就业率.....	15
表 1-6 各学院专科毕业生的就业率.....	15
表 1-7 各专业专科毕业生的就业率.....	15
表 1-8 毕业去向分布.....	17
表 1-9 各学院专科毕业生毕业去向分布.....	18
表 1-10 各专业专科毕业生毕业去向分布.....	18
表 1-11 专科毕业生从事的主要职业类.....	22
表 1-12 各学院专科毕业生实际从事的主要职业.....	22
表 1-13 部分专业专科毕业生实际从事的主要职业.....	22
表 1-14 专科毕业生就业的主要行业类.....	23
表 1-15 各学院专科毕业生实际就业的主要行业.....	24
表 1-16 部分专业专科毕业生实际就业的主要行业.....	24
图 1-2 不同类型用人单位需求.....	25
图 1-3 不同规模用人单位需求.....	26
图 1-4 各学院专科毕业生的用人单位类型分布.....	26
图 1-5 部分专业专科毕业生的用人单位类型分布.....	27
续图 1-5 部分专业专科毕业生的用人单位类型分布.....	28
图 1-6 各学院专科毕业生的用人单位规模分布.....	28
图 1-7 部分专业专科毕业生的用人单位规模分布.....	29
续图 1-7 部分专业专科毕业生的用人单位规模分布.....	30
图 1-8 专科毕业生在云南省就业的比例.....	31
表 1-17 主要就业城市需求.....	31
图 1-9 毕业生的升学比例.....	32
图 1-10 毕业生的自主创业比例.....	32
图 1-11 专科毕业生自主创业的原因分布（合并数据）.....	33
表 1-18 专科毕业生实际创业的行业类（合并数据）.....	33


图 1-12 专科毕业生获得职业资格证书的比例.....	34
图 1-13 部分专业专科毕业生获得职业资格证书的比例.....	35
续图 1-13 部分专业专科毕业生获得职业资格证书的比例.....	36
<b>第二章 就业主要特点.....</b>	<b>37</b>
图 2-1 专科毕业生对就业指导服务的总体满意度.....	37
图 2-2 各学院专科毕业生对就业指导服务的总体满意度.....	38
图 2-3 专科毕业生接受就业指导服务的比例及有效性评价（多选）.....	38
图 2-4 专科毕业生接受母校提供的创新创业教育及认为其有效的比例（多选）.....	39
图 2-5 创新创业教育改进需求（多选）.....	39
图 2-6 创业教育对专科毕业生创业能力、知识和素养方面的影响.....	40
<b>第三章 就业相关分析.....</b>	<b>41</b>
图 3-1 毕业生的月收入.....	41
图 3-2 各学院专科毕业生的月收入.....	42
图 3-3 部分专业专科毕业生的月收入.....	43
续图 3-3 部分专业专科毕业生的月收入.....	44
图 3-4 工作与专业相关度.....	45
图 3-5 各学院专科毕业生的工作与专业相关度.....	45
图 3-6 部分专业专科毕业生的工作与专业相关度.....	46
图 3-7 就业现状满意度.....	47
图 3-8 各学院专科毕业生的就业现状满意度.....	47
图 3-9 部分专业专科毕业生的就业现状满意度.....	48
图 3-10 职业期待吻合度.....	49
图 3-11 部分专业专科毕业生的职业期待吻合度.....	50
<b>第四章 就业发展趋势分析.....</b>	<b>51</b>
图 4-1 就业率变化趋势.....	51
表 4-1 专科毕业生毕业去向分布.....	52
表 4-2 主要职业类需求变化趋势.....	52
表 4-3 主要行业类需求变化趋势.....	53
图 4-2 不同类型用人单位需求变化趋势.....	53
图 4-3 不同规模用人单位需求变化趋势.....	54
图 4-4 专科毕业生在云南省就业的比例变化趋势.....	54
表 4-4 主要就业城市需求变化趋势.....	54
图 4-5 月收入变化趋势.....	55
图 4-6 各学院专科毕业生的月收入、与本校 2017 届对比.....	55
图 4-7 部分专业专科毕业生的月收入、与本校 2017 届对比.....	56
续图 4-7 部分专业专科毕业生的月收入、与本校 2017 届对比.....	57

图 4-8 专业相关度变化趋势.....	58
图 4-9 各学院专科毕业生的工作与专业相关度、与本校 2017 届对比.....	58
图 4-10 部分专业专科毕业生的工作与专业相关度、与本校 2017 届对比.....	59
图 4-11 就业现状满意度变化趋势.....	60
图 4-12 各学院专科毕业生的就业现状满意度、与本校 2017 届对比.....	60
图 4-13 部分专业专科毕业生的就业现状满意度、与本校 2017 届对比.....	61
图 4-14 职业期待吻合度变化趋势.....	62
图 4-15 部分专业专科毕业生的职业期待吻合度、与本校 2017 届对比.....	63
<b>第五章 就业对教育教学的反馈.....</b>	<b>64</b>
图 5-1 毕业生对母校的推荐度.....	64
图 5-2 各学院专科毕业生对母校的推荐度.....	65
图 5-3 部分专业专科毕业生对母校的推荐度.....	66
续图 5-3 部分专业专科毕业生对母校的推荐度.....	67
图 5-4 毕业生对母校的满意度.....	68
图 5-5 各学院专科毕业生对母校的满意度.....	68
图 5-6 部分专业专科毕业生对母校的满意度.....	69
续图 5-6 部分专业专科毕业生对母校的满意度.....	70
图 5-7 毕业生对母校的教学满意度.....	70
图 5-8 各学院专科毕业生的教学满意度.....	71
图 5-9 部分专业专科毕业生的教学满意度.....	72
续图 5-9 部分专业专科毕业生的教学满意度.....	73
图 5-10 工作中最重要的通用能力（多选）.....	73
图 5-11 母校学习经历对各项通用能力的影响.....	74

## 学校概况

云南经济管理学院是经教育部批准具有独立颁发学历文凭资格的全日制应用型普通本科高校。学院创建于 1992 年，2004 年经云南省人民政府批准设置为全日制普通高等专科职业院校；2011 年，学院被确定为云南省省级示范性高等职业院校；2014 年经教育部批准，升格为本科院校；2017 年，成为云南省首批本科院校向应用型大学转型的示范高校。


学院现有海源和安宁两个校区，共占地 1305.18 亩。两校区分别建有独立的图书馆、体育馆、标准田径运动场、实训大楼，两校区建筑面积共计 57.7 万余平方米。教学仪器设备总值 8416.11 万元，图书馆藏书 177.88 万册，固定资产总值 17.4 亿元，教学、科研、生活等基础设施齐全。



现有全日制在校生 27793 人，设有财会金融学院、国际商学院、人文艺术学院、教育学院、工程学院、医学院、创新创业学院等二级学院，开设本科专业 20 个，专科专业 62 个，涵盖管理学、工学、医学、教育学等 4 个学科门类。有专任教师 1389 人，其中，具有副高级以上专业技术职务的教师 419 人，具有硕士以上学位的教师 690 人，并引进企业行业精英承担实践课程教学任务。常年聘请 10 余名来自欧、美、韩、泰、越南等国家的外籍教师在校任教。



学院形成了“政产学研用”的教育生态链，建有院士工作站 1 个，省级实验教学中心 4 个，省级教学名师工作室 3 个。设有云南生态农业研究所、天然药物研究所、科技创新中心、美丽乡村研究院、大学生创业园、小微企业创业园、人力资源开发有限公司、股权基金管理有限公司等。学院与西安欧亚学院、武汉工商学院、齐齐哈尔工程学院、南通理工学院等高校建立了校校合作关系，合作共建校外实习实训基地、师资培养基地、管理干部培训基地，实现优势互补、资源共享。



经省教育厅批准，学院在全省高校中率先成立创新创业学院，将学生创新创业意识、创新创业思维、创新创业能力的培养，作为人才培养目标，纳入人才培养的全过程。搭建了创新创业教学、实践、孵化三大平台，成立了大学生网商创业园、安宁市小微企业创业园等。学院众创空间先后获得国家科技部、云南省科技厅、昆明市科技局、安宁市工信局 4 级众创空间授牌。学院获得云南省教育厅“高等学校创新创业教育改革试点学院”立项，创业园荣获云南省小微企业创业示范园、云南省省级校园创业平台、昆明市青年创业示范园等称号。学院教学成果“应用型大学创业教育体系的构建与实践”获得第八届云南省教学成果一等奖。



近年来，学院教师共主持省厅级课题 100 余项，出版教材、著作 40 多部，发表学术论文 3000 余篇，荣获国家级社科基金项目 1 项，《西南少数民族地区农村居民机构养老的需求与供给研究》是云南省民办院校获得的第一项国家社会科学基金项目。学院近三年获得专利授权 128 项，国家级“质量工程”项目 21 项，省级质量工程项目 117 项。生态农业研究所研发的国家 863 项目作物基因表型诱导调控表达技术（GPIT）广泛应用在农业生产领域、环境保护领域。



近年来，毕业生年终就业率均保持在 97% 以上，连续 8 年获“云南省高校毕业生就业工作目标责任考核一等奖”。学院先后荣获“中国民办教育优秀学校”、“云南省民办教育先进集体”、“云南省级文明学校”、“5A 级社会组织”、“云南省平安校园”、“共青团中央基层组织建设和基层工作试点单位”、“云南省就业创业典型经验高校”、“云南省学习型党组织”等多项荣誉。



在发展现代高等职业教育的进程中，学院立足云南，服务区域经济社会发展、产业结构调整 and 城镇化建设；培养面向生产、建设、管理、服务一线，具有社会责任感和创新精神，理论功底扎实，实践能力强的高素质应用型人才。努力将学院建设成为家长满意、师生幸福、社会尊重的一流应用型大学。

## 报告说明

云南经济管理学院根据《教育部关于做好 2018 届全国普通高等学校毕业生就业创业工作的通知》（教学[2017]11 号）、教育部办公厅下发的《关于编制发布高校毕业生就业质量年度报告的通知》（教学厅函[2013]25 号）等文件精神，结合学校实际，编制发布毕业生就业质量年度报告，全面系统反映学校毕业生就业工作，并以此作为招生计划安排、学科专业调整和教育教学改革等方面的重要参考，进一步深化就业与招生计划、人才培养的联动机制。

本报告的主要内容包括毕业生就业基本情况、就业特点、就业相关分析、发展趋势以及对教育教学的反馈，数据主要来源于以下两个方面：

1. 全国高校毕业生就业管理系统。数据统计截止日期为 2018 年 12 月 10 日，主要涵盖就业基本情况等方面内容。

2. 第三方高等教育管理数据与解决方案专业机构麦可思所实施的应届毕业生培养质量评价项目。调查面向 2018 届专科毕业生 7760 人，共回收问卷 3746 份；本科毕业生 900 人，共回收问卷 461 份，主要涵盖就业特点、就业相关分析、就业对教育教学的反馈等方面内容。

## 就业工作的主要措施

2018 年在学校党委的正确领导下，就业创业工作秉承“以学生为中心，关注学生成长与发展”的工作理念，坚持精准定位、精准发力、精准服务的工作方针。为毕业生送保障、送政策、送指导、送服务、送活力、送岗位，助力学生生涯成才，服务就业创业民生，圆满完成了就业创业工作目标任务。具体表现在以下方面：

### 一、实施高位推行，为毕业生送保障，优化了工作体系

四月，签订三级目标责任书

全年编制了 11 份管理制度和文件，完善了过程管理和工作程序。

分管校领导主持召开工作部署会、专题汇报会、工作检查反馈会共计 19 次，不断优化过程监控和评价体系。



全面落实“机构、场所、人员、经费”四到位，完善工作条件。实施辅导员+项目，充实了就业创业工作队伍，就业创业工作人员共 74 人，师生比达到 1：117。固定就业创业专用场地生均约 1.41 m<sup>2</sup>。 就业创业工作经费达到 172.6 万元。

## 二、突出政策指导，为毕业生送政策，基层就业、专升本有新突破




### 新疆尉犁县教育和科学技术局到我校招聘

6月开展“政策宣传活动月”、9-11月开展“奋斗·青春优秀学生事迹报告会”；全年举办促就业创业政策宣讲专题讲座6场，优秀学生事迹报告会8场。完成“西部计划”10人、新疆喀什地区引进干部计划3人、“特岗教师”计划5人；到县级及以下基层和中小企业就业1226人；应届毕业生入伍89人、专升本录取2736人。

## 三、坚持教学引领，送指导，课程建设有新发展

一是完成《赢在职场》、《创业基础》两门课程改革，实现“教学体系+就业创业教育”、“第二课堂建设+就业创业教育”、“学生工作+就业创业教育”



二是建立并推行“金字塔”专业化师资培训模式。全年根据计划分层次培训师资共计 184 人次。

#### 四、精准帮扶，为毕业生送服务，就业创业服务有新推进



2018 年，对“五类毕业生”实行重点指导、重点培训、重点服务、重点推荐工作，不断完善资助育人的功能。针对“五类学生”组织团辅活动 16 次，共计 1150 人。我校建档立卡户毕业生 384 人，381 人已就业，有就业意愿的建档立卡户就业率为 100%。发放求职创业补贴 94.9 万元，同比去年增加 51.9 万。



投入 15 万元，对毕业生进行 2 次实地走访。

完成学生发展与就业服务呼叫中心基础建设。

引入麦可斯第三方评价机构对毕业生培养质量进行跟踪调查，形成《应届毕业生培养质量评价报告》；

打造全覆盖、立体化的信息平台，及时推送就业信息。2018 年学校就业网访问量达 39.2 万次，微信平台阅读量 4.9 万次。



咨询电话：  
0871-68615661



## 五、组织形式多样的实践活动，为毕业生送活力，活动开展有亮度

以“两节”为中心，开展四模块的实践教学体系活动，全年开展就业创业讲座 20 场、团辅活动 19 次、技能竞赛 9 次，创业沙龙 3 场、三下乡 3 次。

通过专业教育+创业教育，推动课程改革，一共产生 637 个创业项目，毕业生新注册登记公司 170 余家。

## 六、主动出击，为毕业生送岗位，就业市场有新拓展

2018 年，我们不断挖掘和巩固省内外就业市场，积极拓展境外市场，新增省内用人单位 246 家，省外用人单位 26 家，境外实习就业单位 1 家，充实了实习、就业资源。



全年，“走出去”实习 2416 人、就业 250 人，境外实习 97 人，就业 13 人。

举办大型招聘会 3 场、专场宣讲会 108 场、发布招聘信息 12618 条、职位数 91347 个、职位数与毕业生数比为 10.5:1。

## 七、2018 年就业创业工作坚持“一盘棋”思想，真抓实干，就业创业成果落地生根，社会影响力稳步上升

- 1.完成包括云南省委扶贫项目培训等社会服务工作 8 项；
  - 2.应镇沅县等政府邀请，开展“基于电子商务新商业环境下，县域经济商业模式设计”培训，该课程参评“云南省全省干部培训好课程”。
  - 3.学校武装部承担安宁市温泉高原半程国际马拉松赛安保和升旗仪式，国旗仪仗队接受新浪、爱奇艺等媒体采访，2 名教官学长实现了优质就业。
  - 4.19 项省级，8 项国家级大学生创新创业训练计划项目成功立项。
  - 5.在软科收集整理的全国本科层次高校 2017 届毕业生自主创业情况中，我校本科生自主创业率位列全国第一位。
  - 6.在新浪 2018 年中国教育盛典上我校荣获“2018 年度就业竞争力民办高校”，
- 取得了成绩的同时，我们也存在不足。今后，就业创业工作将不断落实立德树人根本任务，担负新任务，聚焦新问题，把握新要求，精准发力，不断提高指导服务水平，努力实现毕业生更高质量和更充分就业。不断推动我校的就业创新工作再上新台阶。

# 第一章 就业基本情况

毕业生的就业基本情况反映了毕业生毕业后的基本去向。本章主要从毕业生的就业率及去向、职业和行业流向、毕业生升学和自主创业情况来展现本校毕业生就业的基本情况。

## 一 毕业生规模和结构

### 1. 总毕业生人数

云南经济管理学院 2018 届总毕业生人数为 8660 人；其中，专科毕业生 7760 人，本科毕业生 900 人。

### 2. 毕业生的性别结构

从性别结构来看，本校 2018 届专科毕业生中，男生 3090 人，占 39.8%；女生 4670 人，占 60.2%。本科毕业生中，男生 442 人，占 49.1%；女生 458 人，占 50.9%。

表 1-1 本校 2018 届毕业生的性别结构

学历层次	性别	毕业生人数（人）	毕业生所占比例（%）
专科	男	3090	39.8
专科	女	4670	60.2
本科	男	442	49.1
本科	女	458	50.9

数据来源：全国高校毕业生就业管理系统。

### 3. 各学院及专业的毕业生人数

本校 2018 届专科毕业生分布于医学院、财会金融学院、工程学院等 5 个学院和会计、护理等 52 个专业；本科毕业生分布于工程学院、财会金融学院、国际商学院 3 个学院和财务管理、工程造价、工程管理等 6 个专业。

表 1-2 本校 2018 届各学院的毕业生人数

学历层次	学院名称	毕业生人数（人）
专科	医学院	2271
专科	财会金融学院	1949
专科	工程学院	1823
专科	国际商学院	865
专科	人文艺术学院	852
本科	工程学院	472
本科	财会金融学院	347
本科	国际商学院	81

数据来源：全国高校毕业生就业管理系统。

表 1-3 本校 2018 届各专业的毕业生人数

学历层次	专业名称	毕业生人数（人）
专科	护理	1479
专科	会计	1420
专科	工程造价	807
专科	学前教育	501
专科	经济管理	427
专科	财务管理	390
专科	建筑工程管理	251
专科	药学	247
专科	口腔医学技术	205
专科	医学检验技术	199
专科	水利水电建筑工程	168
专科	电力系统自动化技术	158
专科	建筑工程技术	137
专科	市场营销	136
专科	电子商务	100
专科	金融与证券	91
专科	室内装饰设计	78
专科	康复治疗技术	74
专科	汽车技术服务与营销	73
专科	汽车检测与维修技术	64
专科	水利水电工程管理	56
专科	航空服务	55
专科	法律事务	52
专科	物流管理	42
专科	药品经营与管理	41
专科	电脑艺术设计	37
专科	国际经济与贸易	35
专科	酒店管理	34
专科	文秘	30
专科	工程测量技术	29
专科	投资与理财	26
专科	计算机应用技术	26
专科	广告设计与制作	26
专科	应用泰国语	25
专科	艺术设计	25
专科	资产评估与管理	22

学历层次	专业名称	毕业生人数（人）
专科	新闻采编与制作	21
专科	工程监理	17
专科	体育服务与管理	16
专科	医疗美容技术	16
专科	供用电技术	13
专科	环境艺术设计	12
专科	汽车定损与评估	12
专科	连锁经营管理	12
专科	旅游管理	12
专科	商务管理	12
专科	运动训练	12
专科	珠宝首饰工艺及鉴定	12
专科	应用英语	11
专科	医学营养	10
专科	服装设计与加工	3
专科	主持与播音	3
本科	财务管理	347
本科	工程造价	295
本科	工程管理	118
本科	市场营销	81
本科	城市管理	44
本科	建筑学	15

数据来源：全国高校毕业生就业管理系统。

## 二 毕业生就业率及去向

就业率反映了毕业生毕业的落实情况，按照教育部公布的高校毕业生就业率的计算公式为：

$$\text{毕业生就业率} = (\text{已就业毕业生人数} \div \text{毕业生总人数}) \times 100\%$$

$$\text{毕业生总人数} = \text{已就业毕业生人数} + \text{待就业毕业生人数} + \text{暂时不就业毕业生人数}$$

已就业毕业生包括：就业、升学。

### （一） 毕业生的就业率

#### 1. 毕业生的就业率

本校 2018 届毕业生的就业率为 98.5%；其中，专科、本科毕业生的就业率分别为 98.5%、99.1%。

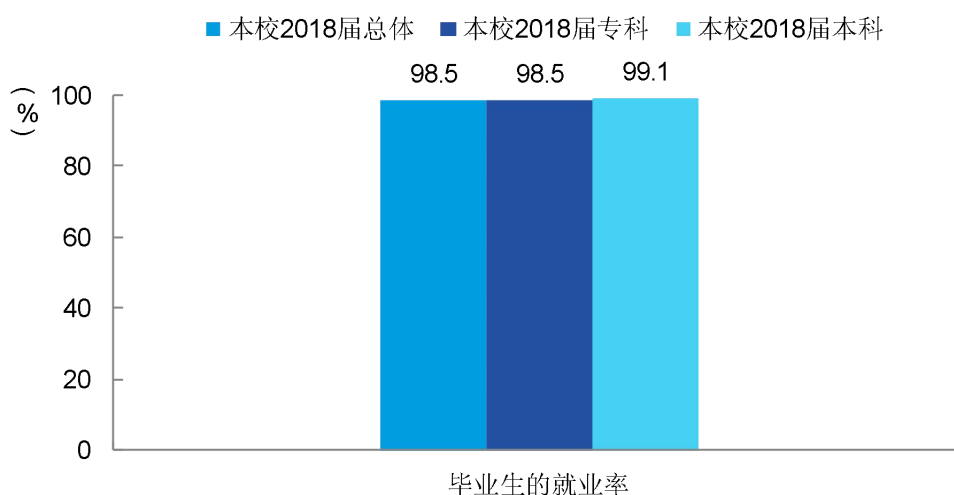


图 1-1 毕业生的就业率

数据来源：全国高校毕业生就业管理系统。

#### 2. 各类毕业生的就业率

本校 2018 届毕业生中，男生、女生的就业率均为 98.5%。

表 1-4 不同性别毕业生的就业率

学历层次	男 (%)	女 (%)
总体	98.5	98.5
专科	98.5	98.4
本科	98.6	99.6

数据来源：全国高校毕业生就业管理系统。

本校 2018 届毕业生中，建档立卡家庭毕业生的就业率（99.7%）略高于非困难生（98.5%）。

表 1-5 困难/非困难毕业生的就业率

学历层次	建档立卡家庭 (%)	非困难生 (%)
总体	99.7	98.5
专科	99.7	98.4
本科	100.0	99.1

### 3. 各学院及专业的就业率

本校 2018 届专科各学院毕业生就业率（98%~99%）均较高。

表 1-6 各学院专科毕业生的就业率

学院名称	毕业生人数 (人)	就业率 (%)
财会金融学院	1949	99
国际商学院	865	99
人文艺术学院	852	99
医学院	2271	98
工程学院	1823	98

数据来源：全国高校毕业生就业管理系统。

本校 2018 届专科就业率较高的专业是汽车定损与评估、医学营养、室内装饰设计等 30 个专业（均为 100%）。

表 1-7 各专业专科毕业生的就业率

专业名称	毕业生人数 (人)	就业率 (%)
汽车定损与评估	12	100
医学营养	10	100
室内装饰设计	78	100
物流管理	42	100
运动训练	12	100
电力系统自动化技术	158	100
汽车检测与维修技术	64	100
电脑艺术设计	37	100
药品经营与管理	41	100
服装设计与管理	3	100
应用泰国语	25	100
工程测量技术	29	100
资产评估与管理	22	100
工程监理	17	100
汽车技术服务与营销	73	100

专业名称	毕业生人数 (人)	就业率 (%)
供用电技术	13	100
商务管理	12	100
广告设计与制作	26	100
投资与理财	26	100
环境艺术设计	12	100
医疗美容技术	16	100
金融与证券	91	100
艺术设计	25	100
酒店管理	34	100
应用英语	11	100
康复治疗技术	74	100
主持与播音	3	100
连锁经营管理	12	100
旅游管理	12	100
财务管理	390	100
药学	247	99
口腔医学技术	205	99
学前教育	501	99
经济管理	427	99
会计	1420	99
市场营销	136	99
医学检验技术	199	98
水利水电工程管理	56	98
航空服务	55	98
法律事务	52	98
建筑工程管理	251	98
电子商务	100	98
工程造价	807	98
护理	1479	98
国际经济与贸易	35	97
水利水电建筑工程	168	97
建筑工程技术	137	96
体育服务与管理	16	94
文秘	30	93
计算机应用技术	26	92
珠宝首饰工艺及鉴定	12	92
新闻采编与制作	21	90

数据来源：全国高校毕业生就业管理系统。

## （二） 毕业去向分布

### 1. 毕业去向分布

本校 2018 届毕业生最主要的去向是“其他录用形式就业”（38.2%）、“升学”（31.6%）。

从学历层次来看，本校 2018 届专科毕业生最主要的去向是“其他录用形式就业”（37.1%）、“升学”（35.3%）；本科毕业生最主要的去向是“其他录用形式就业”（47.6%）、“签就业协议形式就业”（36.1%）。

表 1-8 毕业去向分布

毕业去向	总体 (%)	专科毕业生 (%)	本科毕业生 (%)
其他录用形式就业	38.2	37.1	47.6
升学	31.6	35.3	0.0
签劳动合同形式就业	11.9	12.2	8.7
签就业协议形式就业	10.0	6.9	36.1
自主创业	5.0	5.0	5.4
应征义务兵	1.5	1.0	1.3
自由职业	1.0	0.5	0.0
出国、出境	0.5	0.2	0.0
地方基层项目	0.2	0.1	0.0
待就业	0.1	1.5	0.9
不就业拟升学	0.1	0.2	0.0

注：表中数据均保留一位小数，由于四舍五入，相加可能不等于 100%。

数据来源：全国高校毕业生就业管理系统。

## 2. 各学院及专业的毕业去向分布

本校 2018 届专科毕业生中，其他录用形式就业比例较高的学院是医学院（62.7）；其他录用形式就业比例较低的学院是人文艺术学院（12.4%），该学院 44.0% 毕业生选择升学。

表 1-9 各学院专科毕业生毕业去向分布

单位：%

学院名称	其他录用形式就业	升学	签劳动合同形式就业	签就业协议形式就业	自主创业	应征义务兵	自由职业	出国、出境	地方基层项目	待就业	不就业拟升学
医学院	62.7	15.9	13.4	4.0	1.1	0.4	0.4	0.3	0.0	1.7	0.1
国际商学院	38.5	35.7	6.7	6.9	9.2	0.1	1.2	0.0	0.1	1.4	0.1
工程学院	31.3	29.8	16.7	11.3	5.4	2.6	0.8	0.0	0.1	1.9	0.1
财会金融学院	22.9	58.8	5.8	3.8	6.2	0.6	0.4	0.1	0.0	1.1	0.4
人文艺术学院	12.4	44.0	20.1	12.6	7.4	0.8	0.2	0.6	0.5	1.4	0.0

注：表中数据均保留一位小数，由于四舍五入，相加可能不等于 100%。

数据来源：麦可思-云南经济管理学院 2018 届毕业生培养质量评价数据。

本校 2018 届专科毕业生中，其他录用形式就业比例较高的专业是护理（72.8%）、医学营养（70.0%）。

表 1-10 各专业专科毕业生毕业去向分布

单位：%

专业名称	其他录用形式就业	升学	签劳动合同形式就业	签就业协议形式就业	自主创业	应征义务兵	自由职业	出国、出境	地方基层项目	待就业	不就业拟升学
护理	72.8	14.1	7.9	1.8	0.7	0.3	0.0	0.1	0.1	2.2	0.1
医学营养	70.0	10.0	20.0	0.0	0.0	0.0	0.0	0.0	0.0	0.0	0.0
连锁经营管理	66.7	25.0	0.0	0.0	0.0	0.0	8.3	0.0	0.0	0.0	0.0

专业名称	其他录用形式就业	升学	签劳动合同形式就业	签就业协议形式就业	自主创业	应征义务兵	自由职业	出国、出境	地方基层项目	待就业	不就业拟升学
药学	64.4	21.5	9.7	3.2	0.4	0.0	0.0	0.0	0.0	0.8	0.0
医疗美容技术	56.3	0.0	37.5	0.0	0.0	6.3	0.0	0.0	0.0	0.0	0.0
工程监理	52.9	41.2	0.0	0.0	5.9	0.0	0.0	0.0	0.0	0.0	0.0
市场营销	47.1	29.4	8.1	1.5	10.3	0.0	2.2	0.0	0.0	1.5	0.0
经济管理	46.6	38.6	0.9	3.7	6.8	0.2	1.4	0.0	0.0	1.4	0.2
计算机应用技术	46.2	46.2	0.0	0.0	0.0	0.0	0.0	0.0	0.0	7.7	0.0
医学检验技术	43.7	21.6	19.1	8.5	0.5	1.0	3.0	0.5	0.0	1.5	0.5
航空服务	43.6	12.7	16.4	9.1	16.4	0.0	0.0	0.0	0.0	1.8	0.0
室内装饰设计	42.3	26.9	3.8	9.0	12.8	3.8	1.3	0.0	0.0	0.0	0.0
旅游管理	41.7	25.0	25.0	0.0	8.3	0.0	0.0	0.0	0.0	0.0	0.0
工程测量技术	41.4	37.9	0.0	17.2	3.4	0.0	0.0	0.0	0.0	0.0	0.0
工程造价	39.4	35.7	11.2	6.4	2.6	2.1	0.2	0.0	0.1	2.1	0.1
汽车技术服务与营销	34.2	8.2	12.3	2.7	32.9	2.7	6.8	0.0	0.0	0.0	0.0
建筑工程管理	33.9	27.5	24.3	6.0	3.2	2.8	0.4	0.0	0.0	2.0	0.0
主持与播音	33.3	66.7	0.0	0.0	0.0	0.0	0.0	0.0	0.0	0.0	0.0
财务管理	31.0	62.1	0.8	0.3	4.9	0.8	0.0	0.0	0.0	0.3	0.0
口腔医学技术	30.2	8.8	39.0	17.1	3.4	0.5	0.0	0.0	0.0	1.0	0.0
酒店管理	26.5	32.4	32.4	5.9	2.9	0.0	0.0	0.0	0.0	0.0	0.0
物流管理	26.2	47.6	14.3	2.4	9.5	0.0	0.0	0.0	0.0	0.0	0.0
水利水电建筑工程	23.2	25.6	14.9	24.4	5.4	3.6	0.0	0.0	0.0	3.0	0.0
资产评估与管理	22.7	63.6	0.0	0.0	9.1	0.0	0.0	4.5	0.0	0.0	0.0
康复治疗技术	21.6	43.2	13.5	5.4	6.8	0.0	2.7	6.8	0.0	0.0	0.0

专业名称	其他录用形式就业	升学	签劳动合同形式就业	签就业协议形式就业	自主创业	应征义务兵	自由职业	出国、出境	地方基层项目	待就业	不就业拟升学
会计	21.1	57.1	7.3	5.1	6.4	0.5	0.6	0.1	0.0	1.4	0.5
建筑工程技术	20.4	15.3	13.1	40.1	1.5	5.8	0.0	0.0	0.0	3.6	0.0
投资与理财	19.2	53.8	0.0	0.0	26.9	0.0	0.0	0.0	0.0	0.0	0.0
汽车检测与维修技术	18.8	9.4	17.2	7.8	31.3	6.3	7.8	0.0	1.6	0.0	0.0
电力系统自动化技术	17.1	30.4	33.5	15.2	3.2	0.6	0.0	0.0	0.0	0.0	0.0
药品经营与管理	17.1	17.1	65.9	0.0	0.0	0.0	0.0	0.0	0.0	0.0	0.0
环境艺术设计	16.7	25.0	0.0	50.0	8.3	0.0	0.0	0.0	0.0	0.0	0.0
汽车定损与评估	16.7	16.7	33.3	0.0	25.0	0.0	8.3	0.0	0.0	0.0	0.0
文秘	16.7	50.0	10.0	6.7	10.0	0.0	0.0	0.0	0.0	6.7	0.0
金融与证券	16.5	71.4	7.7	1.1	2.2	1.1	0.0	0.0	0.0	0.0	0.0
国际经济与贸易	14.3	57.1	11.4	2.9	11.4	0.0	0.0	0.0	0.0	2.9	0.0
学前教育	13.2	48.9	19.8	11.6	5.0	0.0	0.2	0.0	0.4	1.0	0.0
商务管理	8.3	41.7	25.0	8.3	8.3	0.0	0.0	0.0	8.3	0.0	0.0
电子商务	7.0	35.0	7.0	32.0	17.0	0.0	0.0	0.0	0.0	2.0	0.0
新闻采编与制作	4.8	71.4	0.0	0.0	14.3	0.0	0.0	0.0	0.0	9.5	0.0
电脑艺术设计	0.0	21.6	51.4	8.1	16.2	0.0	0.0	2.7	0.0	0.0	0.0
法律事务	0.0	36.5	19.2	34.6	7.7	0.0	0.0	0.0	0.0	1.9	0.0
服装设计与加工	0.0	0.0	100.0	0.0	0.0	0.0	0.0	0.0	0.0	0.0	0.0
供用电技术	0.0	23.1	53.8	7.7	15.4	0.0	0.0	0.0	0.0	0.0	0.0
广告设计与制作	0.0	42.3	34.6	7.7	15.4	0.0	0.0	0.0	0.0	0.0	0.0
水利水电工程管理	0.0	44.6	46.4	0.0	1.8	5.4	0.0	0.0	0.0	1.8	0.0
体育服务与管理	0.0	43.8	12.5	25.0	6.3	6.3	0.0	0.0	0.0	6.3	0.0

专业名称	其他录用形式就业	升学	签劳动合同形式就业	签就业协议形式就业	自主创业	应征义务兵	自由职业	出国、出境	地方基层项目	待就业	不就业拟升学
艺术设计	0.0	36.0	36.0	12.0	12.0	0.0	0.0	0.0	4.0	0.0	0.0
应用泰国语	0.0	40.0	8.0	24.0	4.0	4.0	0.0	16.0	4.0	0.0	0.0
应用英语	0.0	45.5	18.2	27.3	9.1	0.0	0.0	0.0	0.0	0.0	0.0
运动训练	0.0	66.7	0.0	8.3	8.3	16.7	0.0	0.0	0.0	0.0	0.0
珠宝首饰工艺及鉴定	0.0	0.0	83.3	0.0	8.3	0.0	0.0	0.0	0.0	8.3	0.0

注：表中数据均保留一位小数，由于四舍五入，相加可能不等于 100%。

数据来源：全国高校毕业生就业管理系统。

### 三 就业流向

#### 1. 毕业生的职业流向

本校 2018 届专科毕业生从事的主要职业类如下表所示。本校 2018 届专科毕业生就业量较大的职业类为医疗保健/紧急救助（20.6%）、建筑工程（11.0%）、财务/审计/税务/统计（10.5%）。

表 1-11 专科毕业生从事的主要职业类

职业类名称	占本校就业专科毕业生的人数百分比（%）
医疗保健/紧急救助	20.6
建筑工程	11.0
财务/审计/税务/统计	10.5
销售	9.9
行政/后勤	6.8

数据来源：麦可思-云南经济管理学院 2018 届毕业生培养质量评价数据。

#### 2. 各学院及专业的职业流向

表 1-12 各学院专科毕业生实际从事的主要职业

学院名称	本校该学院专科毕业生从事的主要职业
财会金融学院	会计；出纳员；文员
工程学院	预算员；施工技术员；建筑技术员
国际商学院	文员；餐饮服务生；行政秘书和行政助理
人文艺术学院	幼儿教师；室内设计师；平面设计
医学院	护士；营业员；护士助理和护理员

数据来源：麦可思-云南经济管理学院 2018 届毕业生培养质量评价数据。

表 1-13 部分专业专科毕业生实际从事的主要职业

学院名称	专业名称	本校该专业毕业生从事的主要职业
财会金融学院	财务管理	会计
财会金融学院	会计	会计
工程学院	电力系统自动化技术	电力辅助设备操作员
工程学院	工程测量技术	测量技术员
工程学院	工程造价	预算员
工程学院	建筑工程管理	施工技术员
工程学院	建筑工程技术	建筑技术员
工程学院	汽车检测与维修技术	汽车机械技术员
工程学院	水利水电工程管理	地图制图与印刷工程技术人员
工程学院	水利水电建筑工程	测量技术员

学院名称	专业名称	本校该专业毕业生从事的主要职业
国际商学院	电子商务	电子商务专员
国际商学院	经济管理	文员
国际商学院	市场营销	市场经理
人文艺术学院	电脑艺术设计	平面设计
人文艺术学院	法律事务	警察
人文艺术学院	室内装饰设计	室内设计师
人文艺术学院	文秘	文员
人文艺术学院	学前教育	幼儿教师
人文艺术学院	艺术设计	平面设计
人文艺术学院	应用泰国语	文员
医学院	护理	护士
医学院	康复治疗技术	理疗员
医学院	口腔医学技术	医生助手
医学院	药品经营与管理	营业员
医学院	药学	药剂技师
医学院	医疗美容技术	美容师
医学院	医学检验技术	医学及临床实验的技术员

注：个别专业由于样本较少没有包括在内。

数据来源：麦可思-云南经济管理学院 2018 届毕业生培养质量评价数据。

### 3. 毕业生的行业流向

本校 2018 届专科毕业生就业的主要行业类如下表所示。本校 2018 届专科毕业生就业量较大的行业类为医疗和社会护理服务业（21.8%）、建筑业（15.5%）。

表 1-14 专科毕业生就业的主要行业类

行业类名称	占本校就业专科毕业生的人数百分比（%）
医疗和社会护理服务业	21.8
建筑业	15.5
教育业	8.6
零售商业	6.1
政府及公共管理	6.0

数据来源：麦可思-云南经济管理学院 2018 届毕业生培养质量评价数据。

#### 4. 各学院及专业的行业流向

表 1-15 各学院专科毕业生实际就业的主要行业

学院名称	本校该学院专科毕业生就业的主要行业
财会金融学院	会计、审计与税务服务业；其他金融投资业 <sup>1</sup> ；旅客住宿业
工程学院	高速公路、街道及桥梁建筑业；建筑基础、结构、楼房外观承建业；住宅建筑施工业
国际商学院	综合性餐饮业；互联网运营与网络搜索引擎业；服装零售业
人文艺术学院	幼儿园与学前教育机构；建筑装修业；司法、执法部门（公检法）
医学院	综合医院；公共卫生服务机构（含疾控中心等）；专科医院

数据来源：麦可思-云南经济管理学院 2018 届毕业生培养质量评价数据。

表 1-16 部分专业专科毕业生实际就业的主要行业

学院名称	专业名称	本校该专业专科毕业生就业的主要行业
财会金融学院	财务管理	旅客住宿业
财会金融学院	会计	会计、审计与税务服务业
财会金融学院	投资与理财	其他金融投资业
工程学院	电力系统自动化技术	发电、输电业
工程学院	工程测量技术	建筑基础、结构、楼房外观承建业
工程学院	工程监理	建筑基础、结构、楼房外观承建业
工程学院	工程造价	高速公路、街道及桥梁建筑业
工程学院	建筑工程管理	住宅建筑施工业
工程学院	建筑工程技术	高速公路、街道及桥梁建筑业
工程学院	汽车技术服务与营销	保险机构
工程学院	汽车检测与维修技术	汽车保养与维修业
工程学院	水利水电工程管理	高速公路、街道及桥梁建筑业
工程学院	水利水电建筑工程	高速公路、街道及桥梁建筑业
国际商学院	航空服务	航空运输服务业
国际商学院	经济管理	综合性餐饮业
国际商学院	市场营销	互联网运营与网络搜索引擎业
人文艺术学院	电脑艺术设计	印刷及相关产业
人文艺术学院	法律事务	司法、执法部门（公检法）
人文艺术学院	室内装饰设计	建筑装修业
人文艺术学院	学前教育	幼儿园与学前教育机构
医学院	护理	综合医院

<sup>1</sup> **其他金融投资业：**是指在“金融（银行/保险/证券）业”行业大类中，除“中国人民银行、保监会和证监会”，“储蓄信用中介”，“非储蓄信用中介”，“信用中介辅助业”，“证券及商品合约中介和经纪”，“证券和商品交易所”，“保险机构”，“保险代理、经销、其他保险相关业”，“保险和职工福利基金会”，“其他投资基金会”之外的其他行业。

学院名称	专业名称	本校该专业专科毕业生就业的主要行业
医学院	康复治疗技术	职业康复服务业
医学院	口腔医学技术	牙医诊所
医学院	药品经营与管理	医疗健康用品零售业
医学院	药学	综合医院
医学院	医疗美容技术	个人护理服务业
医学院	医学检验技术	公共卫生服务机构（含疾控中心等）

注：个别专业由于样本较少没有包括在内。

数据来源：麦可思-云南经济管理学院 2018 届毕业生培养质量评价数据。

### 5. 毕业生的用人单位流向

本校 2018 届专科毕业生主要就业的用人单位类型是民营企业/个体（67%）；专科毕业生主要就业于 300 人及以下规模的中小型用人单位（73%）。

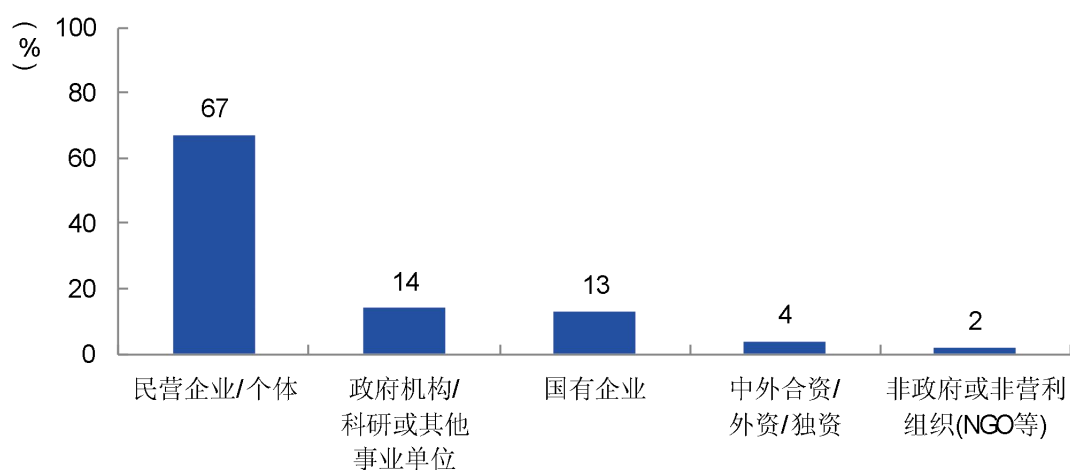


图 1-2 不同类型用人单位需求

数据来源：麦可思-云南经济管理学院 2018 届毕业生培养质量评价数据。

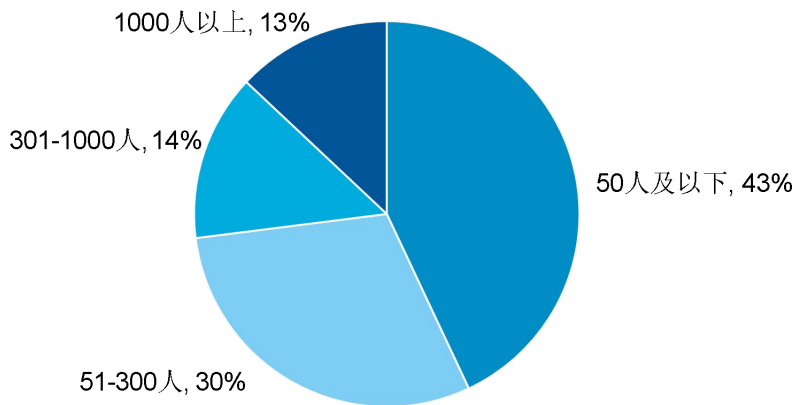


图 1-3 不同规模用人单位需求

数据来源：麦可思-云南经济管理学院 2018 届毕业生培养质量评价数据。

## 6. 各学院及专业的用人单位流向

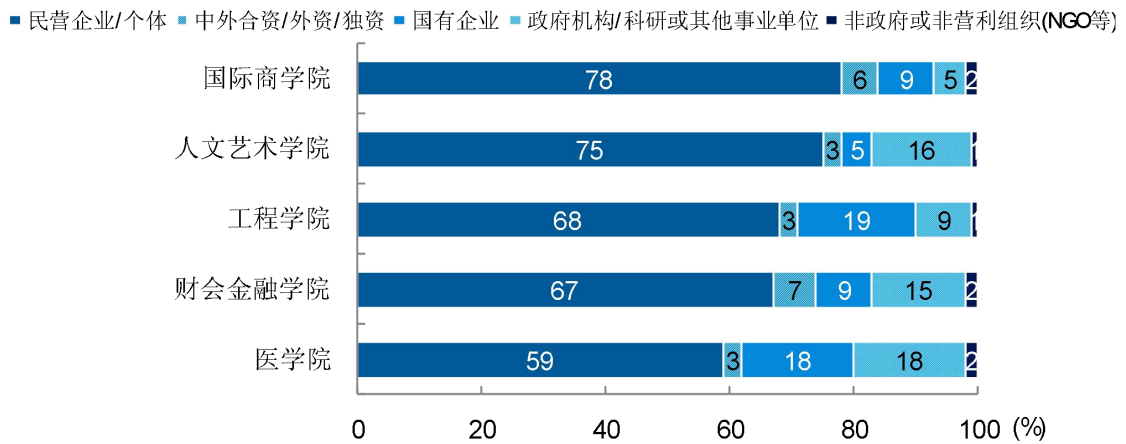


图 1-4 各学院专科毕业生的用人单位类型分布

数据来源：麦可思-云南经济管理学院 2018 届毕业生培养质量评价数据。

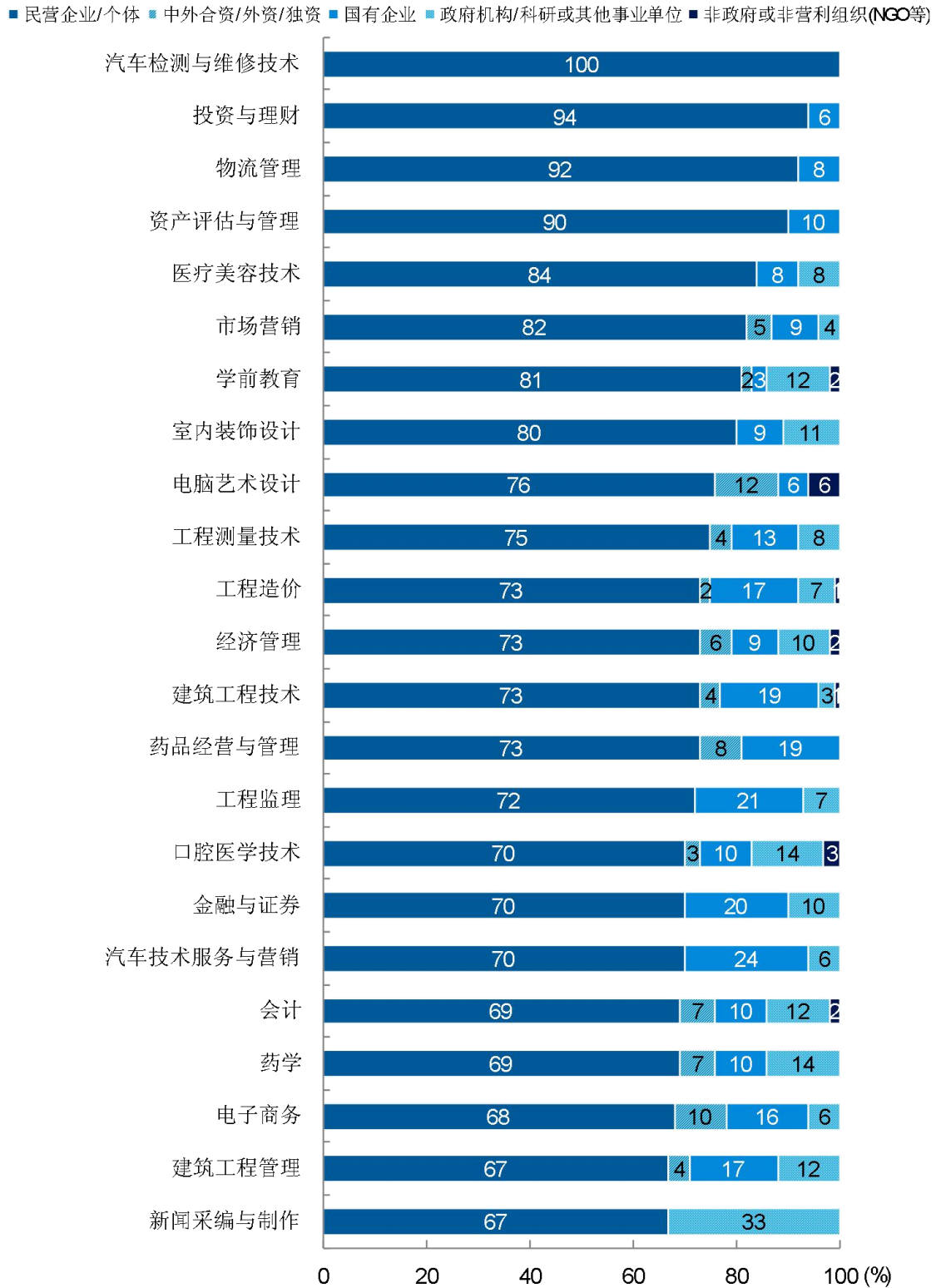
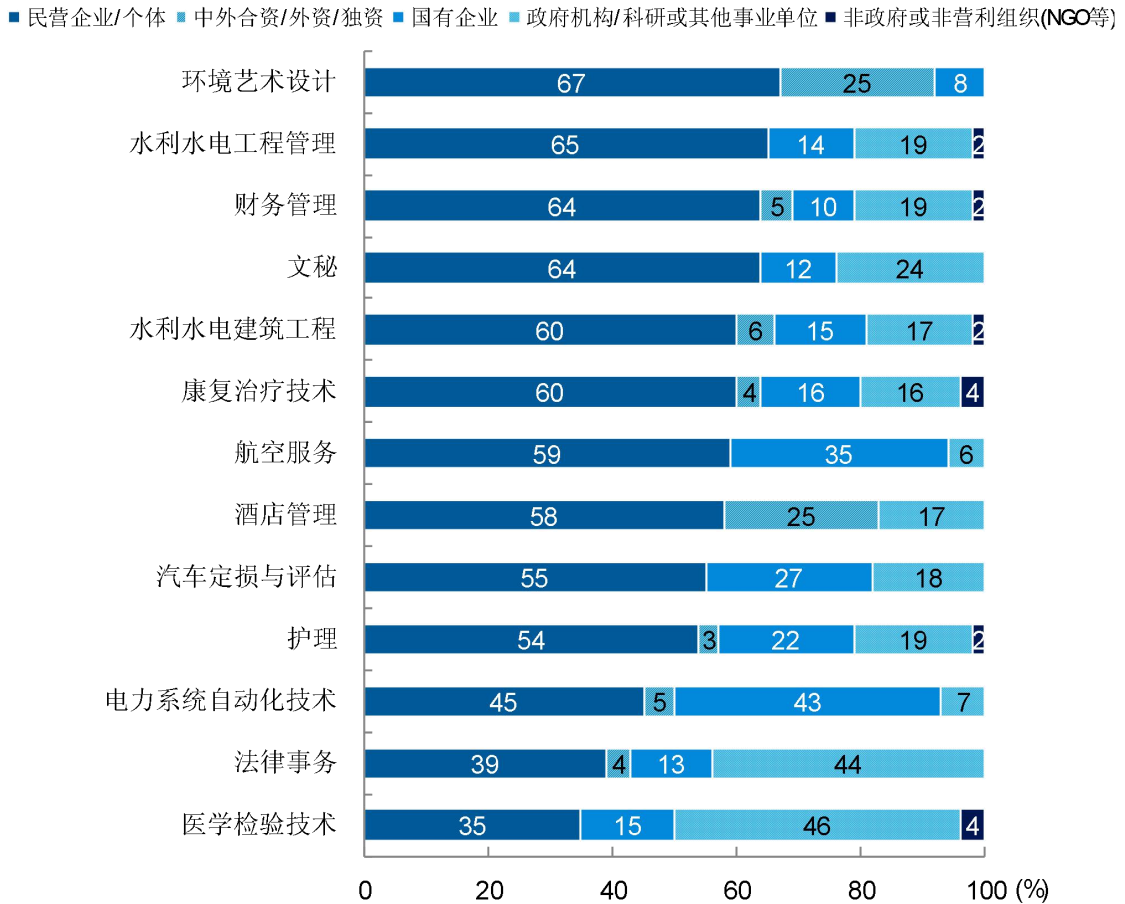


图 1-5 部分专业专科毕业生的用人单位类型分布

数据来源：麦可思-云南经济管理学院 2018 届毕业生培养质量评价数据。



续图 1-5 部分专业专科毕业生的用人单位类型分布

数据来源：麦可思-云南经济管理学院 2018 届毕业生培养质量评价数据。

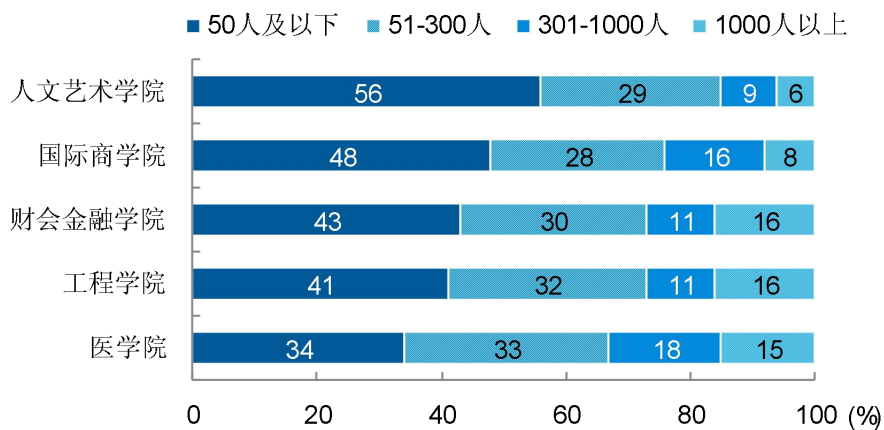


图 1-6 各学院专科毕业生的用人单位规模分布

数据来源：麦可思-云南经济管理学院 2018 届毕业生培养质量评价数据。

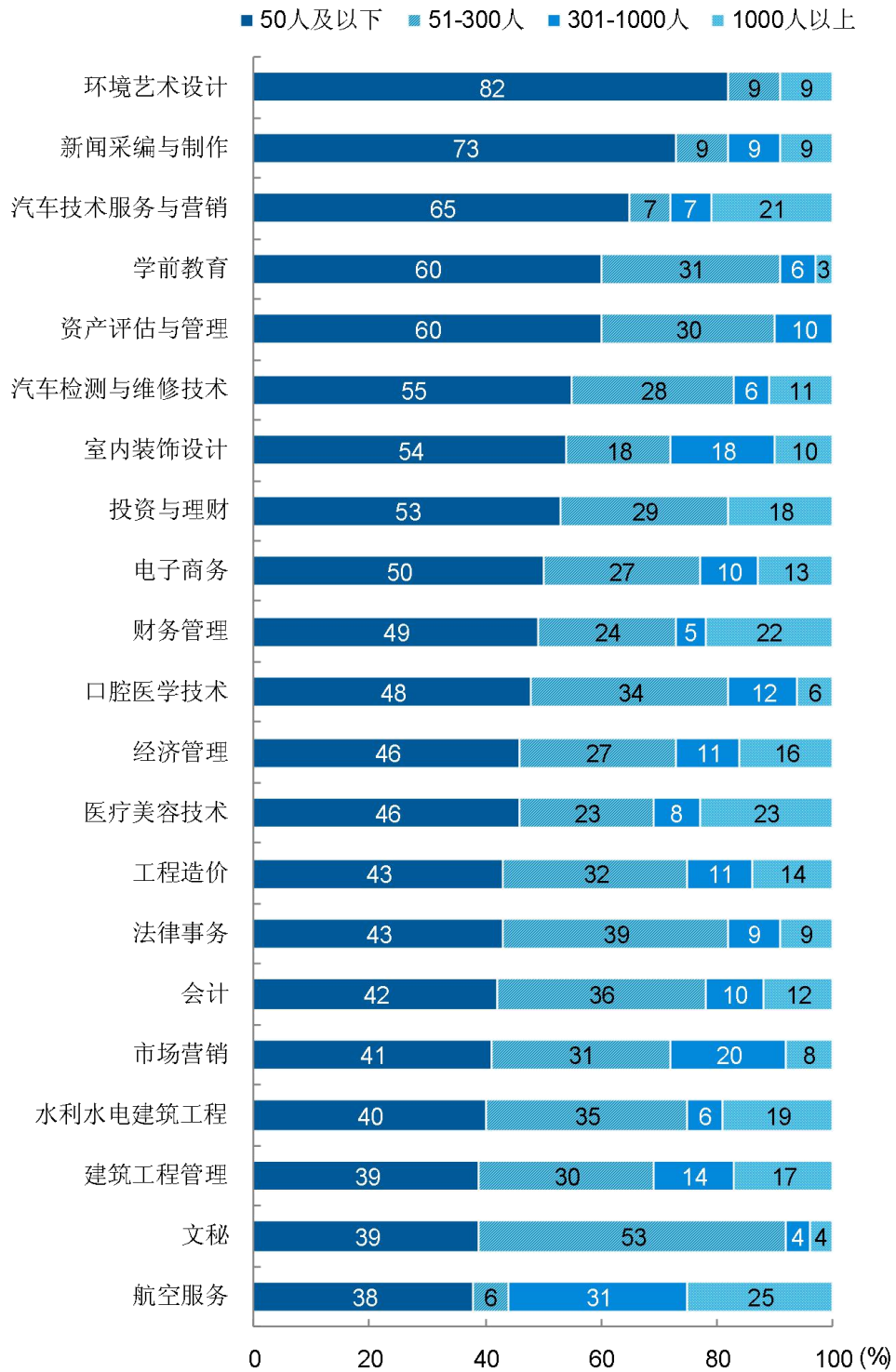
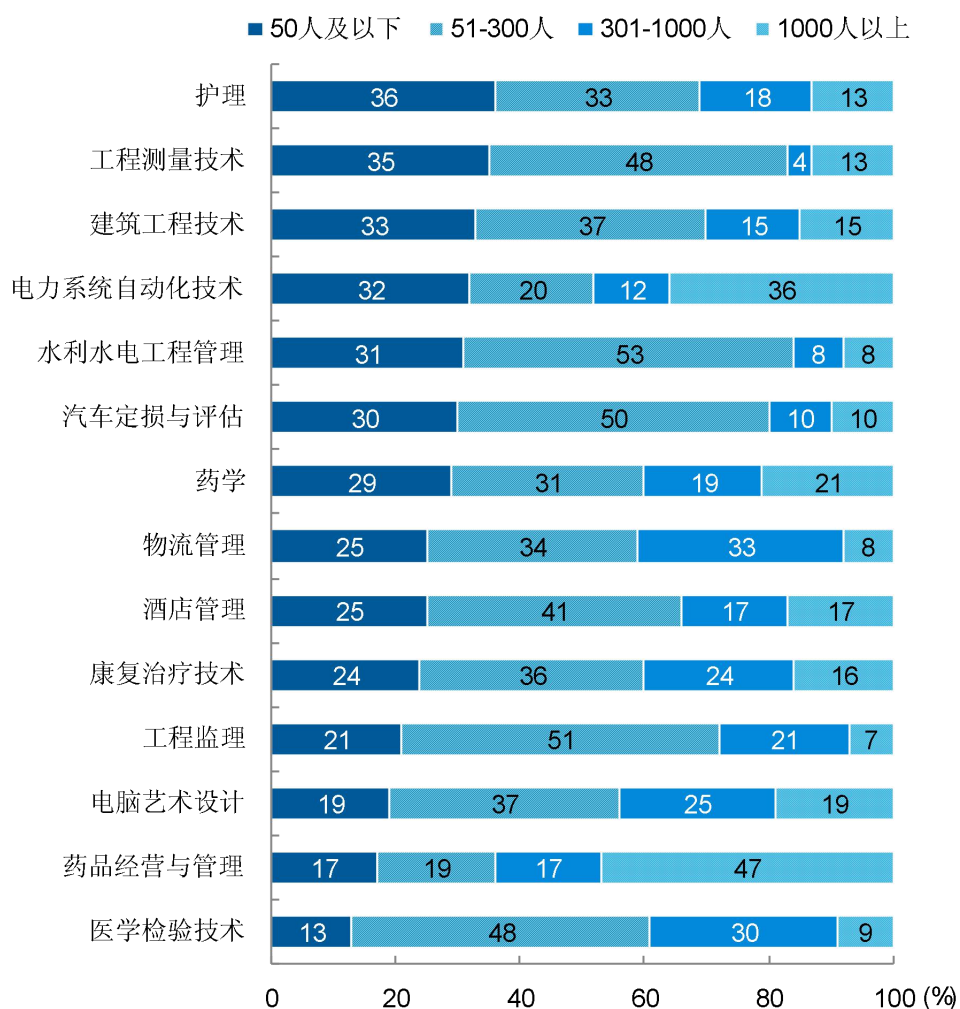


图 1-7 部分专业专科毕业生的用人单位规模分布

数据来源：麦可思-云南经济管理学院 2018 届毕业生培养质量评价数据。



续图 1-7 部分专业专科毕业生的用人单位规模分布

数据来源：麦可思-云南经济管理学院 2018 届毕业生培养质量评价数据。

## 7. 就业毕业生的地区流向

本校 2018 届就业的专科毕业生中，有 92.0%的人在云南省就业；专科毕业生就业量较大的城市为昆明（39.6%）。

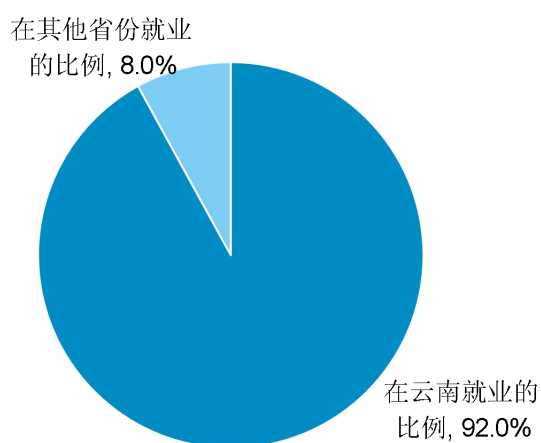


图 1-8 专科毕业生在云南省就业的比例

数据来源：麦可思-云南经济管理学院 2018 届毕业生培养质量评价数据。

表 1-17 主要就业城市需求

就业城市	占本校就业专科毕业生的人数百分比 (%)
昆明	39.6
保山	7.0
红河哈尼族彝族自治州	5.9
普洱	5.0
昭通	4.8

数据来源：麦可思-云南经济管理学院 2018 届毕业生培养质量评价数据。

## 四 毕业生的升学情况

### 1. 毕业生的升学比例

本校 2018 届毕业生报名参考人数 3193 人，实际参考 2894 人，参考率为 90.64%，录取 2755 人，录取率为 95.20%，实际就读 2736 人。的升学人数占 2018 届毕业生总人数比例为 31.6%；其中，专科毕业生的升学比例为 35.3%。

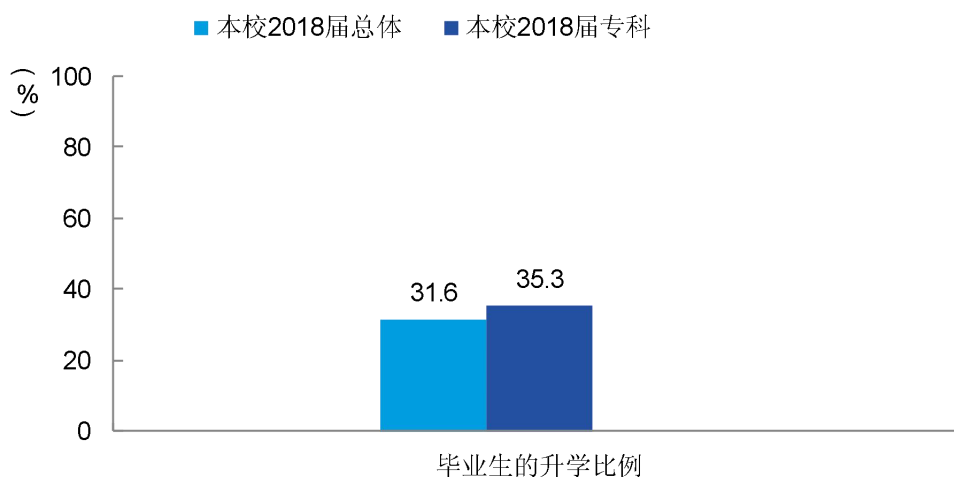


图 1-9 毕业生的升学比例

数据来源：全国高校毕业生就业管理系统。

## 五 毕业生的创业情况

### 1. 毕业生的自主创业比例

本校 2018 届毕业生的自主创业比例为 5.0%；其中，专科毕业生的自主创业比例为 5.0%，本科毕业生的自主创业比例为 5.4%。

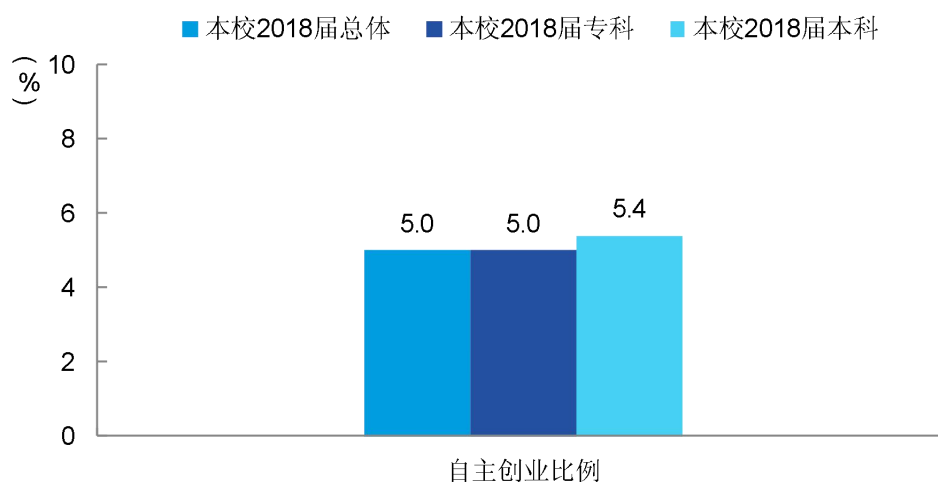


图 1-10 毕业生的自主创业比例

数据来源：全国高校毕业生就业管理系统。

## 2. 毕业生创业的主要原因

本校专科毕业生选择自主创业的最主要原因是“理想就是成为创业者”（44%）；选择自主创业的专科毕业生中，大多数（83%）属于“机会型创业”，只有 9%属于“生存型创业”<sup>1</sup>。

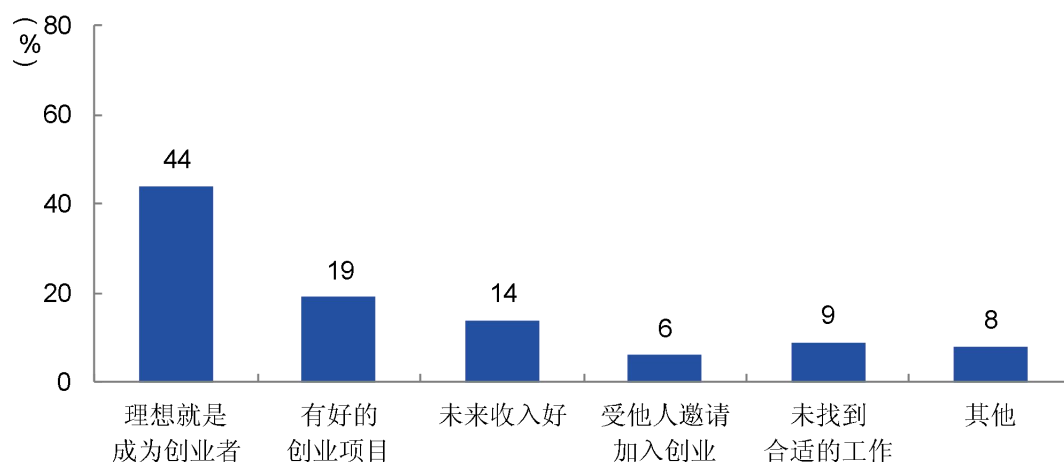


图 1-11 专科毕业生自主创业的原因分布（合并数据）

数据来源：麦可思-云南经济管理学院 2018 届毕业生培养质量评价数据。

## 3. 毕业生自主创业集中的行业类

本校自主创业专科毕业生集中的主要行业类如下表所示。从表中可见，自主创业的专科毕业生主要集中的领域是建筑业、零售商业。

表 1-18 专科毕业生实际创业的行业类（合并数据）

行业类名称	就业于该行业类的比例 (%)
建筑业	18.7
零售商业	14.7

数据来源：麦可思-云南经济管理学院 2018 届毕业生培养质量评价数据。

<sup>1</sup> **机会型创业**指的是为了抓住和充分利用市场机会而进行的创业；**生存型创业**指的是创业者因找不到合适的工作而进行的创业。该理论由全球创业观察（Global Entrepreneurship Monitor）2001 年报告首次提出。其中，机会型创业包括：理想就是成为创业者、有好的创业项目、受他人邀请加入创业、未来收入好；生存型创业包括：未找到合适的工作。

## 六 职业资格证书获得情况

### 1. 毕业生获得职业资格证书的比例

本校 2018 届专科毕业生获得职业资格证书的比例为 52%。

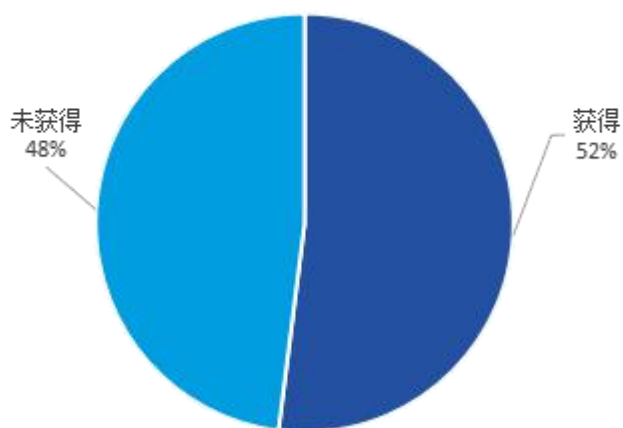


图 1-12 专科毕业生获得职业资格证书的比例

数据来源：麦可思-云南经济管理学院 2018 届毕业生培养质量评价数据。

## 2. 部分专业毕业生获得职业资格证书的比例

本校 2018 届部分专业专科毕业生中，获得职业资格证书比例较高的专业是汽车检测与维修技术（90%）、汽车技术服务与营销（88%）、护理（86%），获得职业资格证书比例较低的专业是医学检验技术（25%）、市场营销（26%）、口腔医学技术（27%）。

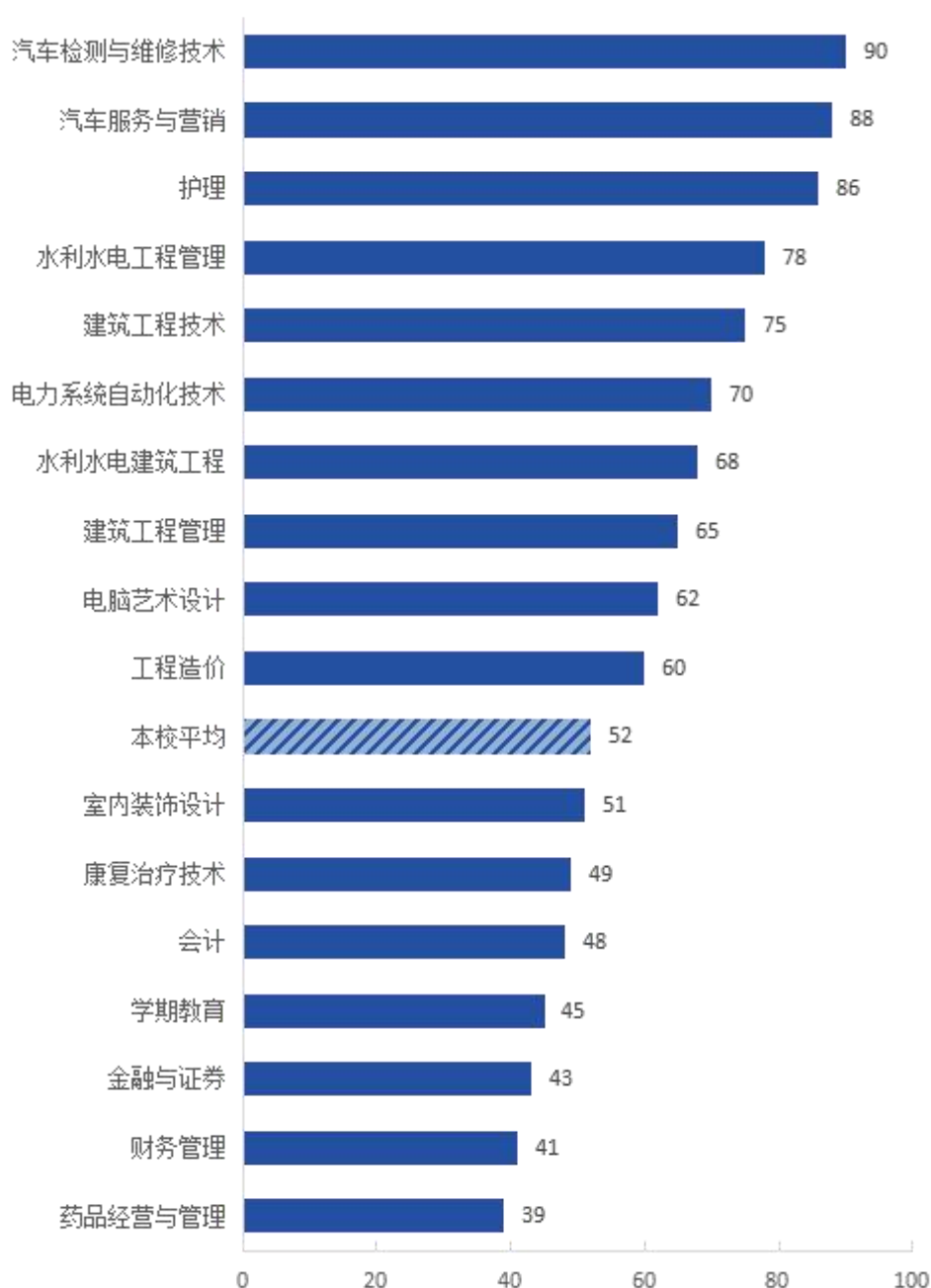
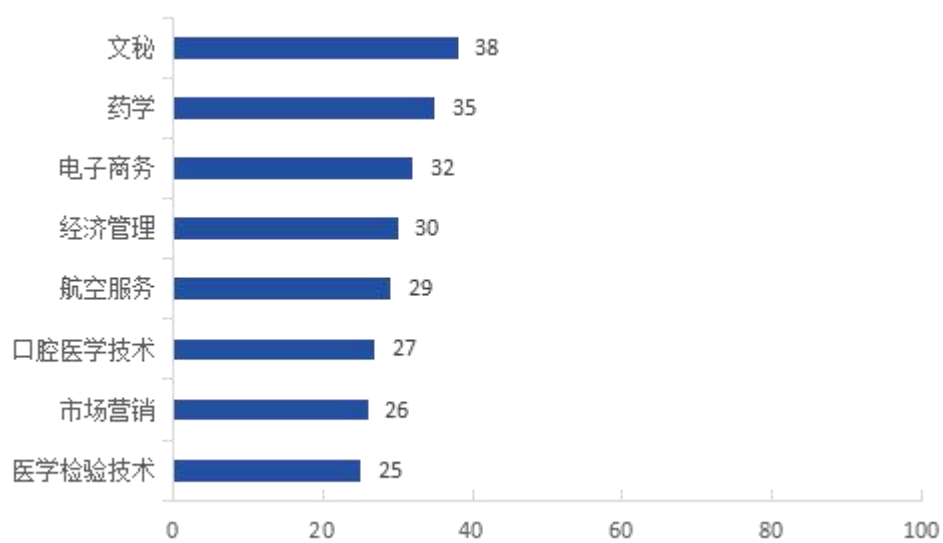


图 1-13 部分专业专科毕业生获得职业资格证书的比例

数据来源：麦可思-云南经济管理学院 2018 届毕业生培养质量评价数据。



续图 1-13 部分专业专科毕业生获得职业资格证书的比例

数据来源：麦可思-云南经济管理学院 2018 届毕业生培养质量评价数据。

## 第二章 就业主要特点

就业创业工作评价反映学校就创业工作的落实效果，高质量的就创业工作能促进毕业生毕业后的就业落实。本章主要从毕业生对就业指导服务情况、创新创业教育情况的反馈来展现本校就业创业工作落实情况和落实效果。

### 一 就业指导服务情况

#### 1. 就业指导服务总体满意度

本校 2018 届专科毕业生对就业指导服务的总体满意度为 90.5%。

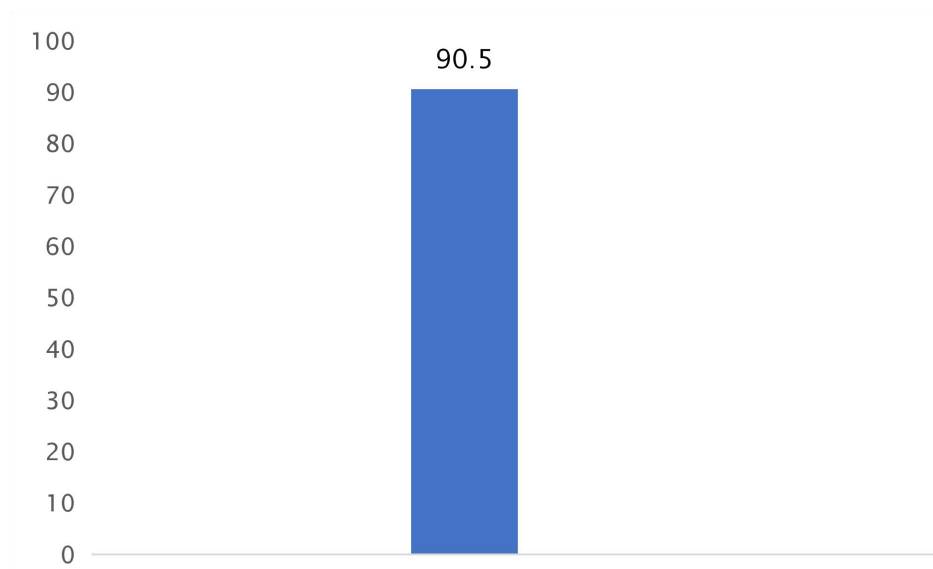


图 2-1 专科毕业生对就业指导服务的总体满意度

数据来源：麦可思-云南经济管理学院 2018 届毕业生培养质量评价数据。

## 2. 各学院毕业生对就业指导服务的评价

本校 2018 届专科毕业生中，对就业指导服务的总体满意度较高的学院是人文艺术学院（93.5%），对就业指导服务的总体满意度较低的学院是国际商学院（85.5%）。

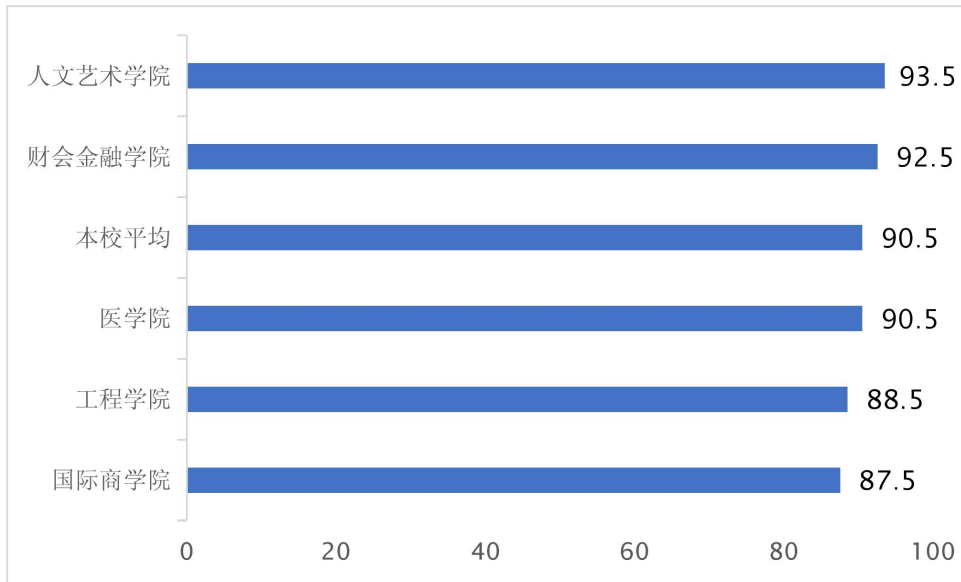


图 2-2 各学院专科毕业生对就业指导服务的总体满意度

数据来源：麦可思-云南经济管理学院 2018 届毕业生培养质量评价数据。

## 3. 各项就业指导服务开展情况及毕业生的评价情况

本校 2018 届专科毕业生接受“大学组织的招聘会”求职服务的比例（43%）最大，其有效性为 64%；接受“辅导面试技巧”求职服务的比例为 14%，其有效性（84%）较高。

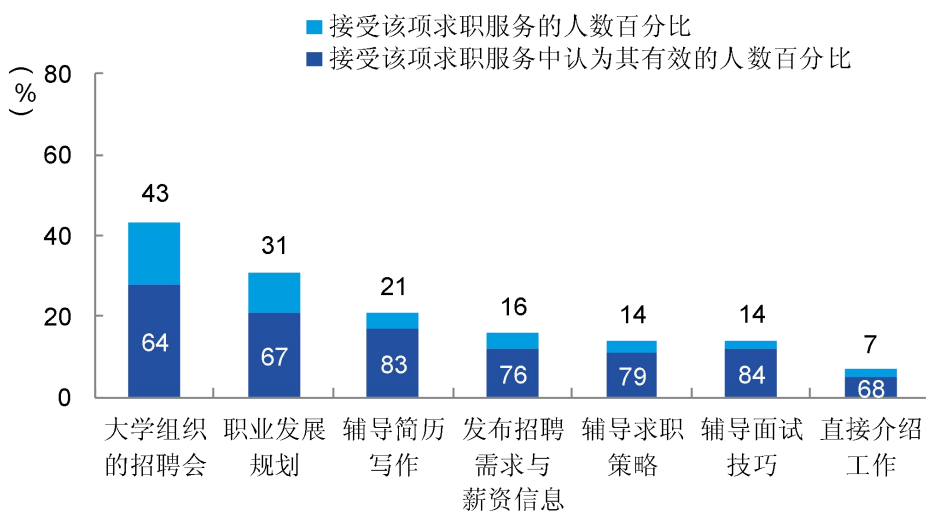


图 2-3 专科毕业生接受就业指导服务的比例及有效性评价（多选）

数据来源：麦可思-云南经济管理学院 2018 届毕业生培养质量评价数据。

## 二 创新创业教育情况

### 1. 创新创业教育开展效果评价

本校 2018 届专科毕业生接受的创新创业教育主要是“创业教学课程”（57%），其有效性为 66%；其次是“创业实践活动”（44%），其有效性为 76%。

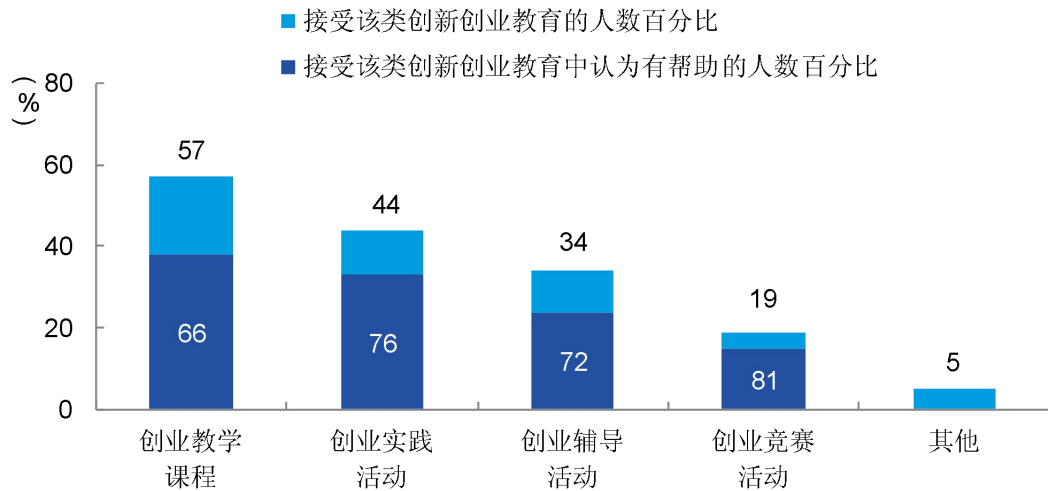


图 2-4 专科毕业生接受母校提供的创新创业教育及认为其有效的比例（多选）

数据来源：麦可思-云南经济管理学院 2018 届毕业生培养质量评价数据。

本校 2018 届专科毕业生认为创新创业教育最需要改进的地方是“创新创业实践类活动不足”（56%），其次是“创新创业教育课程缺乏”、“教学方法不适用于创新创业教育（缺乏启发式、讨论式、参与式教学）”（均为 41%）。

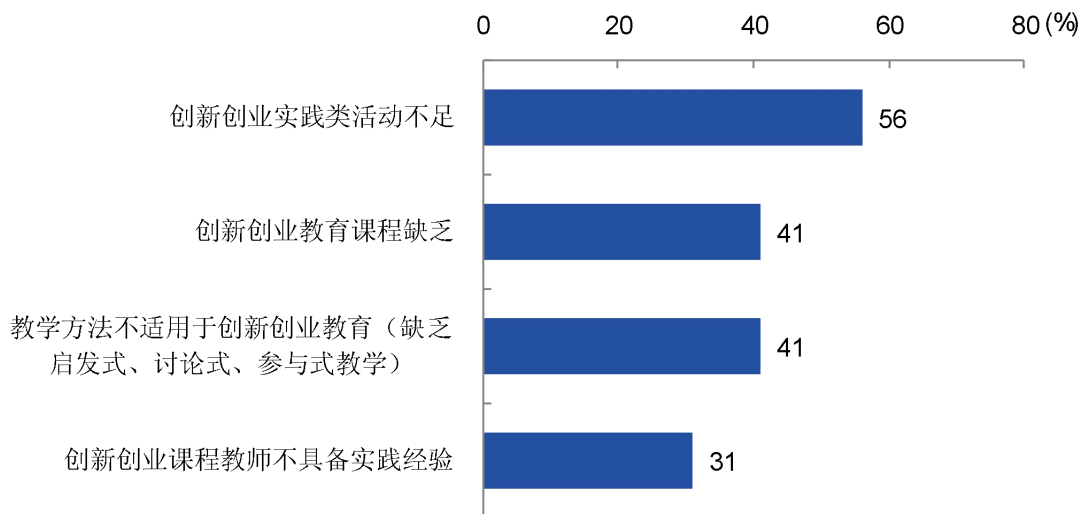


图 2-5 创新创业教育改进需求（多选）

数据来源：麦可思-云南经济管理学院 2018 届毕业生培养质量评价数据。

## 2. 创业教育对毕业生创业能力、知识和素养方面的影响

本校 2018 届分别有 55%、48%、47%的专科毕业生认为创业教育对“树立科学的创业观（如：创新意识、职业操守、意志品质及社会责任等）”、“掌握开展创业活动所需要的基本知识”、“掌握创业必备的能力（如：创业资源整合、商业计划书撰写、企业管理方法等）”方面“非常有帮助”或“有帮助”。

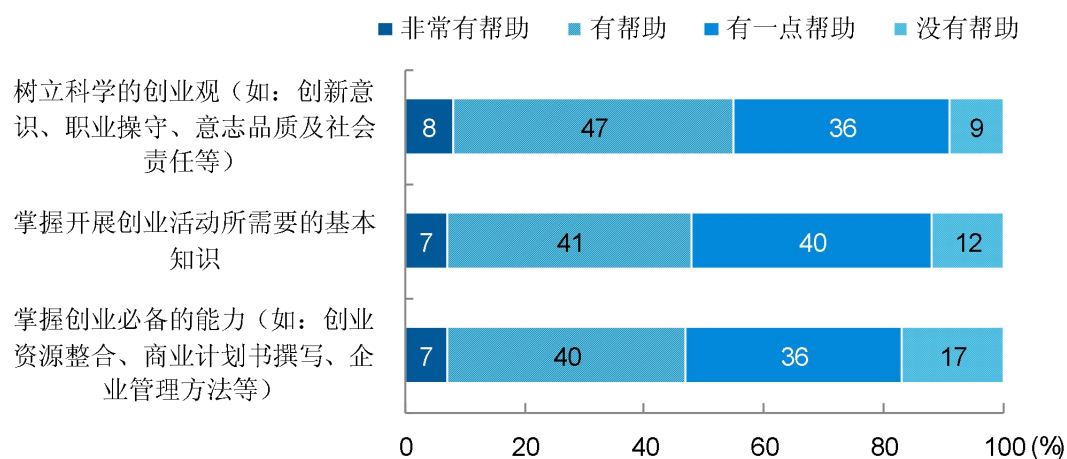


图 2-6 创业教育对专科毕业生创业能力、知识和素养方面的影响

数据来源：麦可思-云南经济管理学院 2018 届毕业生培养质量评价数据。

## 第三章 就业相关分析

高校毕业生的就业质量实质上是对其就业情况进行的综合评价。其中，月收入是毕业生市场竞争力的客观反映；工作与专业相关度是反映毕业生的工作是否与所学专业相关，也是反映学校培养目标达成情况的重要指标；就业现状满意度、职业期待吻合度是学生对就业情况的自我评价指标。本章主要从月收入情况、工作与专业相关度、就业现状满意度、职业期待吻合度来展现本校毕业生的就业质量。

### 一 收入分析

#### 1. 毕业生的月收入

本校 2018 届毕业生的月收入为 3690 元；其中，专科毕业生的月收入为 3570 元，本科毕业生的月收入为 4179 元。

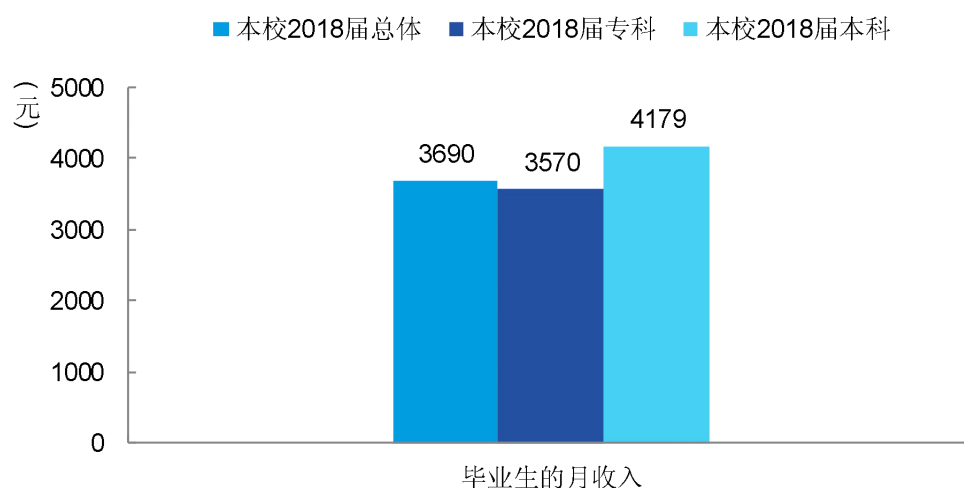


图 3-1 毕业生的月收入

数据来源：麦可思-云南经济管理学院 2018 届毕业生培养质量评价数据。

## 2. 各学院及专业的月收入

本校 2018 届专科月收入较高的学院是工程学院（4096 元）、国际商学院（4054 元），月收入较低的学院是医学院（2976 元）。

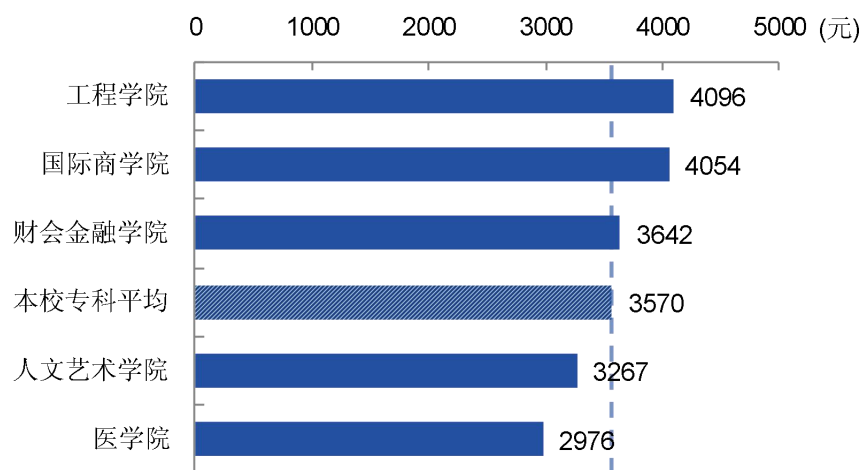


图 3-2 各学院专科毕业生的月收入

数据来源：麦可思-云南经济管理学院 2018 届毕业生培养质量评价数据。

本校 2018 届专科月收入较高的专业是航空服务（5614 元）、工程测量技术（5063 元），月收入较低的专业是护理（2878 元）、口腔医学技术（3047 元）、药学（3088 元）。

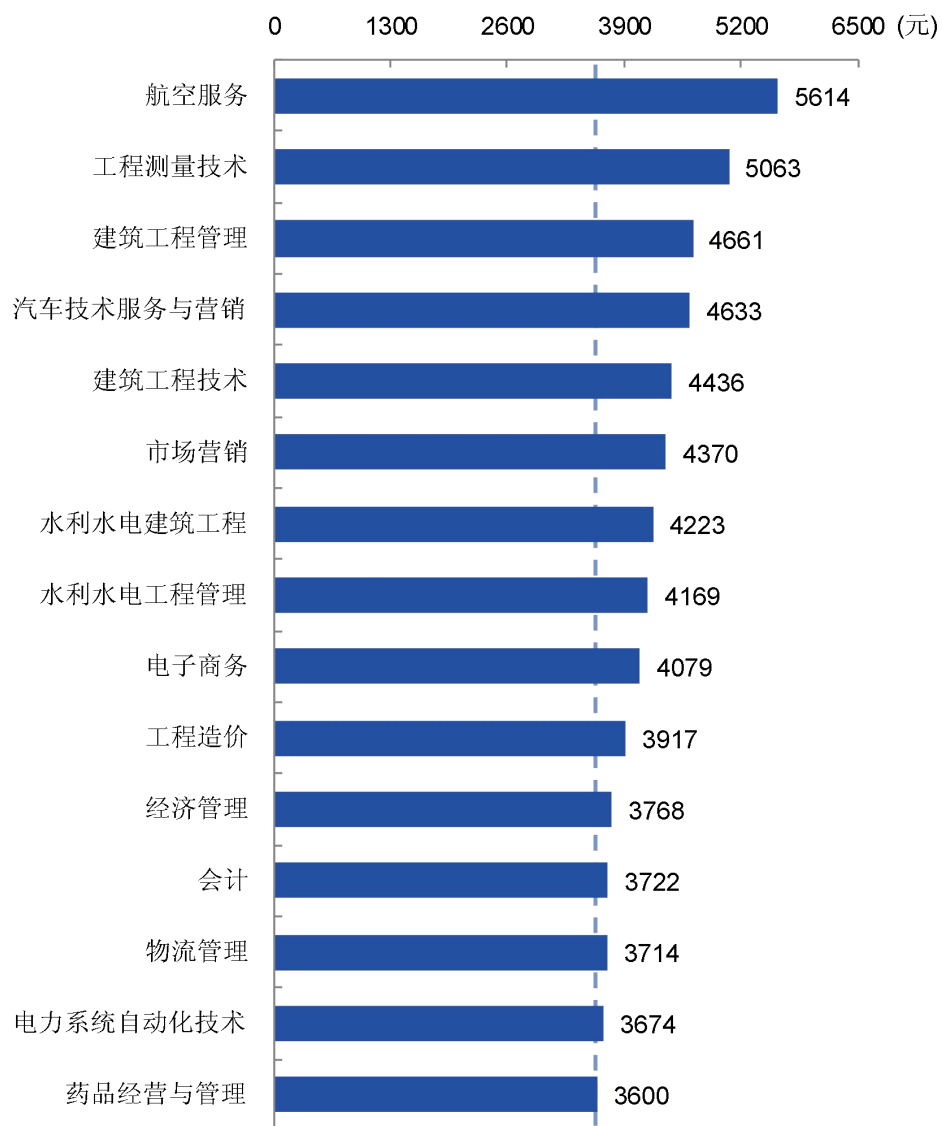
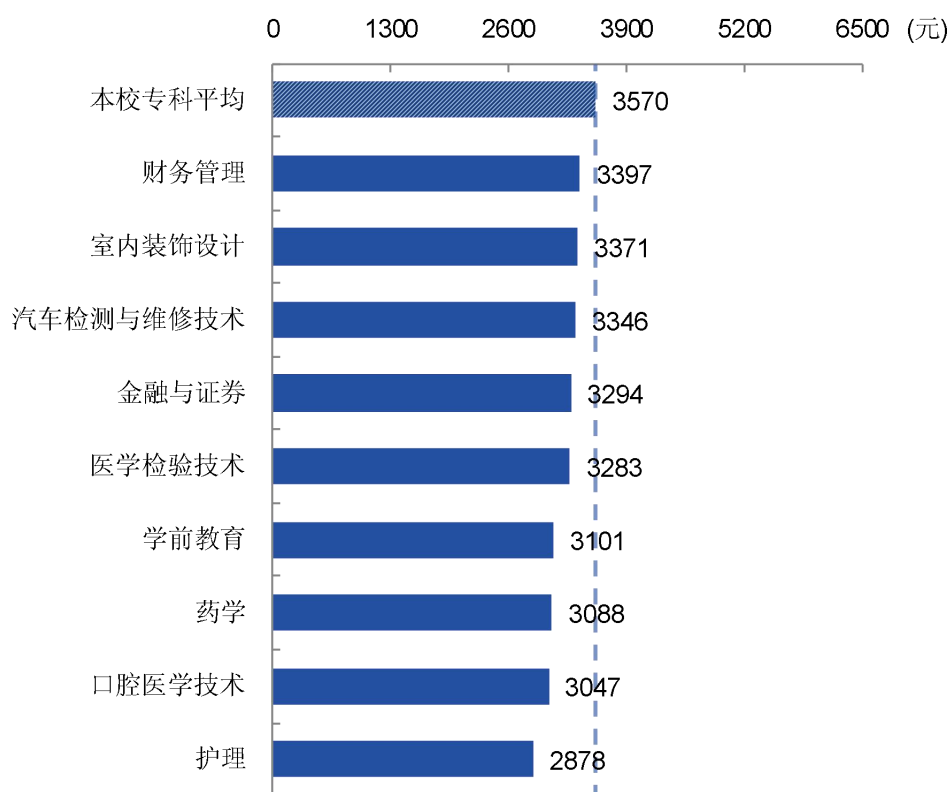


图 3-3 部分专业专科毕业生的月收入

数据来源：麦可思-云南经济管理学院 2018 届毕业生培养质量评价数据。



续图 3-3 部分专业专科毕业生的月收入

数据来源：麦可思-云南经济管理学院 2018 届毕业生培养质量评价数据。

## 二 专业相关度

### 1. 毕业生的工作与专业相关度

本校 2018 届毕业生的工作与专业相关度为 62%；其中，专科毕业生的工作与专业相关度为 60%，本科毕业生的工作与专业相关度为 73%。

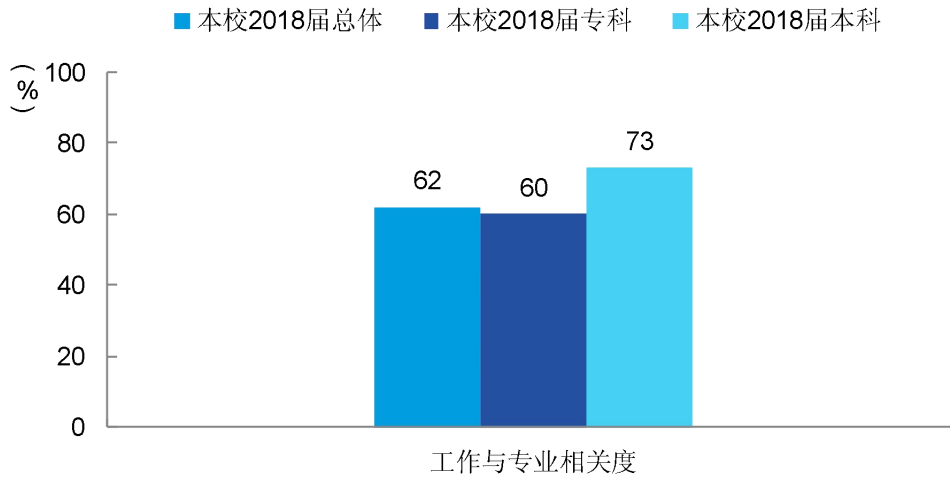


图 3-4 工作与专业相关度

数据来源：麦可思-云南经济管理学院 2018 届毕业生培养质量评价数据。

### 2. 各学院及专业的专业相关度

本校 2018 届专科工作与专业相关度较高的学院是医学院（73%），工作与专业相关度较低的学院是国际商学院（39%）。

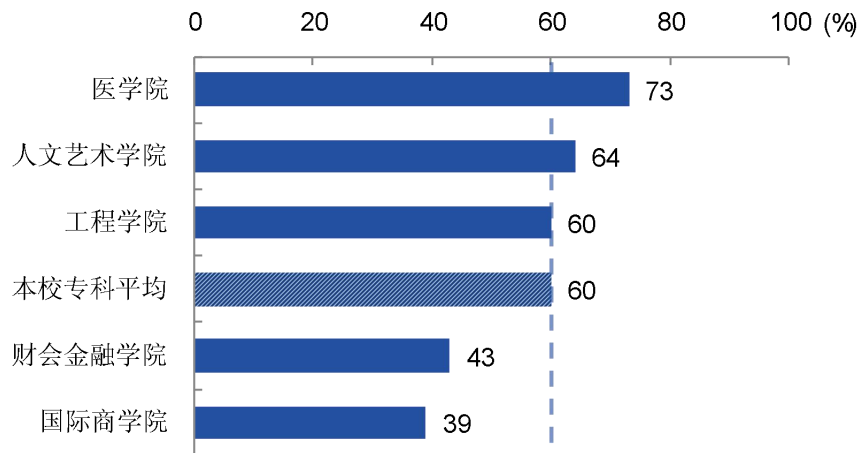


图 3-5 各学院专科毕业生的工作与专业相关度

数据来源：麦可思-云南经济管理学院 2018 届毕业生培养质量评价数据。

本校 2018 届专科工作与专业相关度较高的专业是室内装饰设计（88%）、药品经营与管理（87%）、建筑工程技术（85%），工作与专业相关度较低的专业是经济管理（28%）。

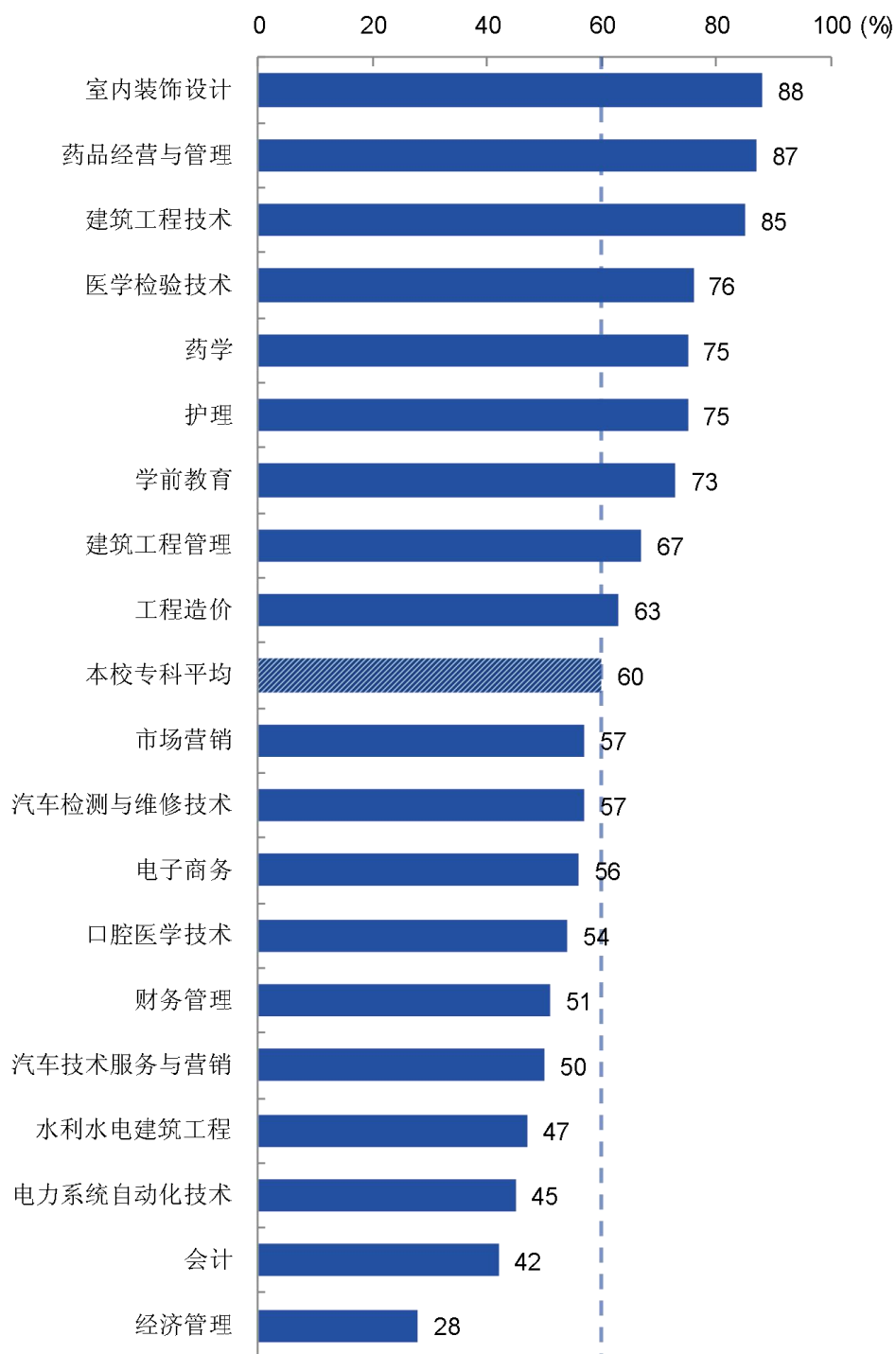


图 3-6 部分专业专科毕业生的工作与专业相关度

数据来源：麦可思-云南经济管理学院 2018 届毕业生培养质量评价数据。

### 三 就业现状满意度

#### 1. 毕业生的就业现状满意度

本校 2018 届毕业生的就业现状满意度为 69%；其中，专科毕业生的就业现状满意度为 66%，本科毕业生的就业现状满意度为 72%。

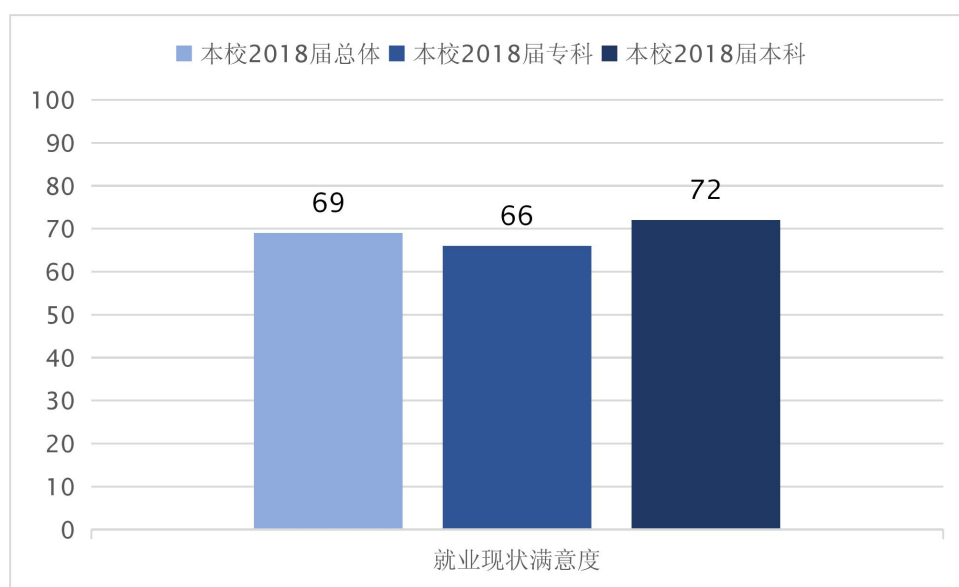


图 3-7 就业现状满意度

数据来源：麦可思-云南经济管理学院 2018 届毕业生培养质量评价数据。

#### 2. 各学院及专业的就业现状满意度

本校 2018 届专科就业现状满意度较高的学院是财会金融学院（74%），就业现状满意度较低的学院是医学院（61%）。

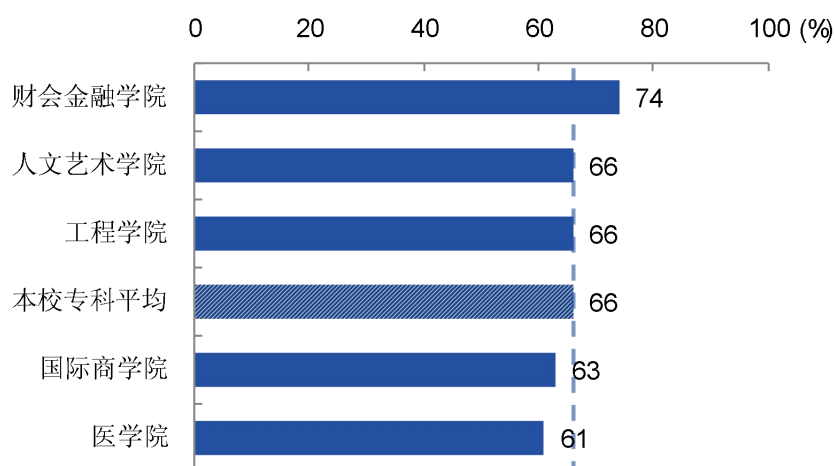


图 3-8 各学院专科毕业生的就业现状满意度

数据来源：麦可思-云南经济管理学院 2018 届毕业生培养质量评价数据。

本校 2018 届专科就业现状满意度较高的专业是财务管理（81%）、会计（72%）、建筑工程管理（70%），就业现状满意度较低的专业是口腔医学技术（47%）。

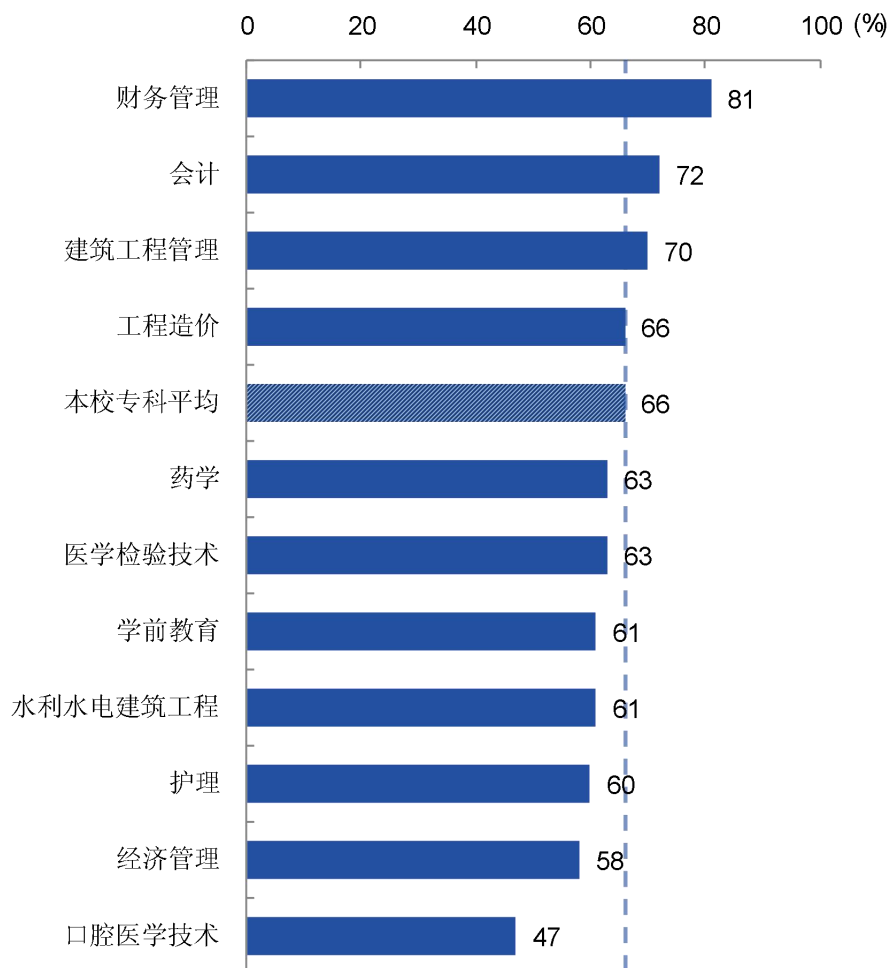


图 3-9 部分专业专科毕业生的就业现状满意度

数据来源：麦可思-云南经济管理学院 2018 届毕业生培养质量评价数据。

## 四 职业期待吻合度

### 1. 毕业生的职业期待吻合度

本校 2018 届毕业生的职业期待吻合度为 49%；其中，专科毕业生的职业期待吻合度为 49%，本科毕业生的职业期待吻合度为 52%。

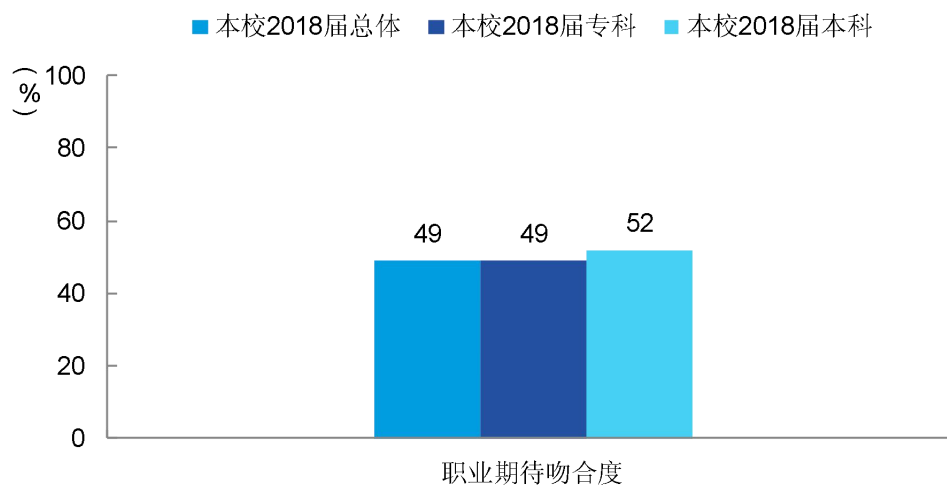


图 3-10 职业期待吻合度

数据来源：麦可思-云南经济管理学院 2018 届毕业生培养质量评价数据。

## 2. 部分专业的职业期待吻合度

本校 2018 届专科职业期待吻合度较高的专业是医学检验技术（71%）、建筑工程管理（61%），职业期待吻合度较低的专业是经济管理（28%）、电力系统自动化技术（35%）、工程造价（40%）。

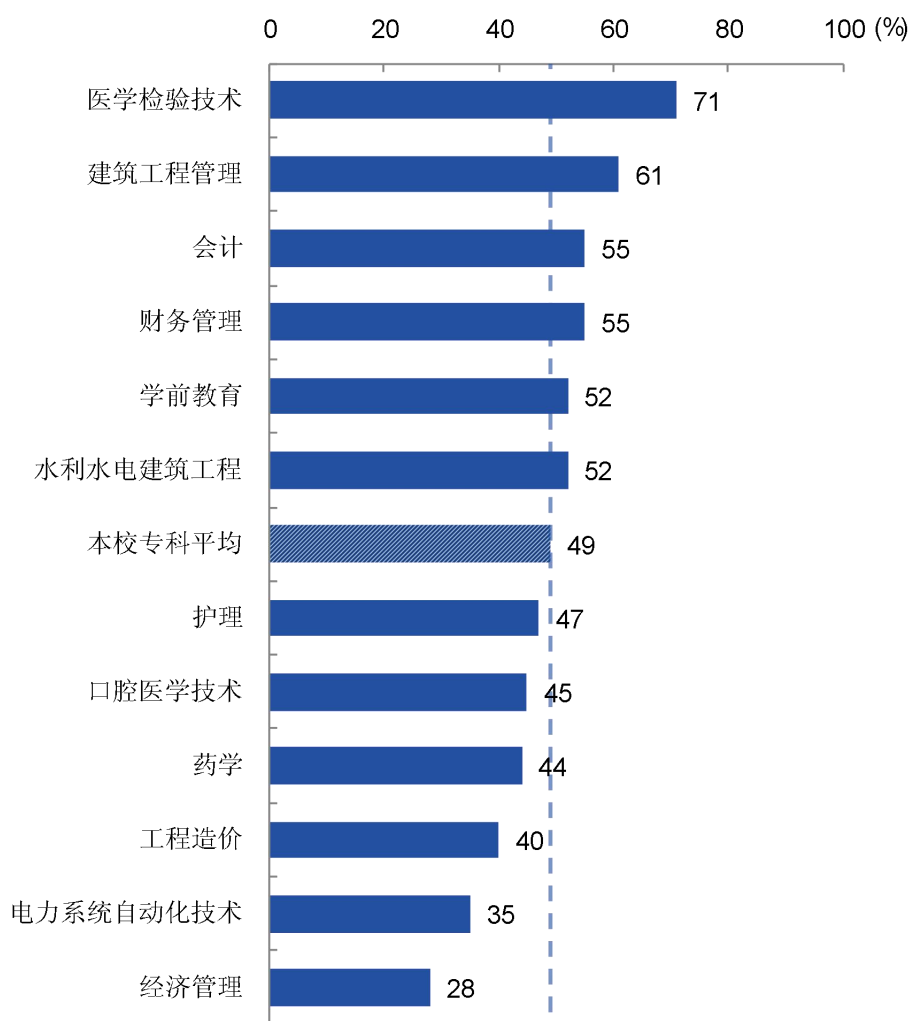


图 3-11 部分专业专科毕业生的职业期待吻合度

数据来源：麦可思-云南经济管理学院 2018 届毕业生培养质量评价数据。

## 第四章 就业发展趋势分析

### 一 就业率变化趋势

本校 2018 届专科毕业生的就业率为 98.5%，比本校 2017 届同期高 0.2%。本校专科毕业生的就业率保持稳定且较高。

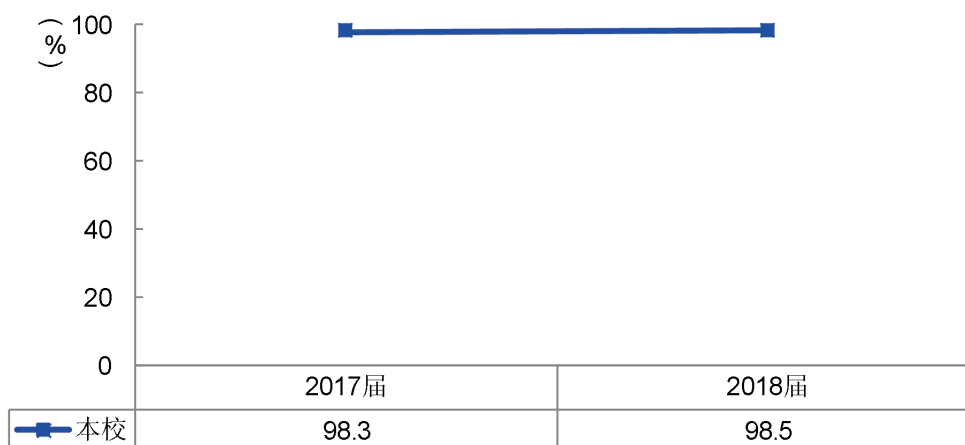


图 4-1 就业率变化趋势

数据来源：全国高校毕业生就业管理系统。

## 二 毕业去向变化趋势

本校 2018 届专科毕业生“其他录用形式就业”的比例为 37.1%，比本校 2017 届（66.8%）低 29.7 个百分点；“升学”的比例为 35.3%，比本校 2017 届（14.4%）高 20.9 个百分点。

表 4-1 专科毕业生毕业去向分布

毕业去向	本校 2018 届 (%)	本校 2017 届 (%)
其他录用形式就业	37.1	66.8
升学	35.3	14.4
签劳动合同形式就业	12.2	2.0
签就业协议形式就业	6.9	9.3
自主创业	5.0	5.1
应征义务兵	1.0	0.2
自由职业	0.5	0.1
出国、出境	0.2	0.2
地方基层项目	0.1	0.2
待就业	1.5	1.3
不就业拟升学	0.2	0.0
其他暂不就业	0.0	0.3

注：表中数据均保留一位小数，由于四舍五入，相加可能不等于 100%。  
数据来源：全国高校毕业生就业管理系统。

## 三 就业特点变化趋势

### （一） 职业变化趋势

本校 2018 届专科毕业生从事的主要职业类如下表所示。本校 2018 届专科毕业生就业量较大的职业类为医疗保健/紧急救助（20.6%）、建筑工程（11.0%）、财务/审计/税务/统计（10.5%）。

表 4-2 主要职业类需求变化趋势

职业类名称	2017 届 (%)	2018 届 (%)
医疗保健/紧急救助	16.4	20.6
建筑工程	12.2	11.0
财务/审计/税务/统计	11.7	10.5
销售	8.3	9.9
行政/后勤	6.3	6.8

数据来源：麦可思-云南经济管理学院 2018 届毕业生培养质量评价数据。

## （二） 行业变化趋势

本校 2018 届专科毕业生就业的主要行业类如下表所示。本校 2018 届专科毕业生就业量较大的行业类为医疗和社会护理服务业（21.8%）、建筑业（15.5%）。

表 4-3 主要行业类需求变化趋势

行业类名称	2017 届 (%)	2018 届 (%)
医疗和社会护理服务业	17.9	21.8
建筑业	21.3	15.5
教育业	9.5	8.6
零售商业	6.2	6.1
政府及公共管理	6.5	6.0

数据来源：麦可思-云南经济管理学院 2018 届毕业生培养质量评价数据。

## （三） 用人单位变化趋势

本校 2018 届专科毕业生主要就业的用人单位类型是民营企业/个体（67%），与本校 2017 届（67%）持平；本校 2018 届专科毕业生主要就业于 300 人及以下规模的中小型用人单位（73%），与本校 2017 届（73%）持平。

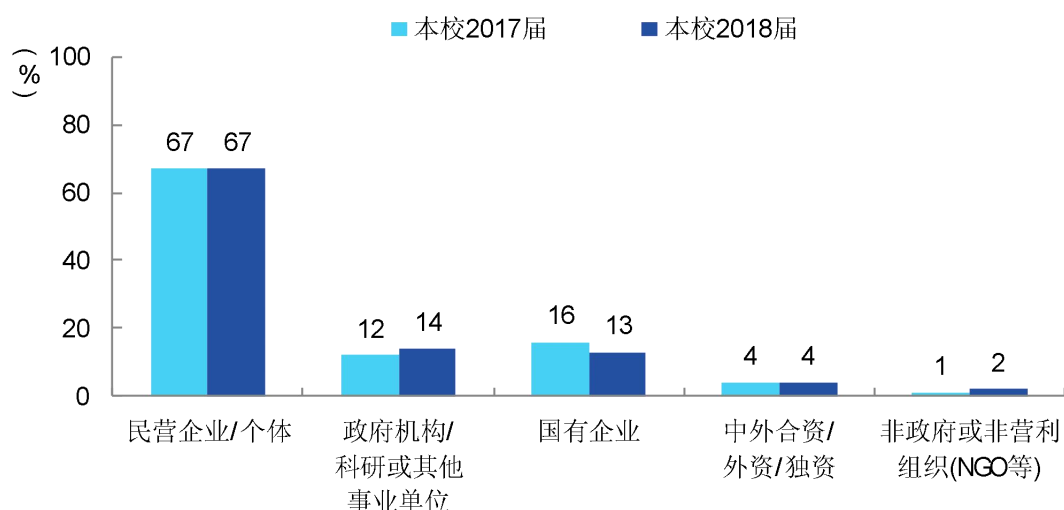


图 4-2 不同类型用人单位需求变化趋势

数据来源：麦可思-云南经济管理学院 2018 届毕业生培养质量评价数据。

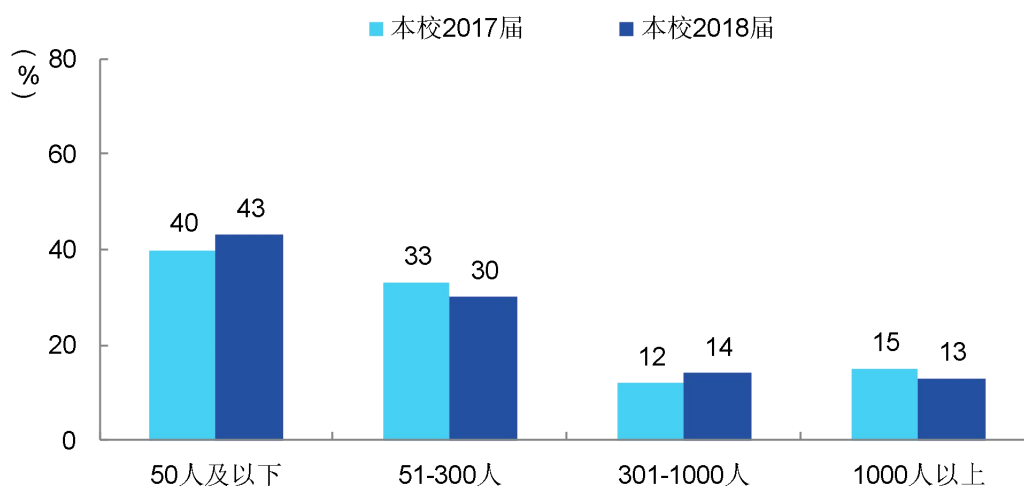


图 4-3 不同规模用人单位需求变化趋势

数据来源：麦可思-云南经济管理学院 2018 届毕业生培养质量评价数据。

#### (四) 就业地区变化趋势

本校 2018 届就业的专科毕业生中，有 92.0%的人在云南省就业；专科毕业生就业量较大的城市为昆明（39.6%）。

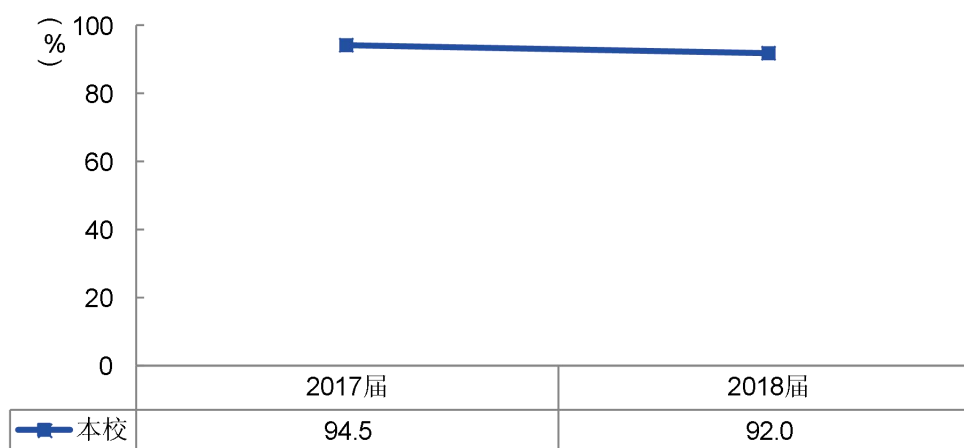


图 4-4 专科毕业生在云南省就业的比例变化趋势

数据来源：麦可思-云南经济管理学院 2018 届毕业生培养质量评价数据。

表 4-4 主要就业城市需求变化趋势

城市名称	2017 届 (%)	2018 届 (%)
昆明	43.9	39.6
保山	6.7	7.0
红河哈尼族彝族自治州	7.6	5.9
普洱	3.9	5.0
昭通	3.5	4.8

数据来源：麦可思-云南经济管理学院 2018 届毕业生培养质量评价数据。

## 四 就业质量变化趋势

### (一) 月收入变化趋势

本校 2018 届专科毕业生的月收入为 3570 元，比本校 2017 届（3252 元）高 318 元。本校专科毕业生月收入水平有所上升。

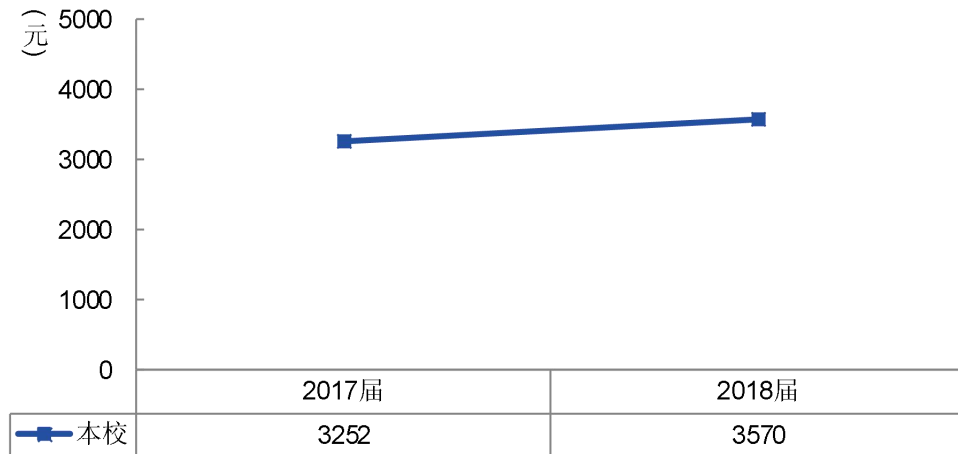


图 4-5 月收入变化趋势

数据来源：麦可思-云南经济管理学院 2018 届毕业生培养质量评价数据。

本校 2018 届专科月收入较高的学院是工程学院（4096 元）、国际商学院（4054 元），月收入较低的学院是医学院（2976 元）。

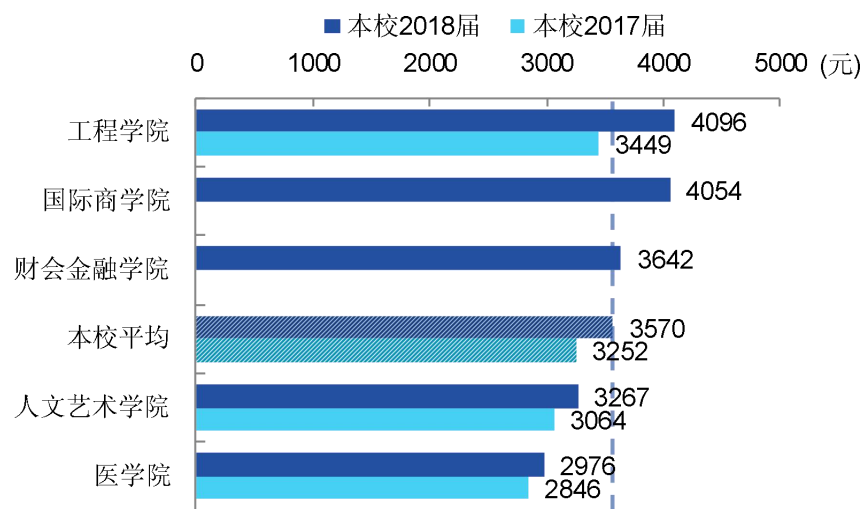


图 4-6 各学院专科毕业生的月收入、与本校 2017 届对比

数据来源：麦可思-云南经济管理学院 2018 届毕业生培养质量评价数据。

本校 2018 届专科月收入较高的专业是航空服务（5614 元）、工程测量技术（5063 元），月收入较低的专业是护理（2878 元）、口腔医学技术（3047 元）、药学（3088 元）。

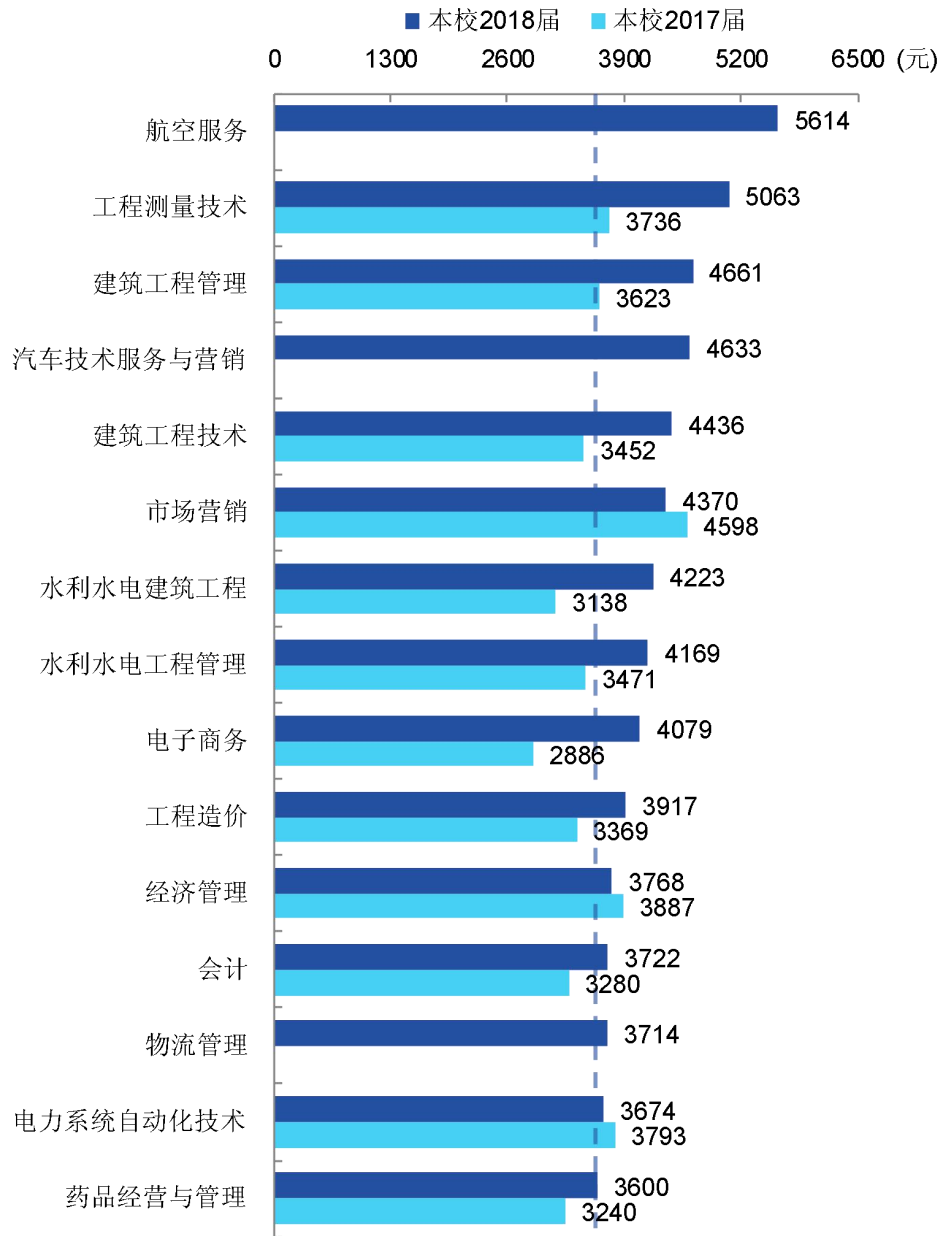
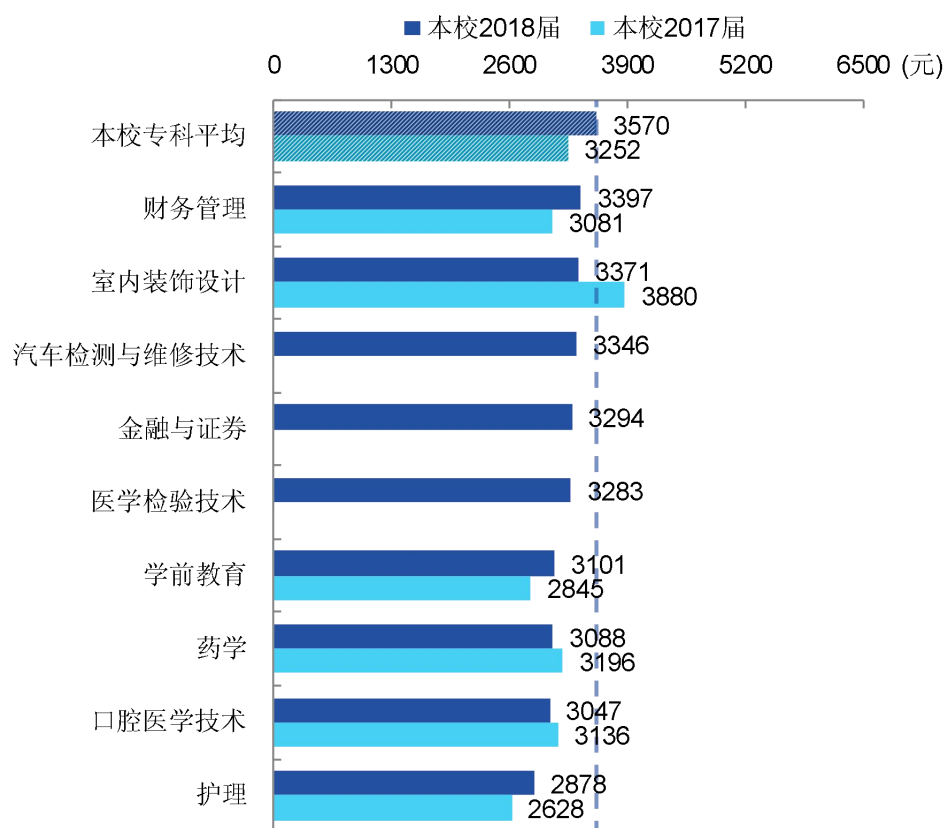


图 4-7 部分专业专科毕业生的月收入、与本校 2017 届对比

数据来源：麦可思-云南经济管理学院 2018 届毕业生培养质量评价数据。



续图 4-7 部分专业专科毕业生的月收入、与本校 2017 届对比

数据来源：麦可思-云南经济管理学院 2018 届毕业生培养质量评价数据。

## （二） 专业相关度变化趋势

本校 2018 届专科毕业生的工作与专业相关度为 60%，与本校 2017 届（59%）基本持平。本校专科毕业生的工作与专业相关度保持稳定。

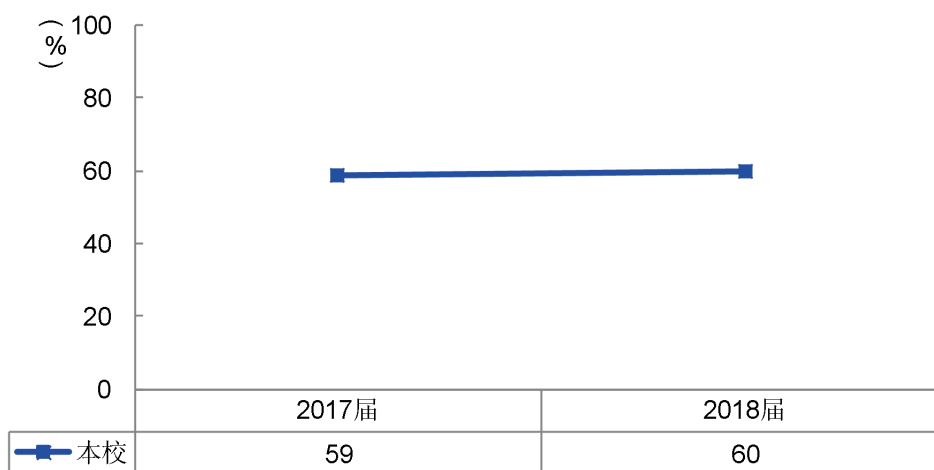


图 4-8 专业相关度变化趋势

数据来源：麦可思-云南经济管理学院 2018 届毕业生培养质量评价数据。

本校 2018 届专科工作与专业相关度较高的学院是医学院（73%），工作与专业相关度较低的学院是国际商学院（39%）。

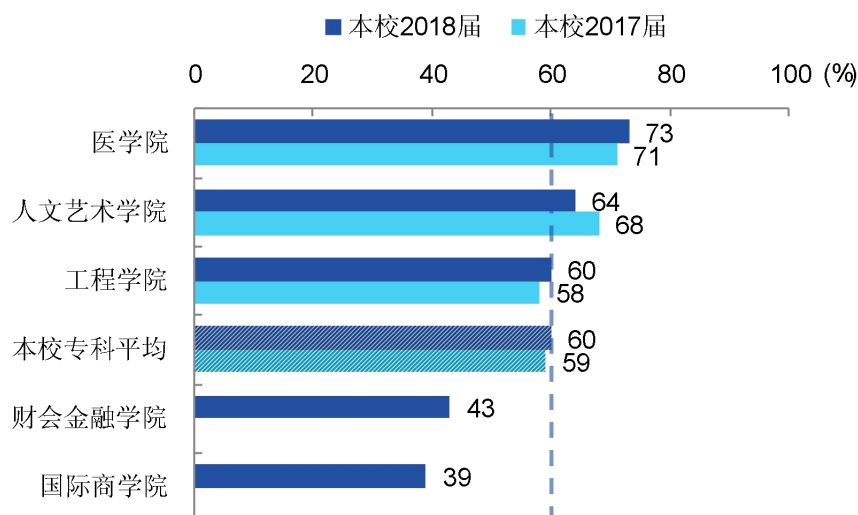


图 4-9 各学院专科毕业生的工作与专业相关度、与本校 2017 届对比

数据来源：麦可思-云南经济管理学院 2018 届毕业生培养质量评价数据。

本校 2018 届专科工作与专业相关度较高的专业是室内装饰设计（88%）、药品经营与管理（87%）、建筑工程技术（85%），工作与专业相关度较低的专业是经济管理（28%）。

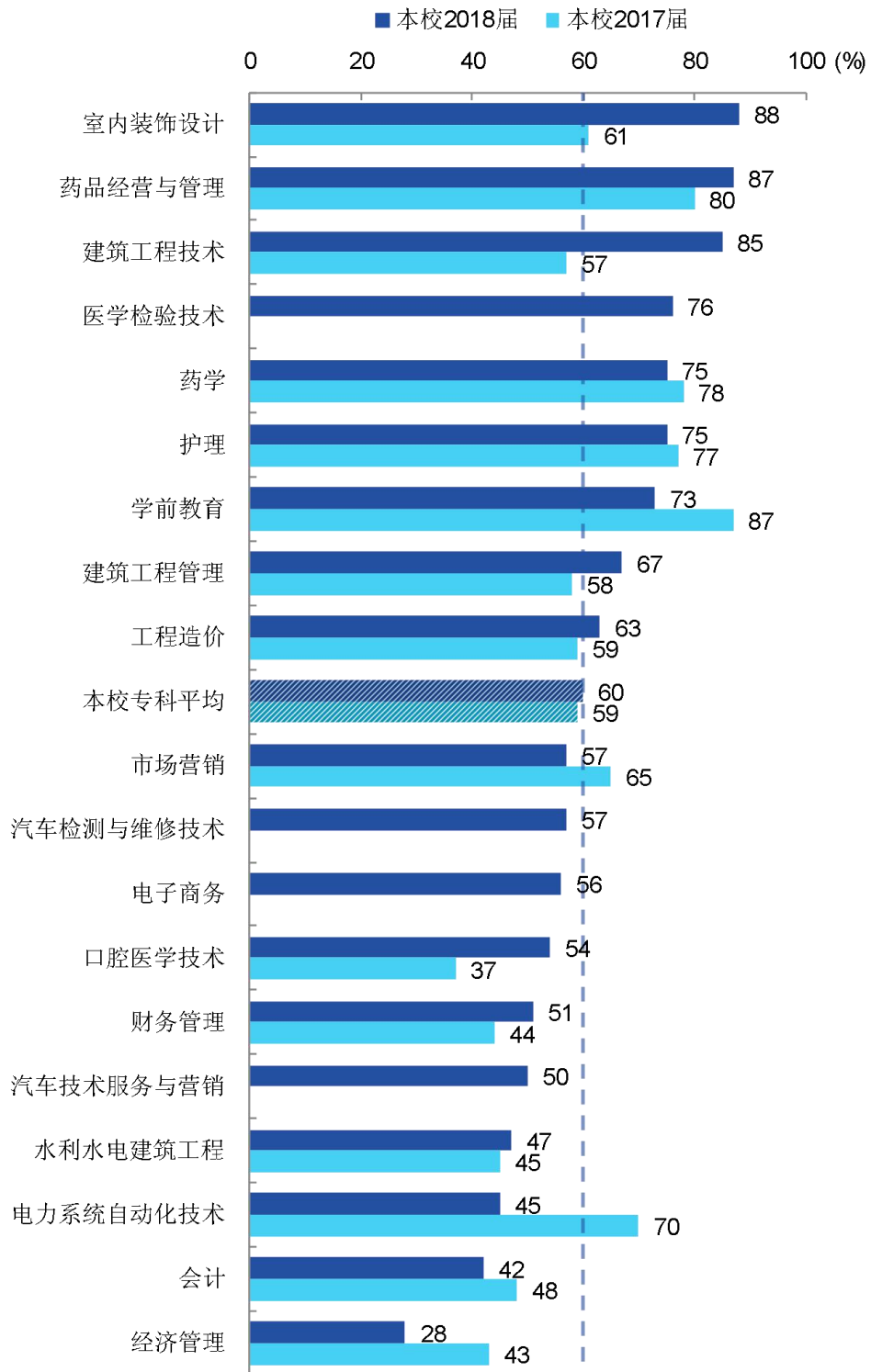


图 4-10 部分专业专科毕业生的工作与专业相关度、与本校 2017 届对比

数据来源：麦可思-云南经济管理学院 2018 届毕业生培养质量评价数据。

### (三) 就业现状满意度变化趋势

本校 2018 届专科毕业生的就业现状满意度为 66%，比本校 2017 届（70%）低 4 个百分点。

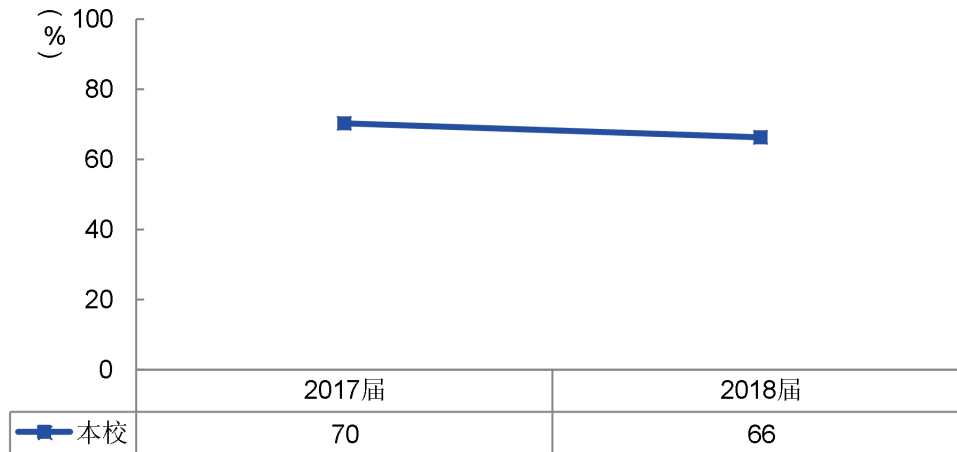


图 4-11 就业现状满意度变化趋势

数据来源：麦可思-云南经济管理学院 2018 届毕业生培养质量评价数据。

本校 2018 届专科就业现状满意度较高的学院是财会金融学院（74%），就业现状满意度较低的学院是医学院（61%）。

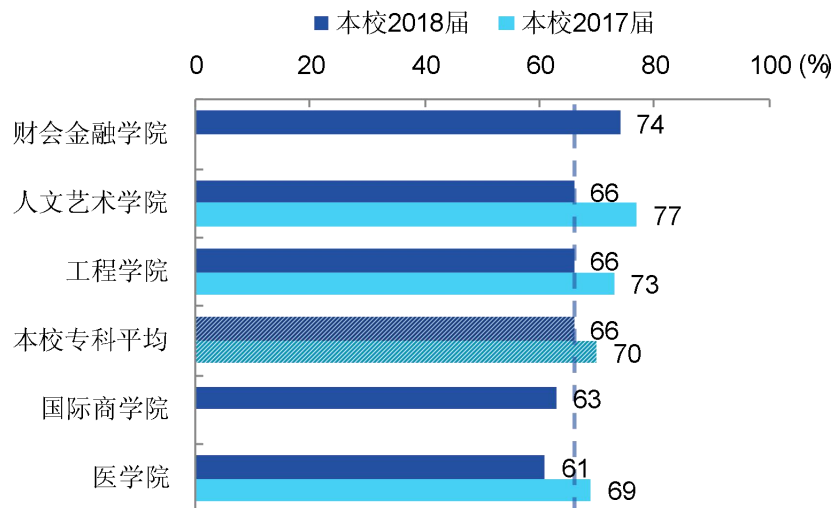


图 4-12 各学院专科毕业生的就业现状满意度、与本校 2017 届对比

数据来源：麦可思-云南经济管理学院 2018 届毕业生培养质量评价数据。

本校 2018 届专科就业现状满意度较高的专业是财务管理（81%）、会计（72%）、建筑工程管理（70%），就业现状满意度较低的专业是口腔医学技术（47%）。

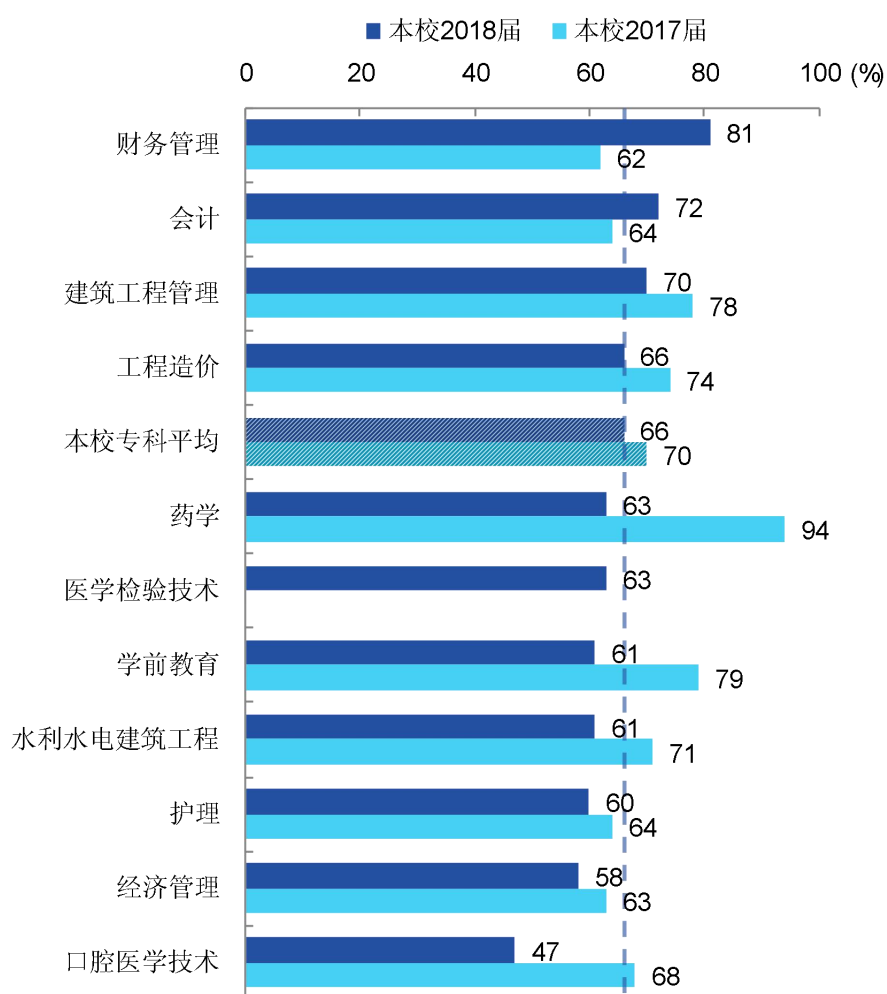


图 4-13 部分专业专科毕业生的就业现状满意度、与本校 2017 届对比

数据来源：麦可思-云南经济管理学院 2018 届毕业生培养质量评价数据。

#### (四) 职业期待吻合度变化趋势

本校 2018 届专科毕业生的职业期待吻合度为 49%，比本校 2017 届（45%）高 4 个百分点。本校专科毕业生的职业期待吻合度有所上升。

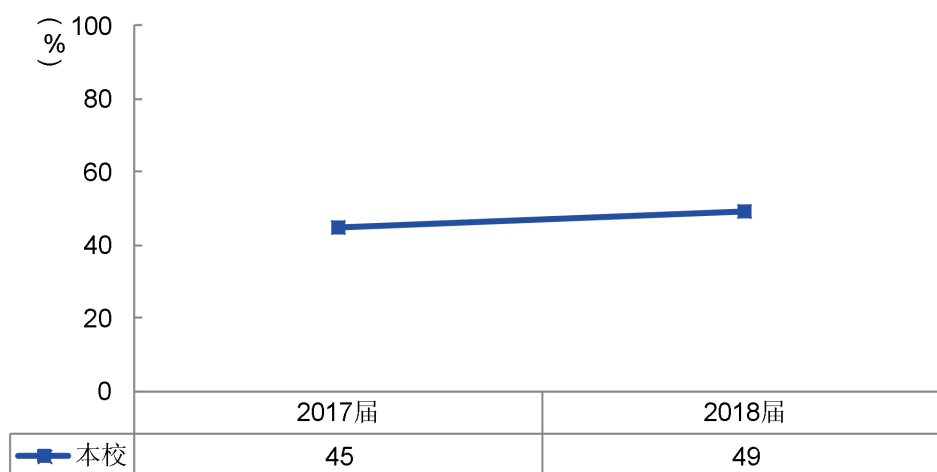


图 4-14 职业期待吻合度变化趋势

数据来源：麦可思-云南经济管理学院 2018 届毕业生培养质量评价数据。

本校 2018 届专科职业期待吻合度较高的专业是医学检验技术（71%）、建筑工程管理（61%），职业期待吻合度较低的专业是经济管理（28%）、电力系统自动化技术（35%）、工程造价（40%）。

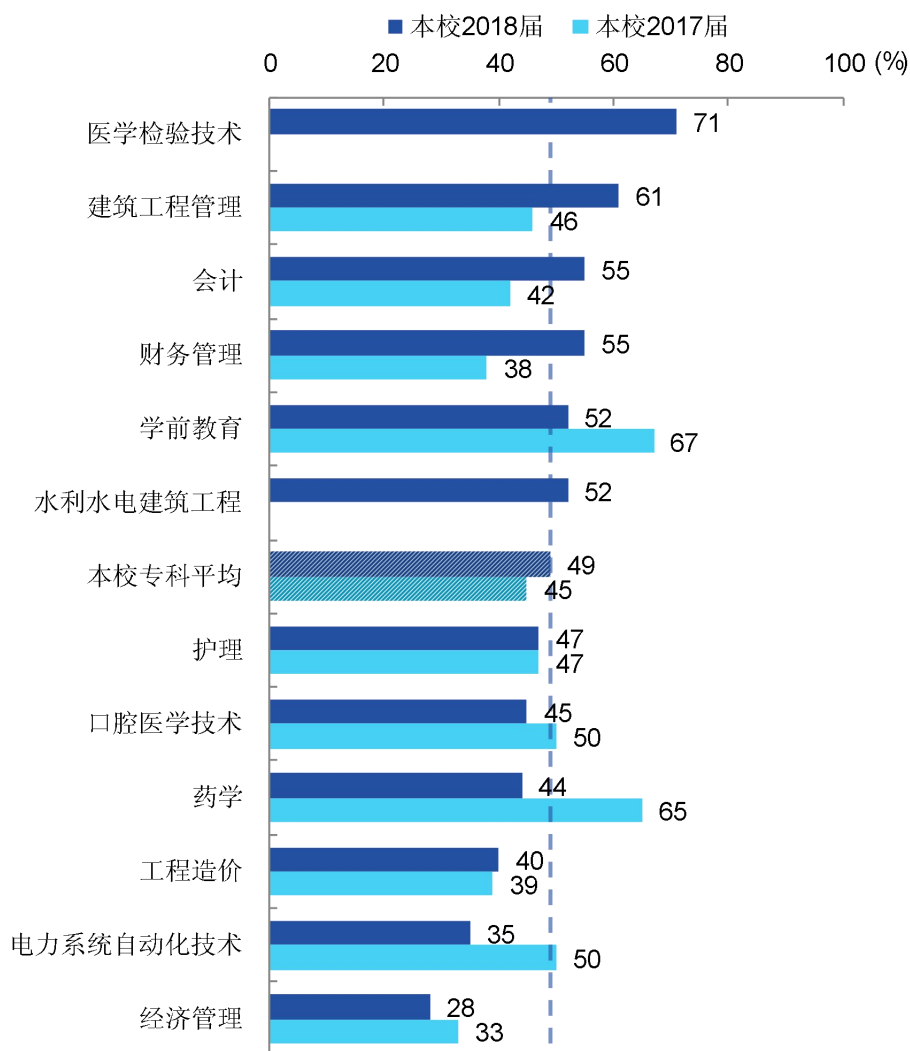


图 4-15 部分专业专科毕业生的职业期待吻合度、与本校 2017 届对比

数据来源：麦可思-云南经济管理学院 2018 届毕业生培养质量评价数据。

## 第五章 就业对教育教学的反馈

学生对母校的评价、对教学的满意程度反映学校教育教学工作现状以及学生对学校的认可程度。本章从毕业生对母校的总体推荐度、满意度、对教学满意度以及学校培养的通用能力情况来展现学生对学校培养的反馈情况。

### 一 对人才培养的反馈

#### （一） 对学校的总体满意度

##### 1. 对学校的总体推荐度评价

本校 2018 届毕业生愿意推荐母校的比例为 62%；其中，专科毕业生愿意推荐母校的比例为 61%，本科毕业生愿意推荐母校的比例为 64%。

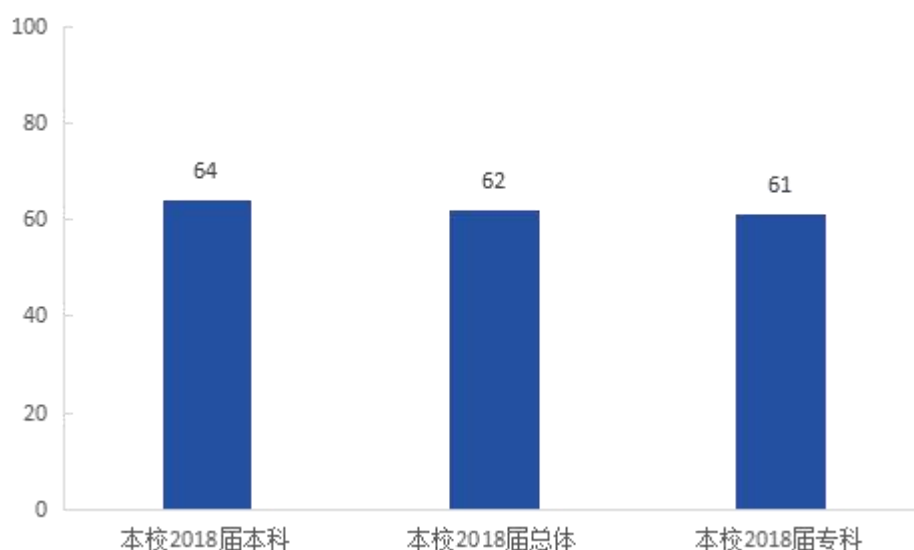


图 5-1 毕业生对母校的推荐度

数据来源：麦可思-云南经济管理学院 2018 届毕业生培养质量评价数据。

## 2. 各学院及专业对学校的推荐度

本校 2018 届专科毕业生愿意推荐母校比例较高的学院是人文艺术学院（65%），愿意推荐母校比例较低的学院是医学院（59%）。

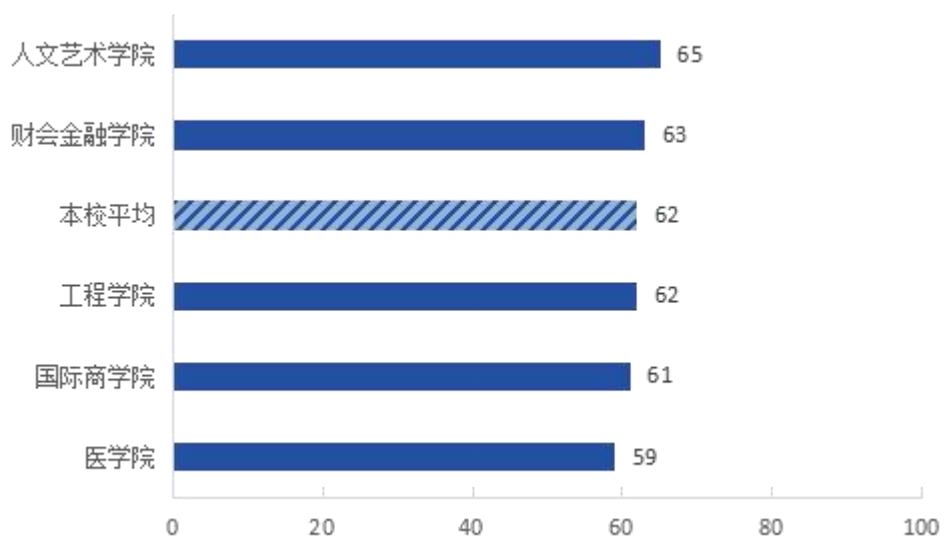


图 5-2 各学院专科毕业生对母校的推荐度

数据来源：麦可思-云南经济管理学院 2018 届毕业生培养质量评价数据。

本校 2018 届专科毕业生愿意推荐母校比例较高的专业是学前教育（79%）、汽车检测与维修技术（77%），愿意推荐母校比例较低的专业是汽车技术服务与营销（49%）、口腔医学技术（50%）、电子商务（51%）。

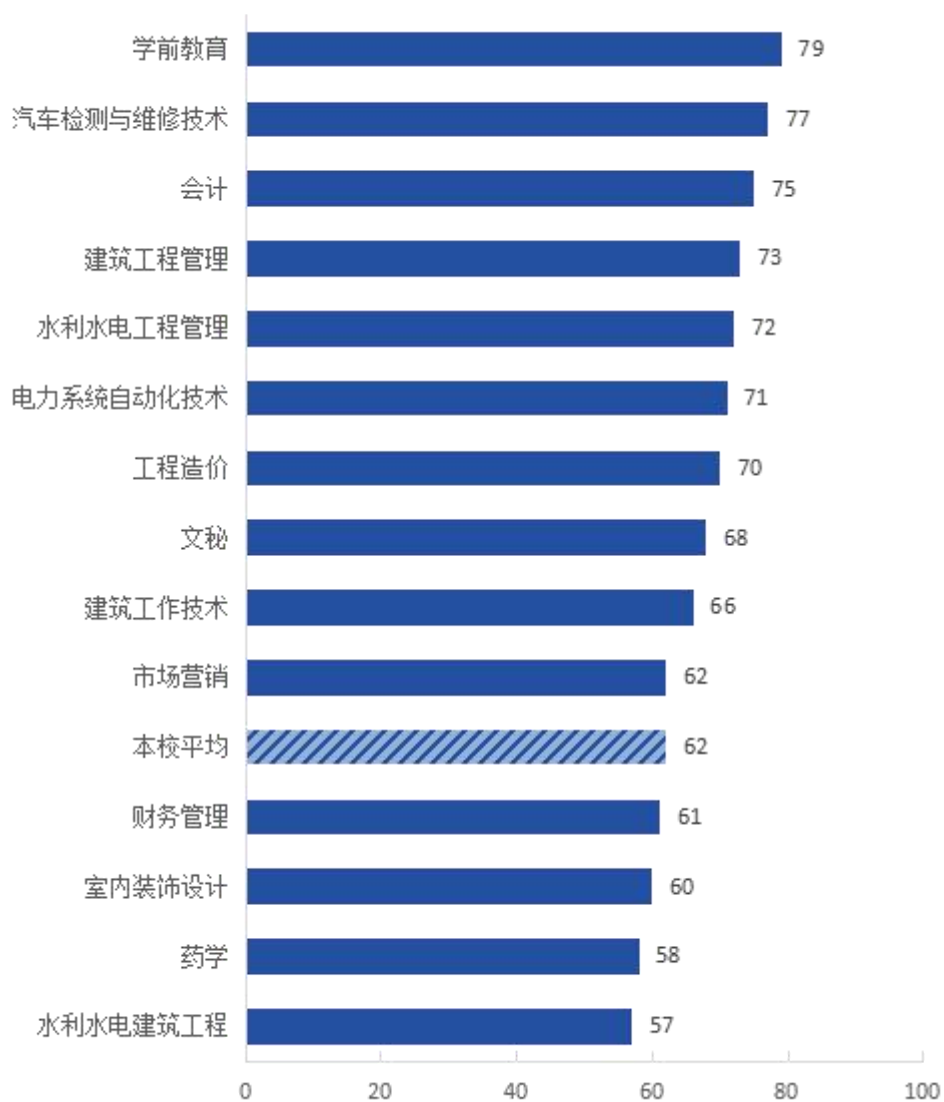
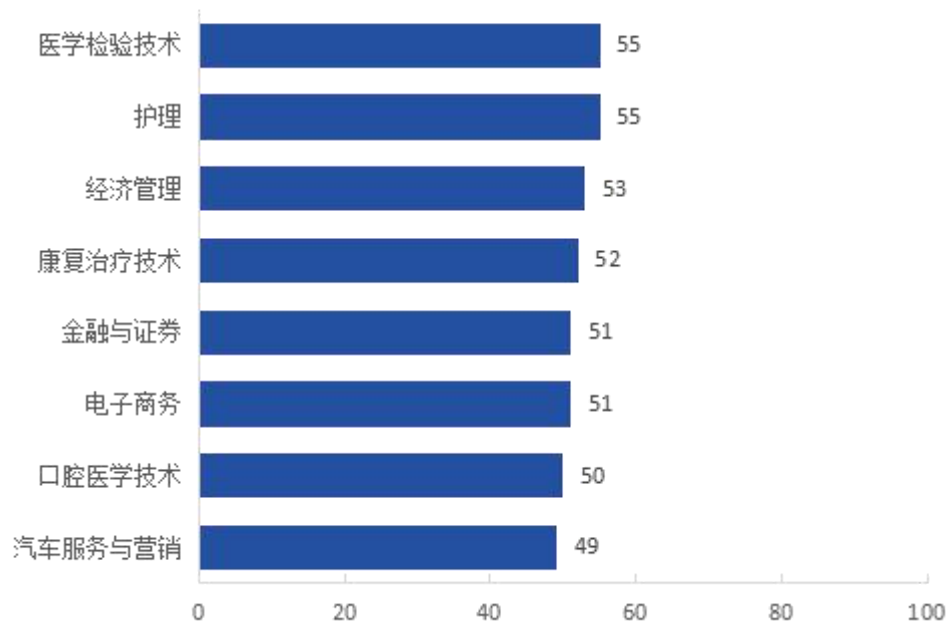


图 5-3 部分专业专科毕业生对母校的推荐度

数据来源：麦可思-云南经济管理学院 2018 届毕业生培养质量评价数据。



续图 5-3 部分专业专科毕业生对母校的推荐度

数据来源：麦可思-云南经济管理学院 2018 届毕业生培养质量评价数据。

### 3. 对学校的总体满意度评价

本校 2018 届毕业生对母校的总体满意度为 91%；其中，专科毕业生对母校的总体满意度为 90%，本科毕业生对母校的总体满意度为 93%。

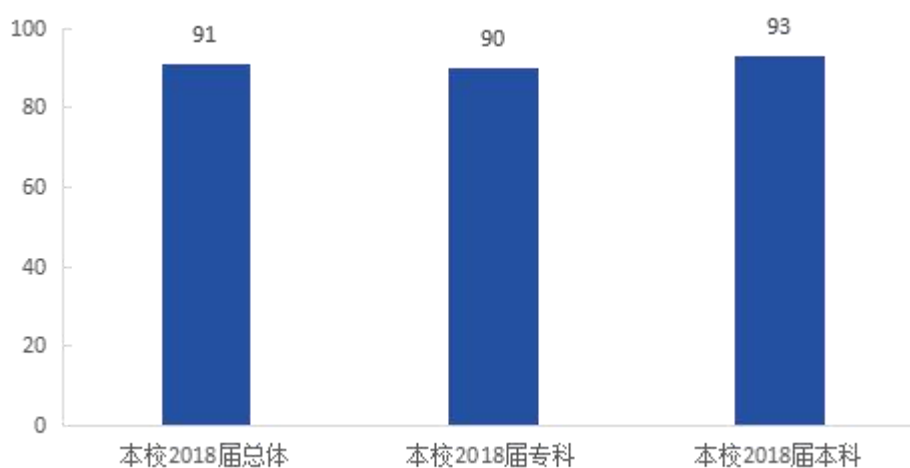


图 5-4 毕业生对母校的满意度

数据来源：麦可思-云南经济管理学院 2018 届毕业生培养质量评价数据。

### 4. 各学院及专业对学校的满意度

本校 2018 届毕业生对母校满意度较高的学院是人文艺术学院（96%），对母校满意度较低的学院是医学院（86%）。

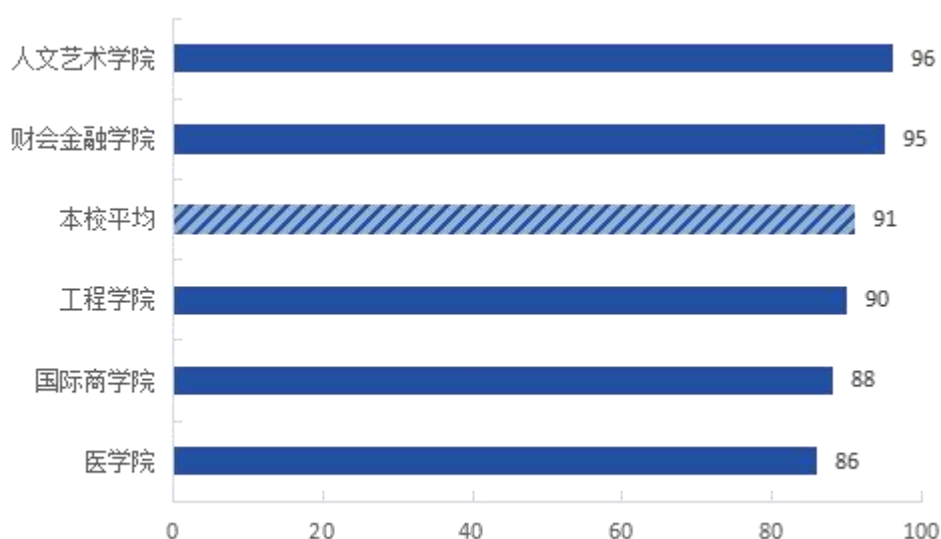


图 5-5 各学院专科毕业生对母校的满意度

数据来源：麦可思-云南经济管理学院 2018 届毕业生培养质量评价数据。

本校 2018 届专科毕业生对母校满意度较高的专业是文秘为（97%），对母校满意度较低的专业是口腔医学技术（84%）、建筑工程管理（86%）。

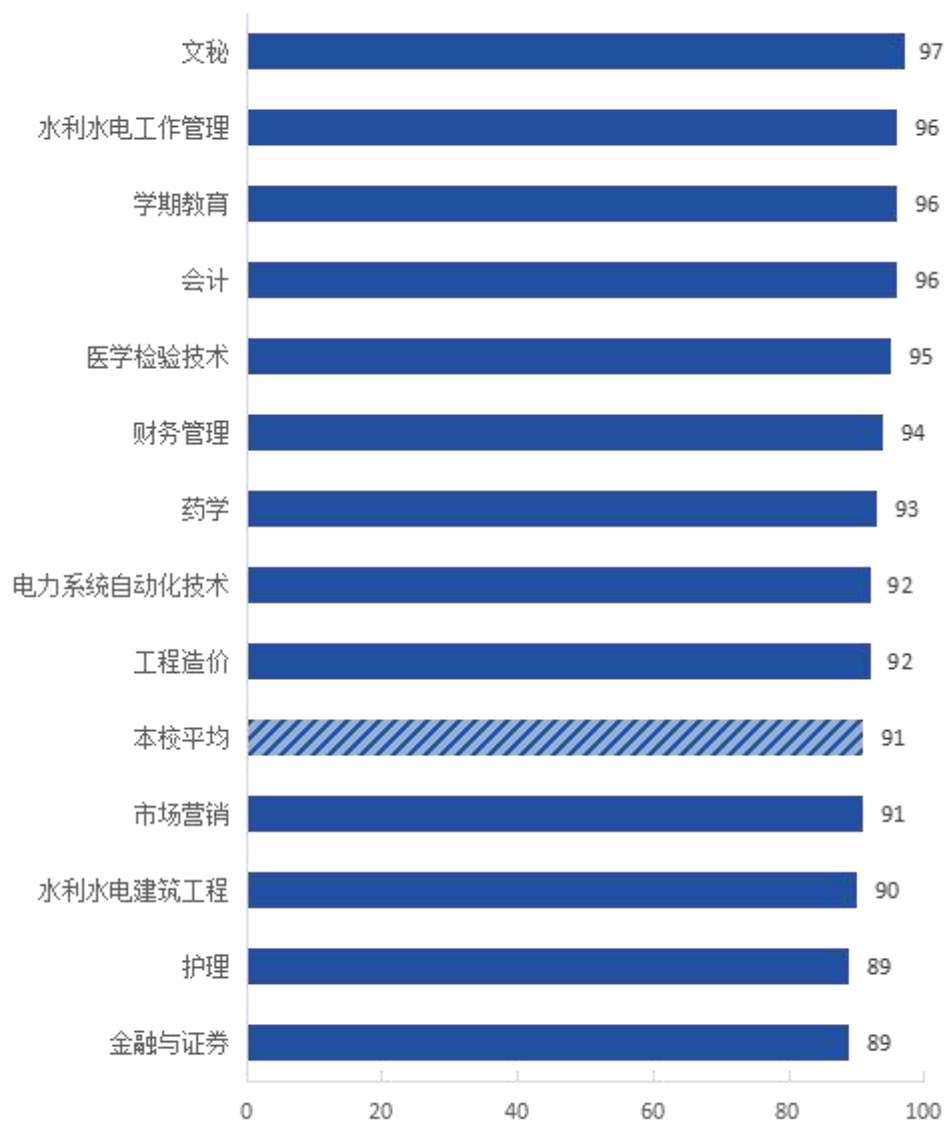
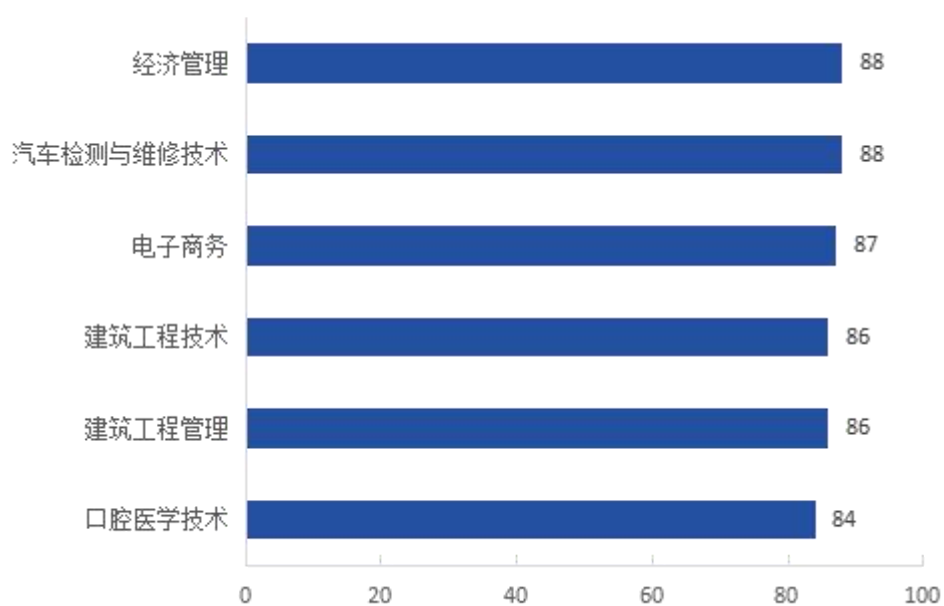


图 5-6 部分专业专科毕业生对母校的满意度

数据来源：麦可思-云南经济管理学院 2018 届毕业生培养质量评价数据。



续图 5-6 部分专业专科毕业生对母校的满意度

数据来源：麦可思-云南经济管理学院 2018 届毕业生培养质量评价数据。

## （二） 就业对教学的反馈

### 1. 总体教学满意度评价

本校 2018 届毕业生对母校的教学满意度为 89.3%；其中，专科毕业生对母校的教学满意度为 89%，本科毕业生对母校的教学满意度为 77%。

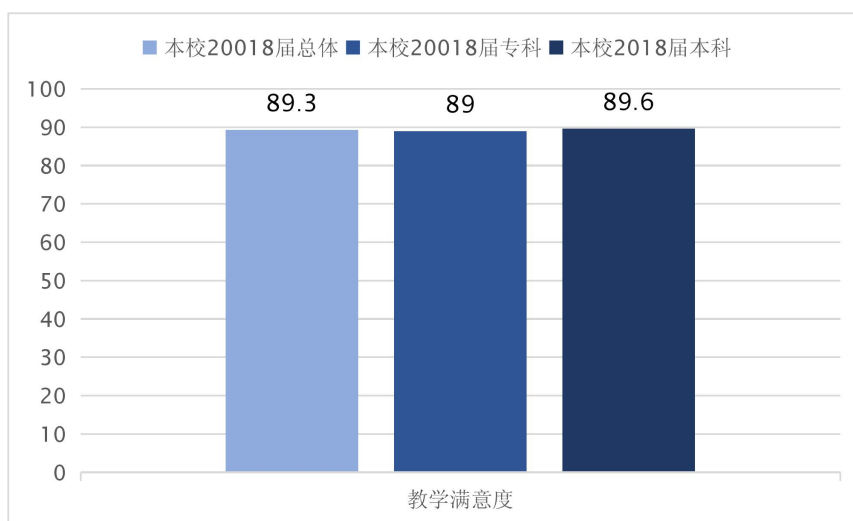


图 5-7 毕业生对母校的教学满意度

数据来源：麦可思-云南经济管理学院 2018 届毕业生培养质量评价数据。

## 2. 各学院及专业的教学满意度

本校 2018 届专科毕业生中，教学满意度较高的学院是财会金融学院（92%），教学满意度较低的学院是国际商学院（80%）。

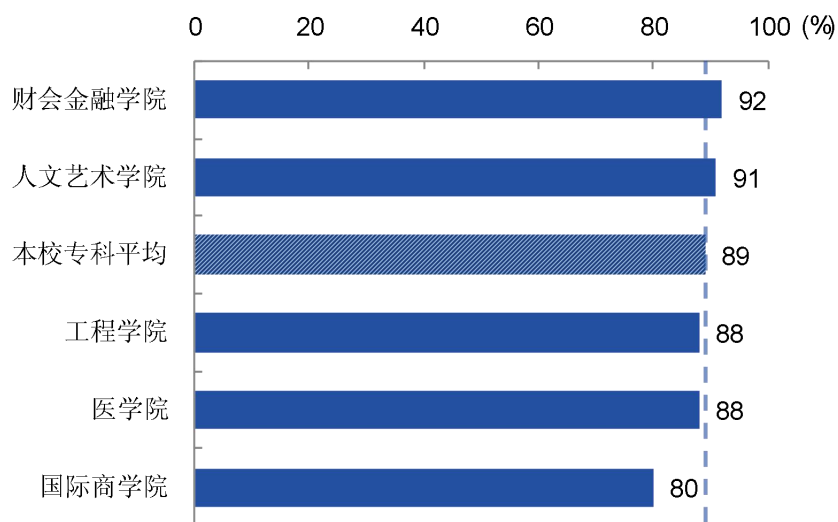


图 5-8 各学院专科毕业生的教学满意度

数据来源：麦可思-云南经济管理学院 2018 届毕业生培养质量评价数据。

本校 2018 届专科毕业生中，教学满意度较高的专业是药学（98%），教学满意度较低的专业是电子商务（70%）。

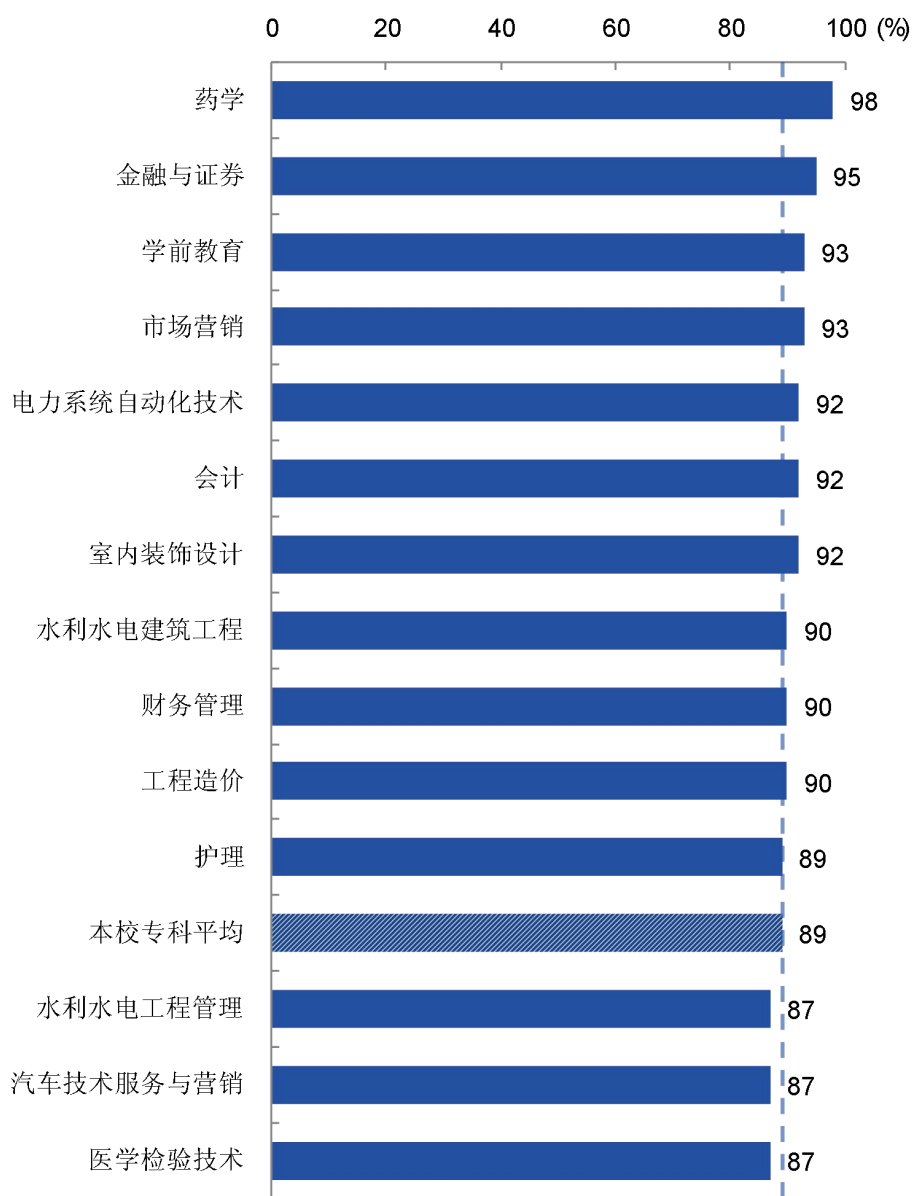
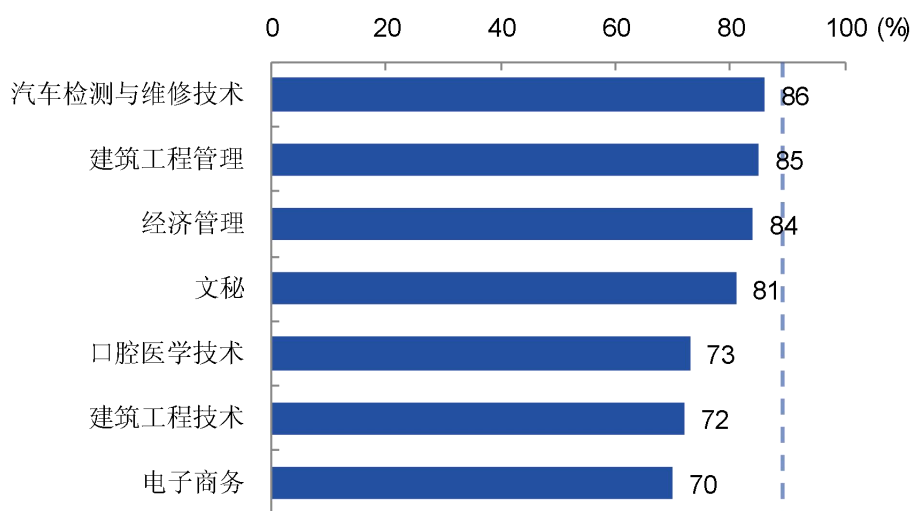


图 5-9 部分专业专科毕业生的教学满意度

数据来源：麦可思-云南经济管理学院 2018 届毕业生培养质量评价数据。



续图 5-9 部分专业专科毕业生的教学满意度

数据来源：麦可思-云南经济管理学院 2018 届毕业生培养质量评价数据。

### （三） 通用能力培养

#### 1. 工作中最重要的通用能力

本校 2018 届专科毕业生认为工作中最重要的通用能力是“沟通与交流能力”（91%），其后依次是“解决问题能力”（81%）、“团队合作能力”（80%）等。

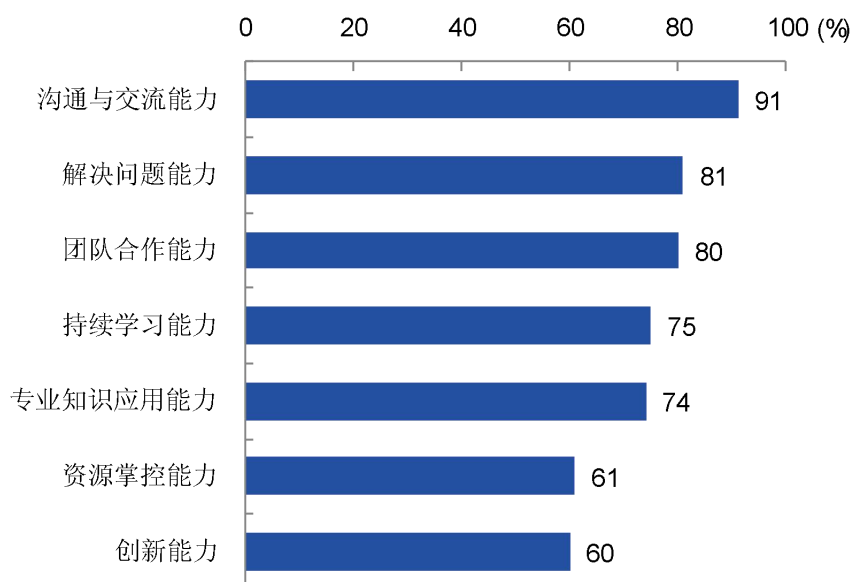


图 5-10 工作中最重要的通用能力（多选）

数据来源：麦可思-云南经济管理学院 2018 届毕业生培养质量评价数据。

## 2. 母校学习经历对通用能力的影响

本校 2018 届专科毕业生受母校学习经历影响明显比例<sup>1</sup>较高的通用能力是“团队合作能力”、“专业知识应用能力”（均为 47%）。

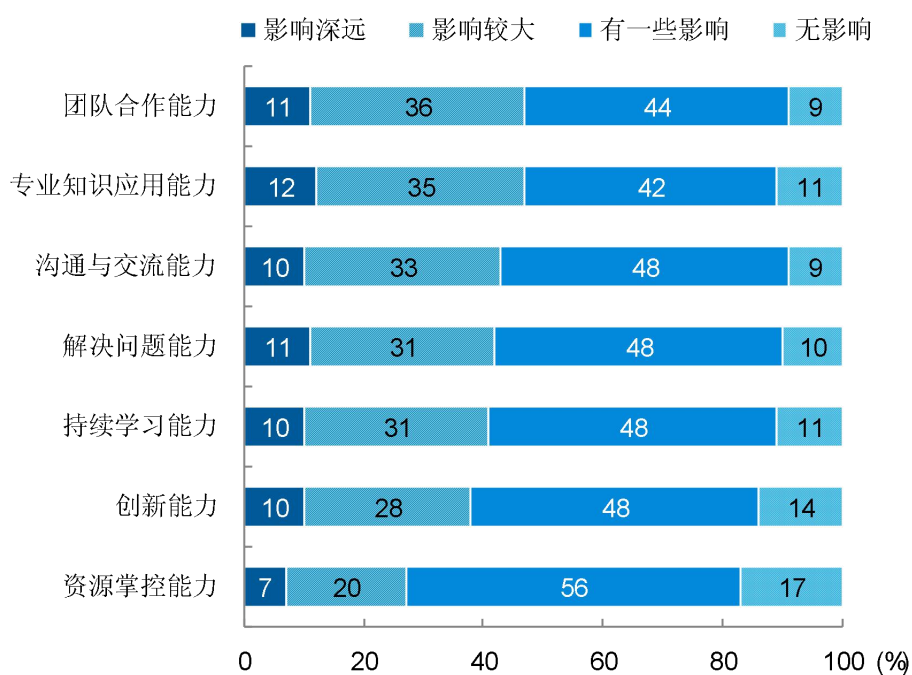


图 5-11 母校学习经历对各项通用能力的影响

数据来源：麦可思-云南经济管理学院 2018 届毕业生培养质量评

<sup>1</sup> 影响明显的比例：是指影响深远和影响较大比例之和。